

Pohjois-Karjalan väestönkehitys, hyvinvointi ja työmarkkinatilanne

Tarkastuslautakunta

9.3.2026

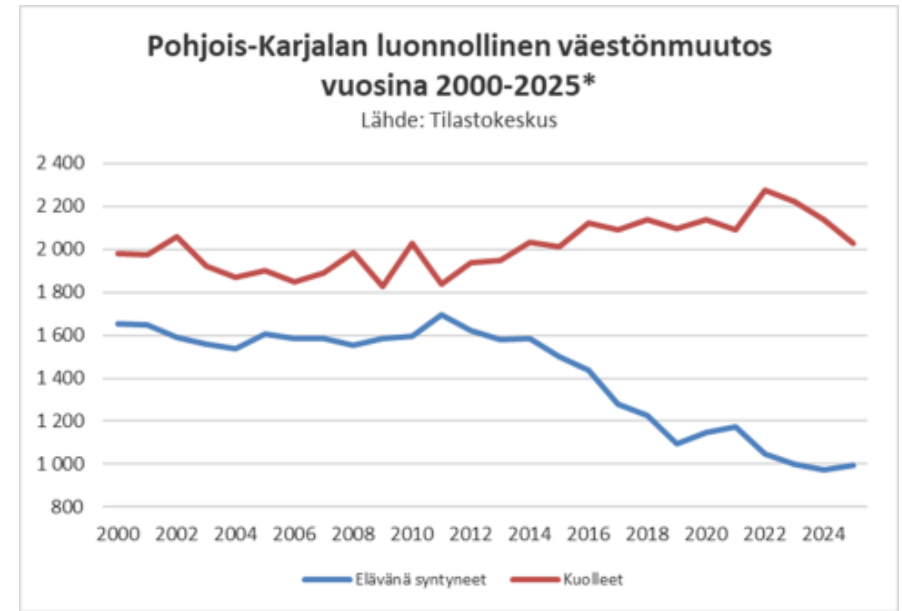
maakunta-asiamies Kimmo Niiranen



POHJOIS-KARJALA
Maakuntaliitto

Väestönkehitys

- **Syntyneiden määrä alle puolet kuolleiden määrästä**
 - 2025: syntyneitä: 992*, kuolleita: 2 028*
 - Syntyneitä 40 % vähemmän kuin viime vuosikymmenen alussa
 - Toisaalta syntyneiden määrässä pientä parannusta (+18) edellisvuoteen
- **Muuttovoittomaakunta**
 - maahanmuuttovoitto +1 391*
 - maan sisäinen muuttotappio -944*
 - kokonaismuuttovoitto +447* henkeä



Väestönmuutosten ennakkotiedot

Vuosi

2025

Kuukausi

Kaikki

Ennakkotieto vai lopullinen

Ennakkotieto

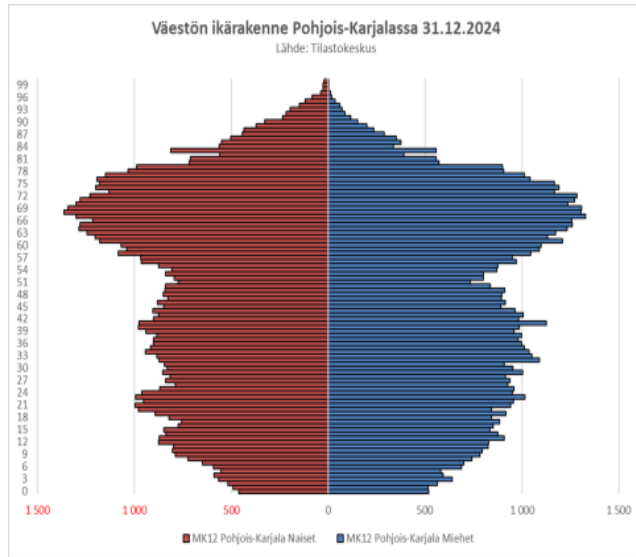
Voit valita halutut kuukaudet Kuukausi-alasvalikosta. Useamman kuukauden valinta Ctrl-napin avulla.

Alue	Elävänä syntyneet	Kuolleet	Luonnollinen väestönlisäys	Kuntien välinen tulomuutto	Kuntien välinen lähtömuutto	Kuntien välinen nettomuutto	Maahanmuutto Suomeen	Maastamuutto Suomesta	Nettomaahan muutto	Kokonaisnetto muutto	Kokonaismuutos	Väkiluku ennakkotieto kk lopussa
Pohjois-Karjala	992	2 028	-1 036	7 675	8 619	-944	1 603	212	1 391	447	-590	161 501
Sk Joensuu	857	1 408	-551	6 742	7 205	-463	1 354	192	1 162	699	144	127 783
Sk Keski-Karjala	53	264	-211	480	670	-190	102	13	89	-101	-314	15 109
Sk Pielisen Karjala	82	356	-274	453	744	-291	147	7	140	-151	-420	18 609
Heinävesi	9	73	-64	126	125	1	24	6	18	19	-45	2 884
Ilomantsi	16	93	-77	148	165	-17	18	8	10	-7	-85	4 297
Joensuu	546	773	-227	4 261	4 560	-299	1 133	144	989	690	464	79 205
Juuka	14	78	-64	136	179	-43	6	2	4	-39	-104	4 056
Kitee	33	156	-123	259	373	-114	86	8	78	-36	-161	9 405
Kontiolahti	144	118	26	882	929	-47	18	11	7	-40	-18	15 053
Lieksa	32	179	-147	236	389	-153	103	5	98	-55	-199	9 850
Liperi	86	124	-38	732	719	13	108	9	99	112	74	11 987
Nurmes	50	177	-127	217	355	-138	44	2	42	-96	-221	8 759
Outokumpu	19	89	-70	318	346	-28	33	8	25	-3	-73	6 371
Polvijärvi	23	60	-37	139	182	-43	14	4	10	-33	-69	3 930
Rääkkylä	3	33	-30	74	98	-24	3	0	3	-21	-51	1 830
Tohmajärvi	17	75	-58	147	199	-52	13	5	8	-44	-102	3 874

Lähde: Tilastokeskus, Väestötilasto
Päivitetty 22.1.2026

Väestörakenne 2024 ja väestöennuste ikäryhmittäin

Lähde: Tilastokeskus 2024

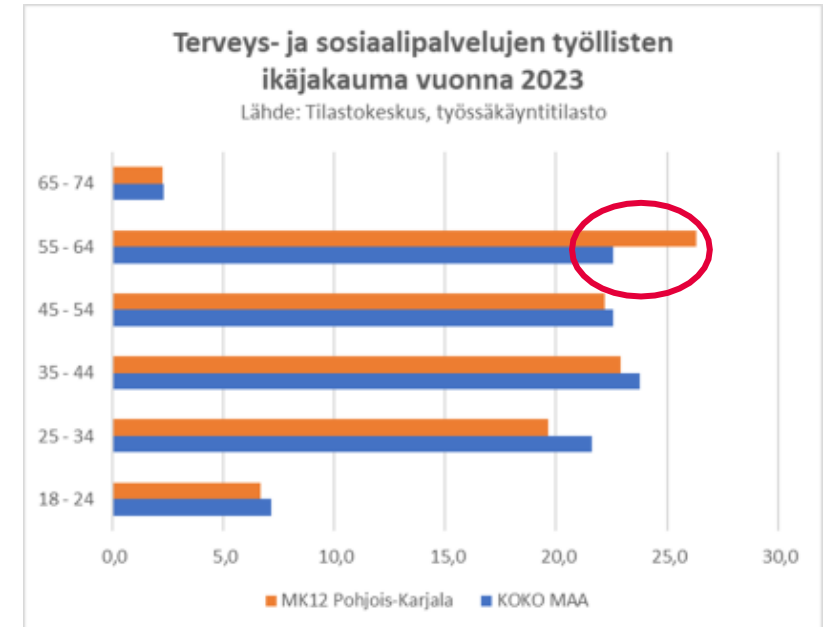


Tilastokeskuksen väestöennuste 2024 ikäryhmittäin: Pohjois-Karjala

	2023	2024*	2025*	2030*	2035*	2040*	2045*	2023-2045	2023-2045 %
0 -vuotiaat (syntyneet)	999	1 016	1 015	1 011	1 020	1 016	977	-22	-2,2
1-6 -vuotiaat (varhaiskasvatus)	7 126	6 896	6 712	6 314	6 322	6 362	6 291	-835	-11,7
7-12 -vuotiaat (alakoulu)	9 674	9 300	8 951	7 374	6 805	6 821	6 874	-2 800	-28,9
13-15 -vuotiaat (yläkoulu)	5 005	5 155	5 190	4 528	3 864	3 548	3 556	-1 449	-29,0
16-18 -vuotiaat (lukio / toinen aste)	5 012	4 991	5 029	5 063	4 118	3 711	3 676	-1 336	-26,7
19-23 -vuotiaat (nuoret työkäiset ja opiskelijat)	9 385	9 439	9 408	9 709	9 347	7 960	7 321	-2 064	-22,0
24-64 -vuotiaat (työssäkäyvät)	78 380	77 850	77 344	75 857	76 946	78 999	79 360	980	1,3
65-74 -vuotiaat (eläkkeelle siirtyneet)	25 474	25 248	25 013	22 899	19 731	17 058	16 939	-8 535	-33,5
75-84 -vuotiaat (eläkkeellä olevat)	15 604	16 344	17 144	19 707	19 728	18 547	16 425	821	5,3
85- vuotiaat (ikäntyneet)	5 662	5 776	5 785	6 779	9 142	10 845	11 730	6 068	107,2
Kaikki yht.	162 321	162 015	161 591	159 241	157 023	154 867	153 149	-9 172	-5,7

Työvoiman saatavuus ja osaaminen

- **Työllisyysaste 66,0 % (2025)**
 - maakunnista matalin (ero koko maahan 5,4 %-yksikköä)
- **Työttömyysaste 10,9 % (2025)**
 - maakunnista korkein (ero koko maahan 1,2 %-yksikköä)
- **47 % yrityksistä kokee työvoiman saatavuuden työllistämisen kasvun esteeksi (Pk-yritysbarometri 1/2026)**
- **Sote-alan tilannetta hallitsee nyt talouskuri, mutta jatkossa osaajatilanne pakostakin muuttuu työllisten eläköitymisen ja palvelutarpeen kasvun takia**
 - 55-64 –v. osuus sote-aloilla 26,3 % = 3 520
- **Merkittävä koulutusmaakunta**
 - hyvä lähtökohta eläköitymistähtiin vastaamiseen
 - haasteena pitovoima



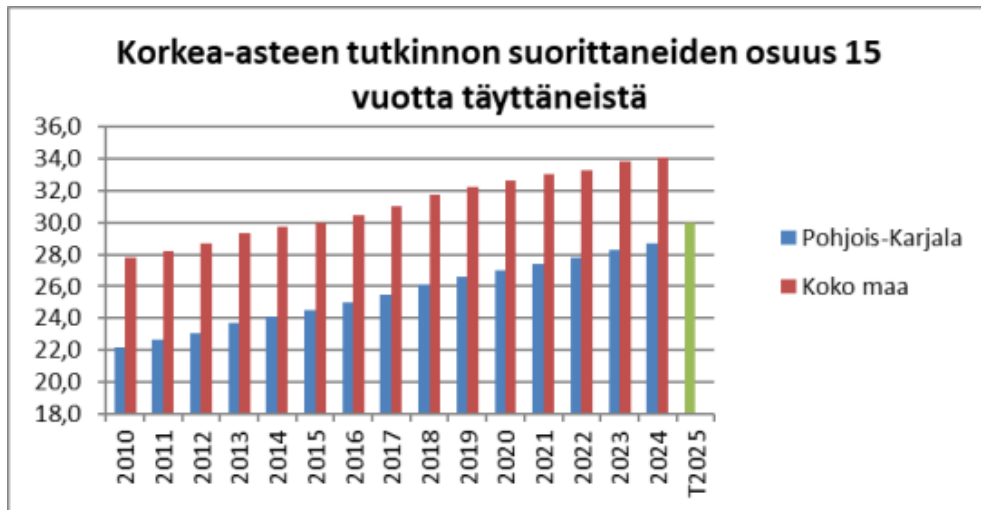
Tutkintotavoitteisen koulutuksen (pl. perusaste) opiskelijat 2024

Lähde: Tilastokeskus

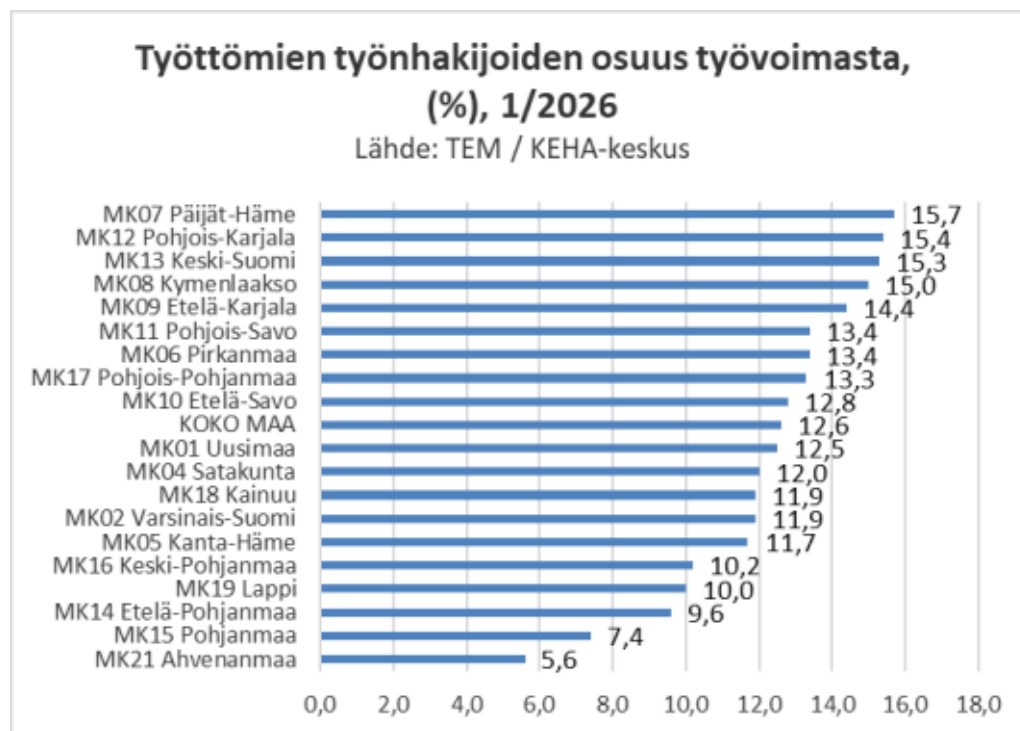


Koulutustilastoja

Lähde: Tilastokeskus



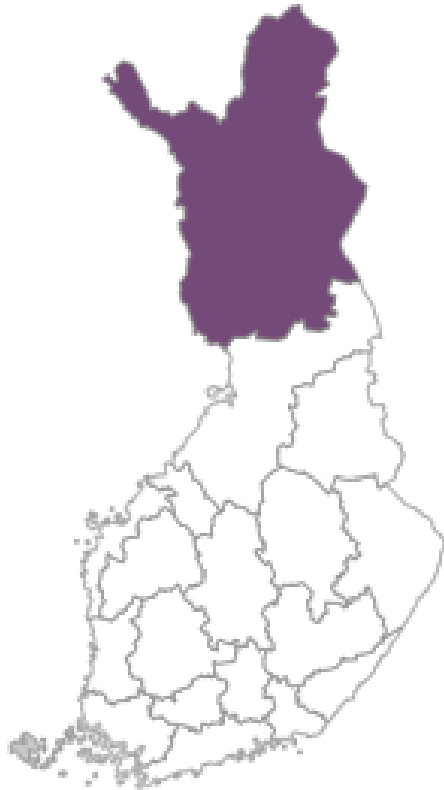
Työttömien työnhakijoiden osuus työvoimasta maakunnissa ja Pohjois-Karjalan kunnissa 1/2026



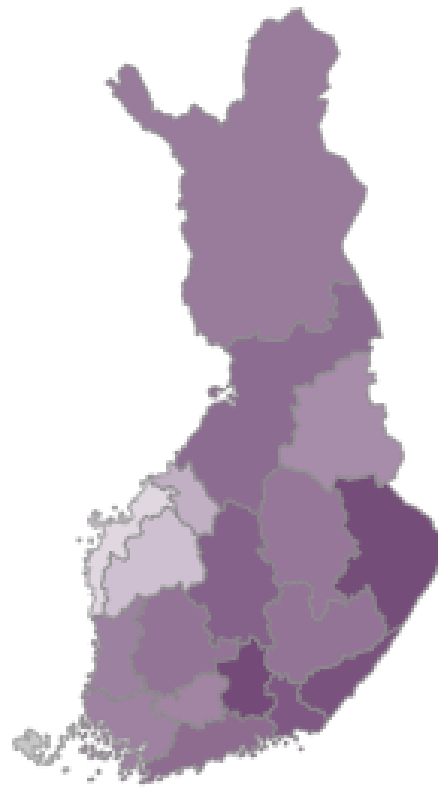
Työvoiman saatavuus ja kohtaanto

Lähde: Työmarkkinatori

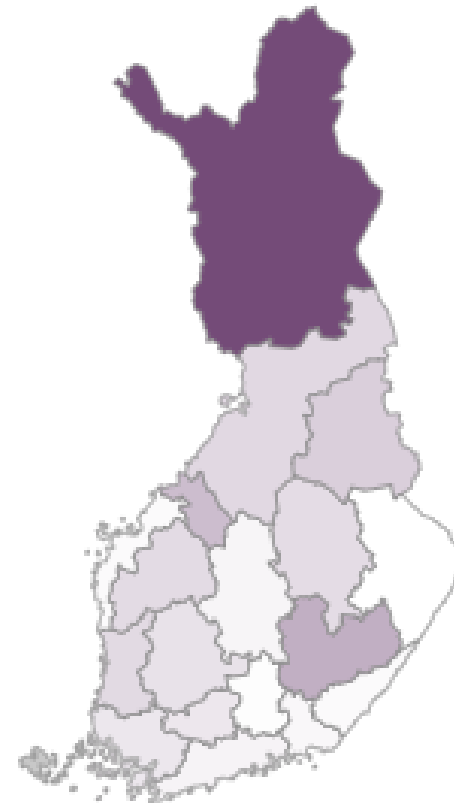
Työvoimapula



Työttömyysaste



Kohtaanto-ongelma



Työvoiman saatavuus ja kohtaanto

Toimialat

Ammatit

Aluevertailu

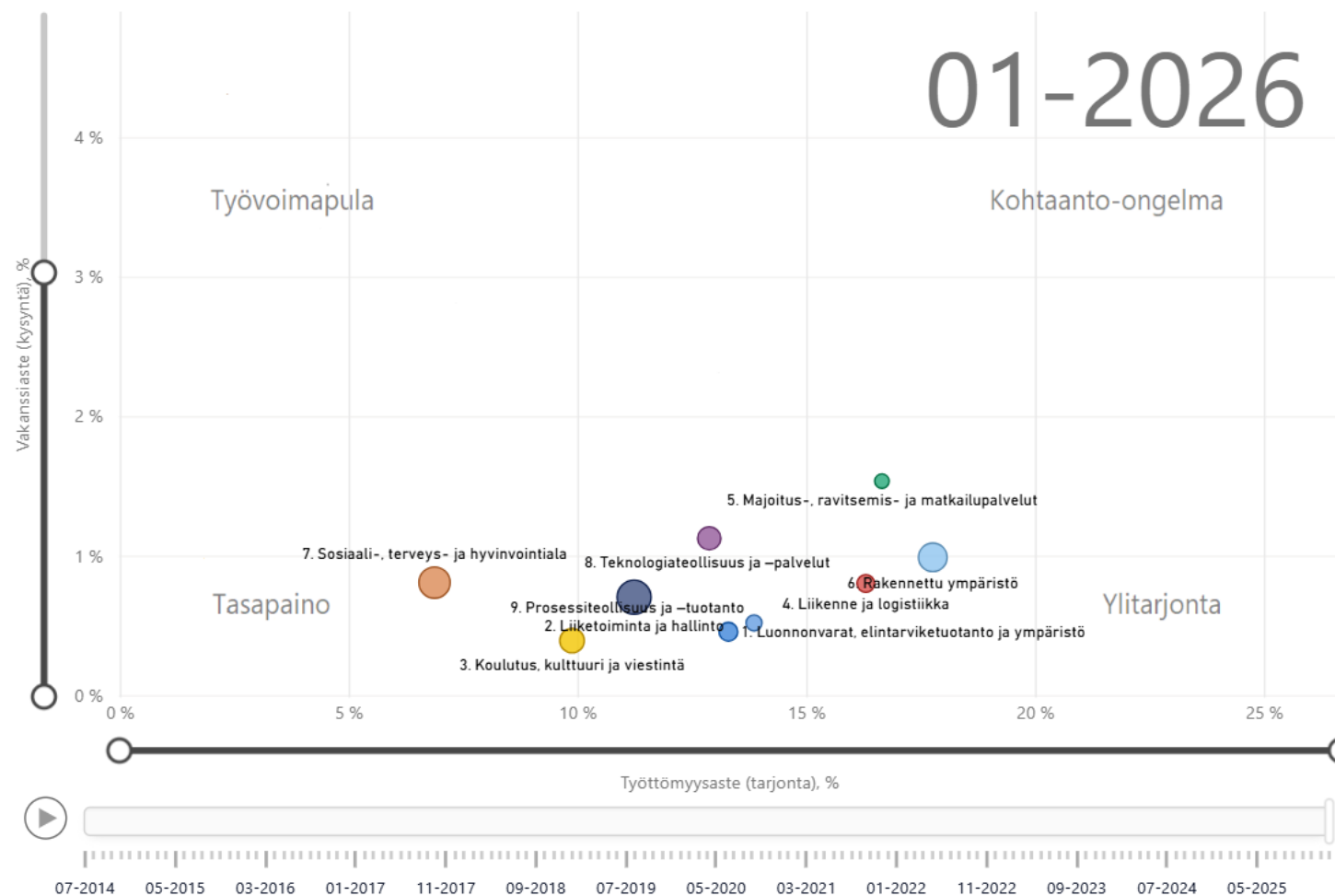
Ammatit taulukkona

Työvoimapula

TOP-ammattit

Riskitekijät

Toimialat



Työvoima- barometri

Lähde: TEM

Tilanne: Pohjois-Karjala

Eniten pulaa: ennakointi

Tässä listatut ammatit ja osaamiset ovat asiantuntijoiden tekemiä arvioita siitä mistä ammateista ja osaamisista tulee olemaan eniten pulaa vuoden 2026 aikana.

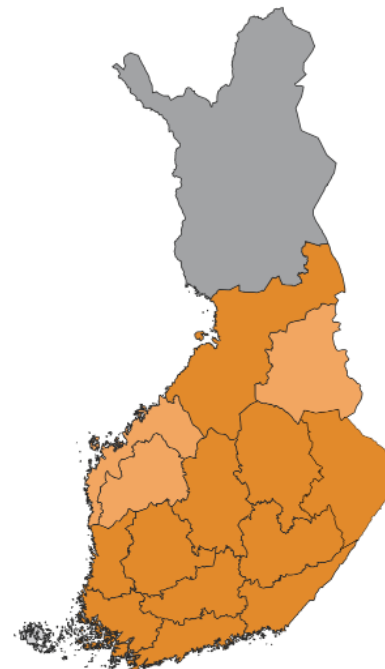
Ammatit

1. Ylilääkärit ja erikoislääkärit
2. Koneenasettajat ja koneistajat
3. Hitsaajat ja kaasuleikkaajat
4. Laskentatoimen erityisasiantuntijat ja tilintarkastajat
5. Sovellussuunnittelijat
6. Psykologit
7. Hammaslääkärit

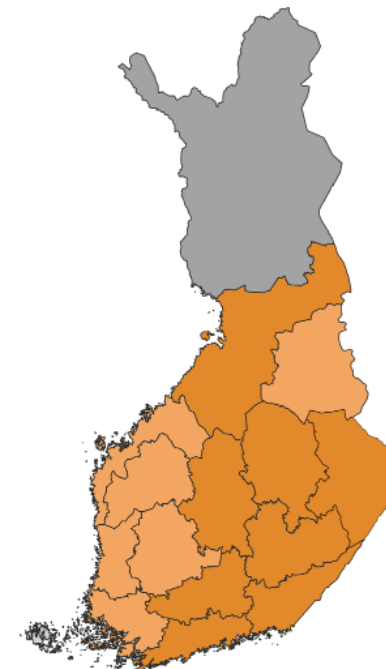
Osaamiset

1. Laatuosaaminen
2. Tekoälyn ja digitalisaation hyödyntäminen
3. Vuorovaikutustaidot
4. Konsernitilinpäätöstaite
5. Monikulttuurisuustaidot
6. Mielenterveys- ja päihdetyön osaaminen

Syyskuu 2025



Ennakointi (Marraskuu 2026)



Asteikko

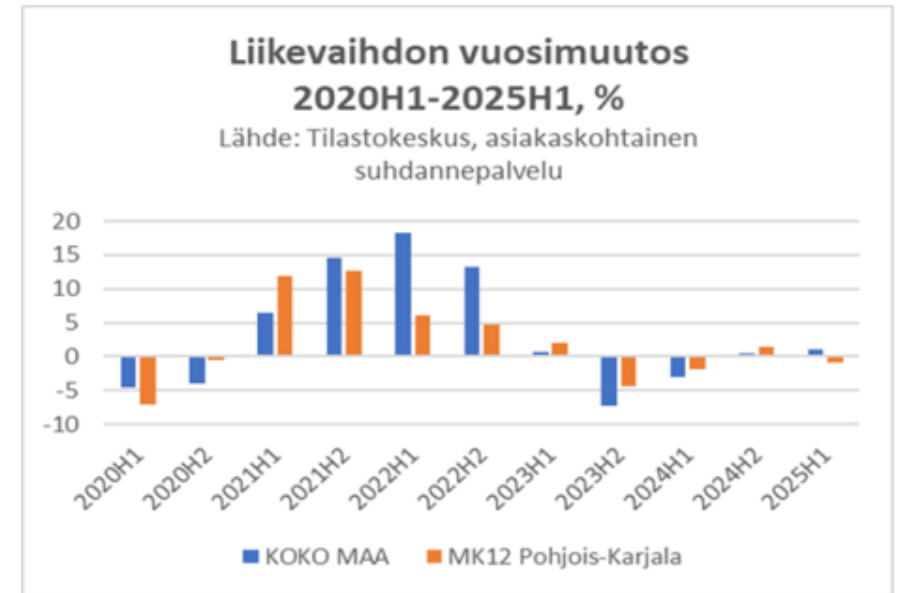


Selitykset

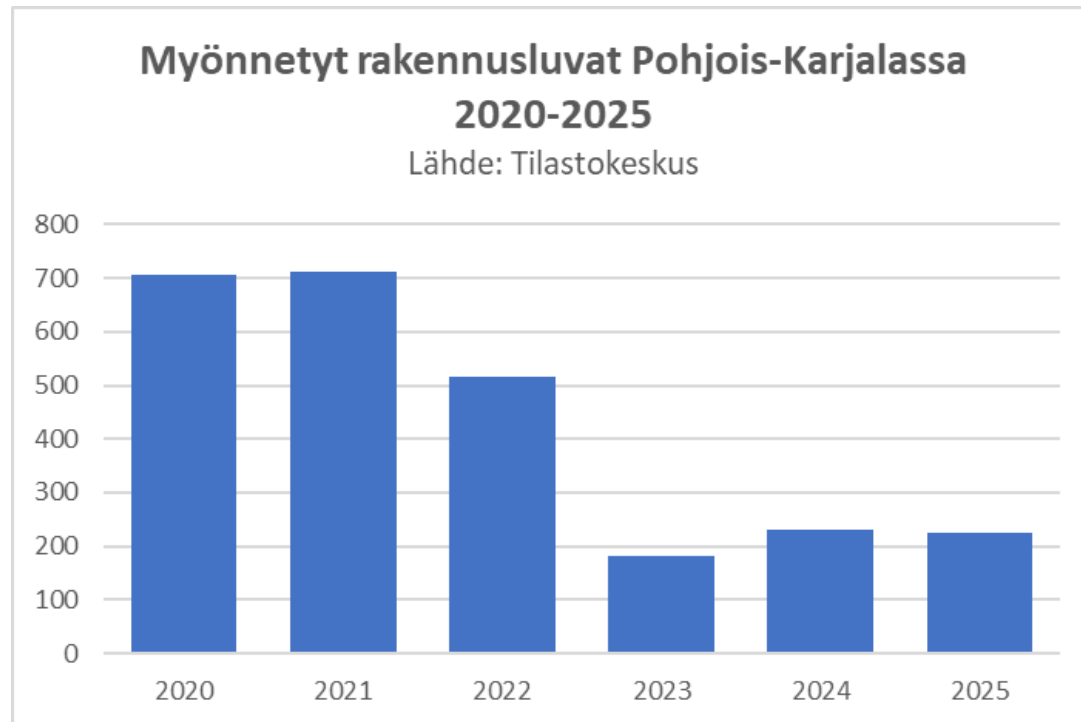
- Työvoimapula
- Työvoiman kohtaanto-ongelma
- Työvoiman ylitarjonta
- Työvoiman tasapainotila

Talous

- **Pitkittyneet poikkeukselliset olot haastavat talouskehitystä**
 - talous elpyi koronasta vuonna 2021 hyvää tahtia, mutta sen jälkeen liikevaihdon kehitys on ollut pysähdyksissä
 - liikevaihdon indeksi (9/2025; 1/2021 = 100) maakunnista neljänneksi matalin (135,9)
 - rakentaminen on alamaissa, ja konkurssien määrä on jäänyt korkealle tasolle
 - edelleen vahvoja kasvualoja (kaivostoiminta, metsätalous)
 - epävarmuus vallitsee
- **Lähivuosille eri puolille maakuntaa luvassa kymmenittäin vihreää siirtymää tukevia sekä muita teollisuuden investointihankkeita**
 - tiedossa noin 30 hanketta, joiden kokonaisvolyymi 2,3 mrd. €
 - datakeskushankkeita, biojalostamoita, vihreän vedyn tuotantolaitos, aurinkopuistoja jne.
 - pullonkaulana Fingridin kantaverkko

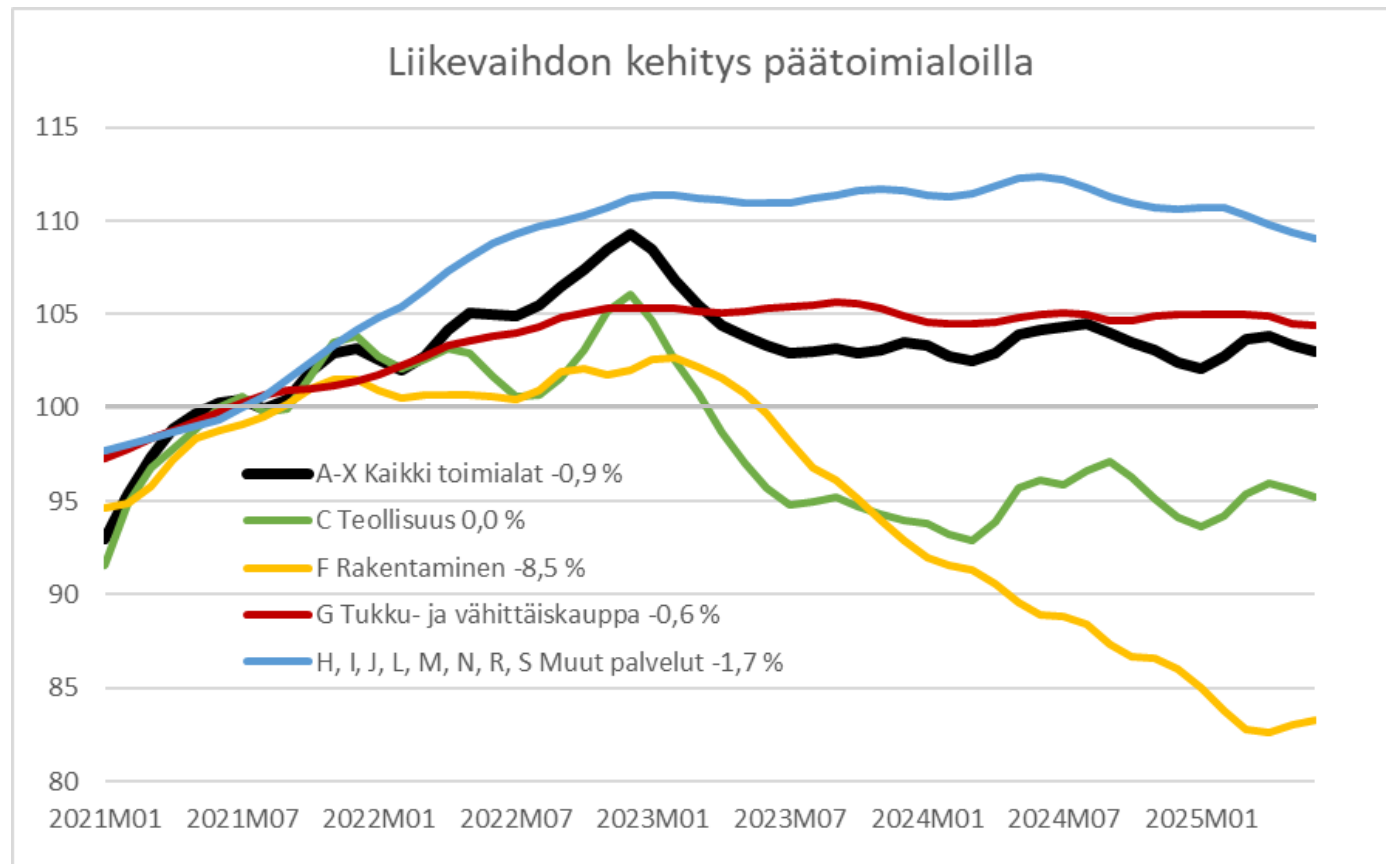


Rakennusluvut ja konkurssit



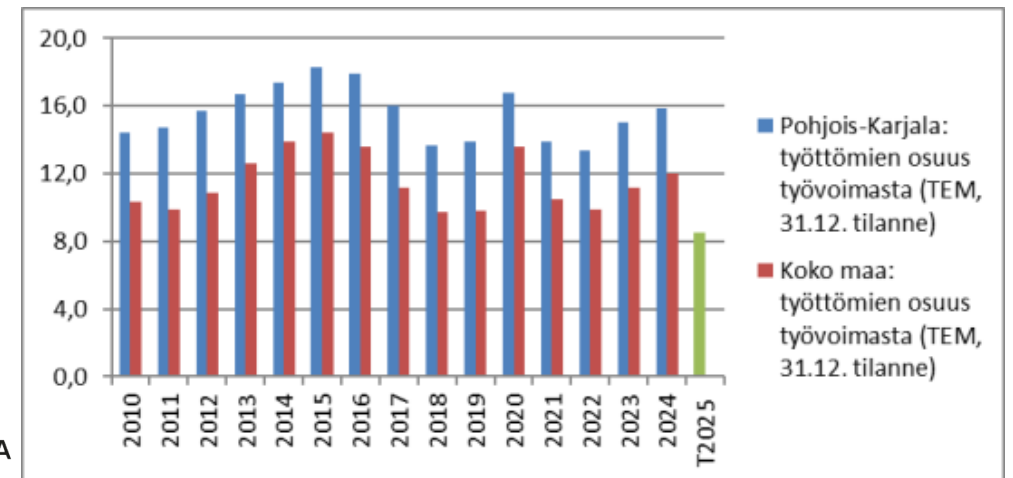
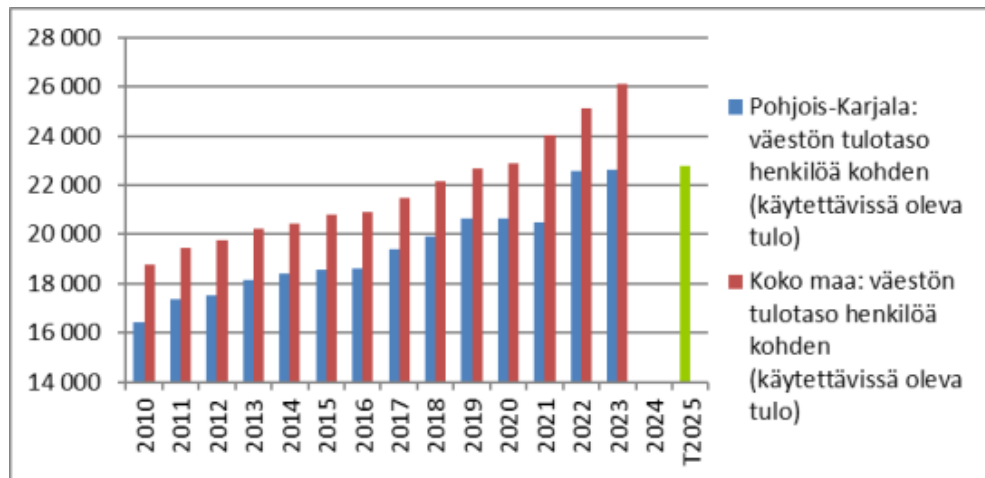
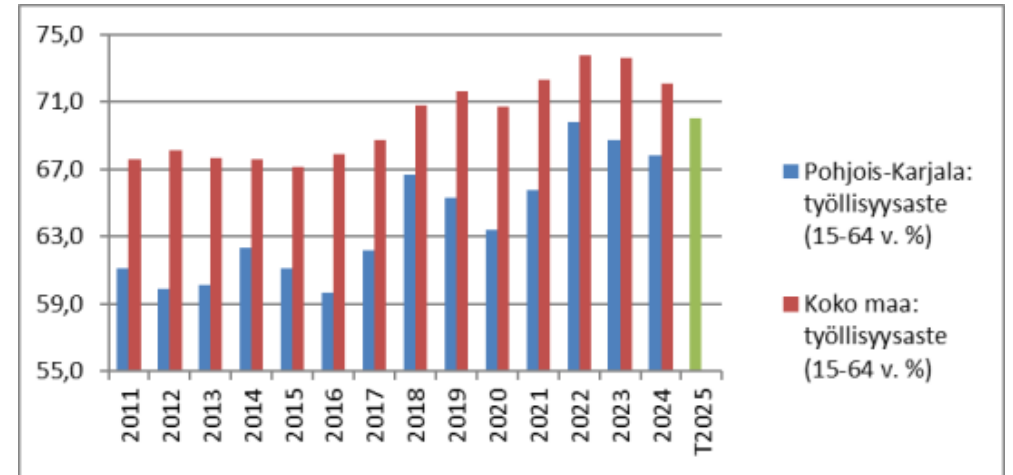
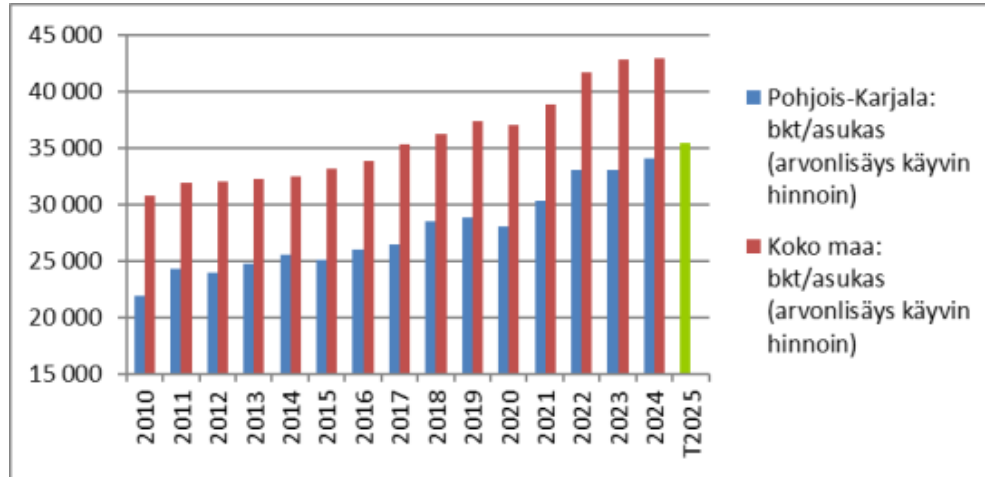
Pohjois-Karjalan päätoimialojen liikevaihdon suhdannekehitys 1/2021-6/2025

Lähde: Tilastokeskus, asiakaskohtainen suhdannepalvelu



Pohjois-Karjala vs. koko maa

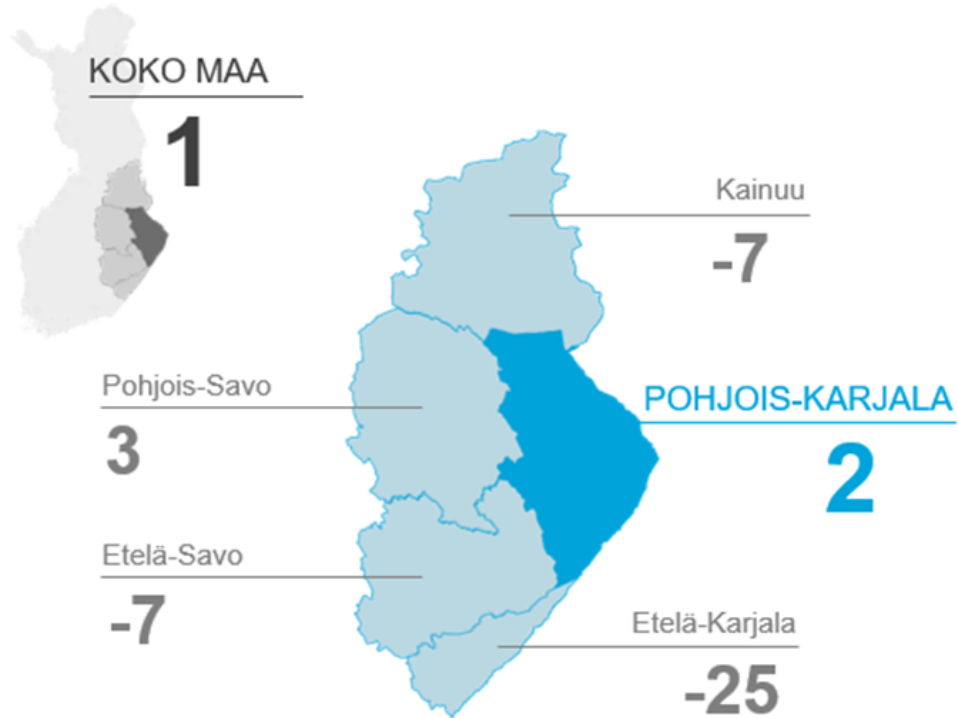
Lähde: Tilastokeskus



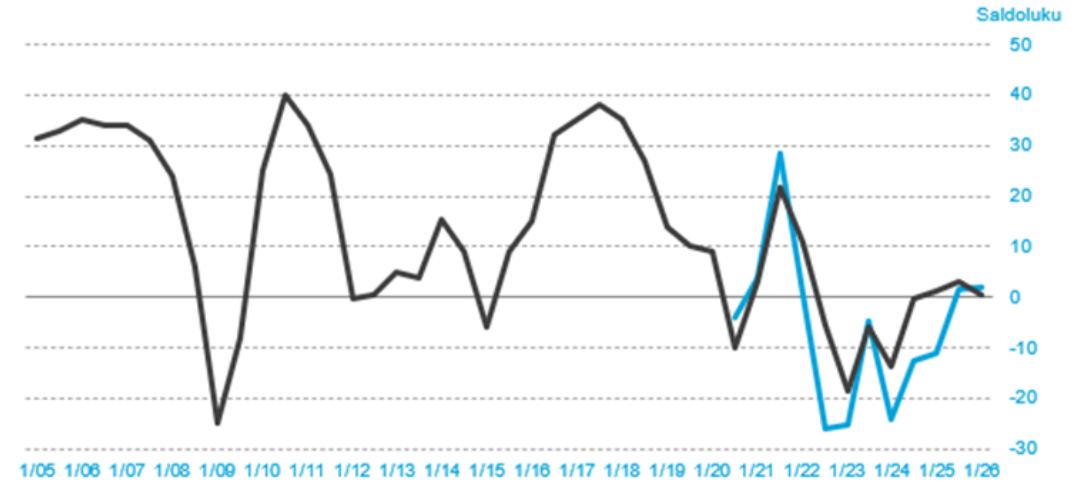
PK-YRITYKSET JA SUHDANNENÄKYMÄT

Pohjois-Karjala | Lähialueet | Koko maa

Yleinen suhdannenäkymä (Saldoluku %)



Saldoluvun kehitys 1/2005–1/2026



Huomioita tuloksista

Pohjois-Karjalan alueen pk-yrittäjien yleiset suhdannenäkymät ovat hieman koko maan keskimääräistä tasoa paremmat. Myös odotukset liikevaihdon, kannattavuuden ja innovaatioiden kehityksen osalta ylittävät koko maan tason.

Kansallinen terveysindeksi 2021-2023

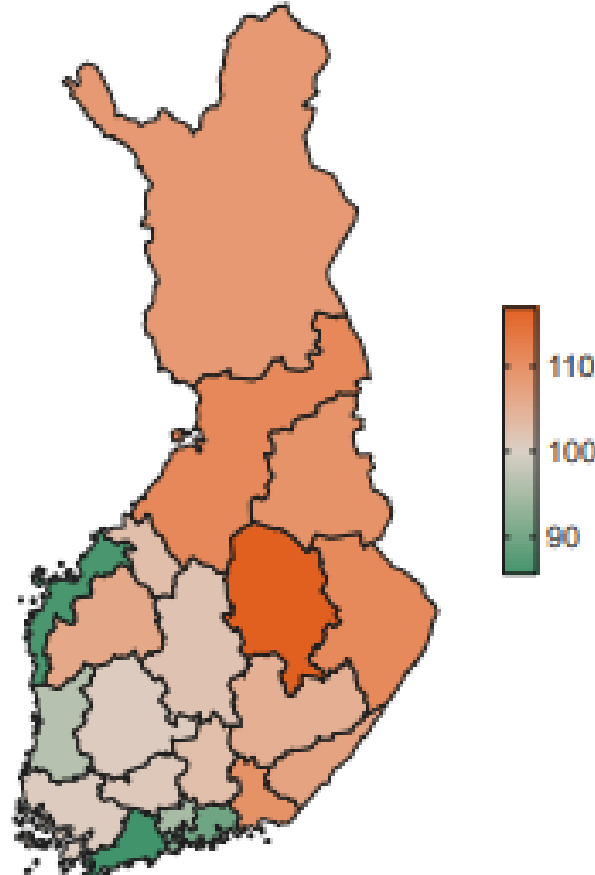
Lähde: THL ja KEELA 2025

Taulukko 1a. Sairastavuuden kokonaisindeksin ja sairausryhmittäisten osaindeksien alueellinen vaihtelu 2021–2023 (ikävakioidut luvut) hyvinvointialueilla, sukupuolet yhteensä.

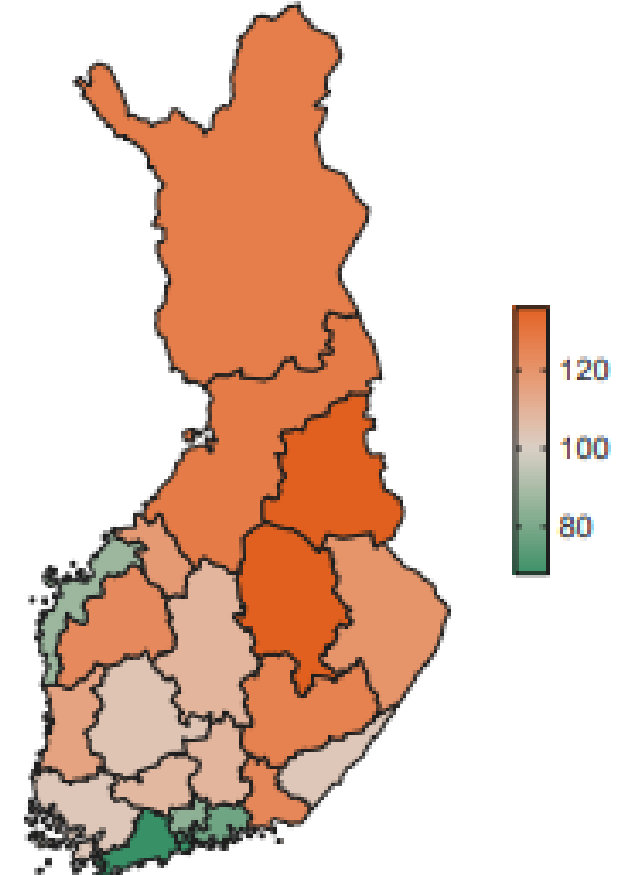
Indeksi	Matalin indeksiluku (hyvinvointialue)	Korkein indeksiluku (hyvinvointialue)
Sairastavuuden kokonaisindeksi	86 (Länsi-Uusimaa)	117 (Pohjois-Savo)
Aivoverisuonitaudit	90 (Itä-Uusimaa)	123 (Kanta-Häme)
Alkoholisairaudet	60 (Pohjanmaa)	142 (Etelä-Karjala)
Diabetes	84 (Helsingin kaupunki)	116 (Etelä-Pohjanmaa)
Keuhkosairaudet	85 (Länsi-Uusimaa)	120 (Kainuu)
Mielenterveys	75 (Itä-Uusimaa)	144 (Pohjois-Savo)
Muistisairaudet	81 (Pohjanmaa)	120 (Keski-Pohjanmaa)
Sepelvaltimotauti	81 (Vantaa ja Kerava)	126 (Etelä-Karjala)
Syövät	88 (Kainuu)	105 (Päijät-Häme)
Tapaturmat	73 (Pohjois-Savo)	136 (Kymenlaakso)
Tuki- ja liikuntaelinsairaudet	73 (Helsingin kaupunki)	133 (Pohjois-Savo)

Lähde: THL Sotkanet

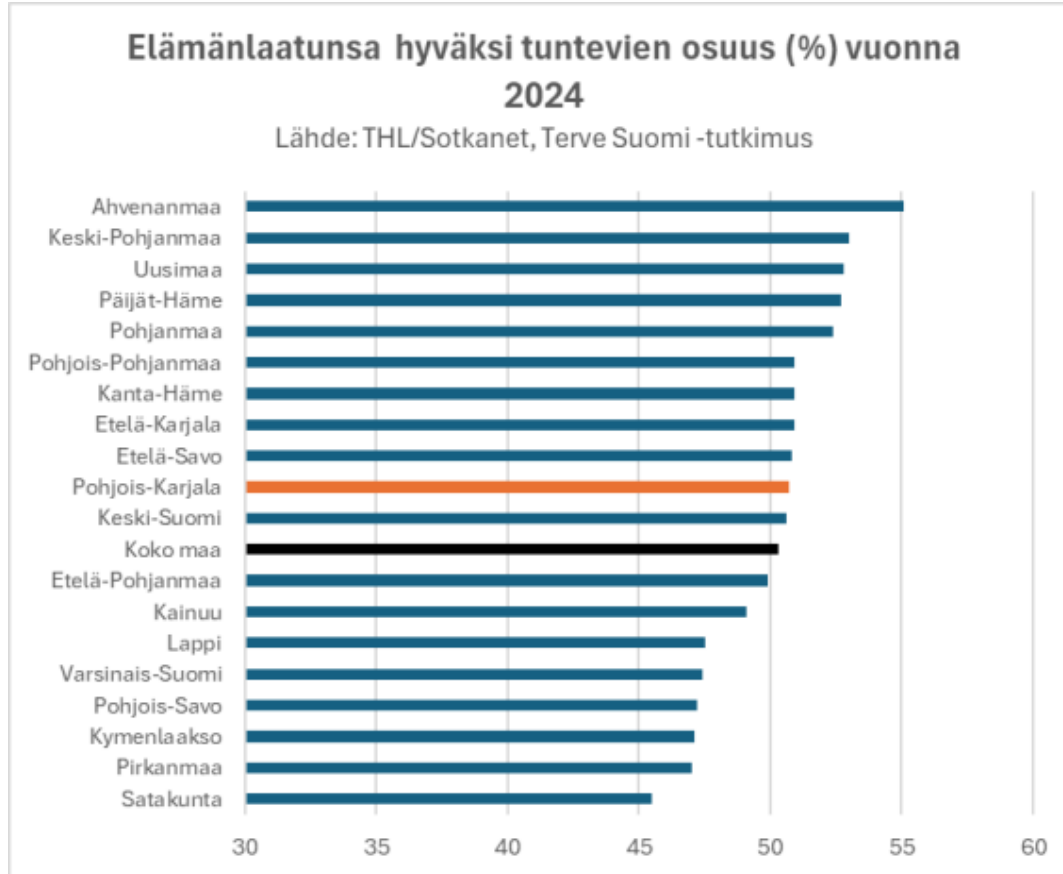
Sairastavuusindeksi 2021–2023



Työkyvyttömyysindeksi 2021–2023



Terve Suomi -tutkimus



Yhteenveto

Pohjois-Karjalan kehityksessä on runsaasti haasteita niin rakenteellisten tekijöiden kuin geopoliittisen tilanteenkin takia.

Toisaalta mm. energiamurroksessa, korkean osaamisen hyödyntämisessä ja paremmassa saavutettavuudessa on valtavat mahdollisuudet.

Väestönkehityksen tila edelleen kaksijakoinen

- luonnollinen väestönmuutos reippaasti pakkasella
- muuttovoittomaakunta

Työttömyys korkealla, mutta kasvu taittunut

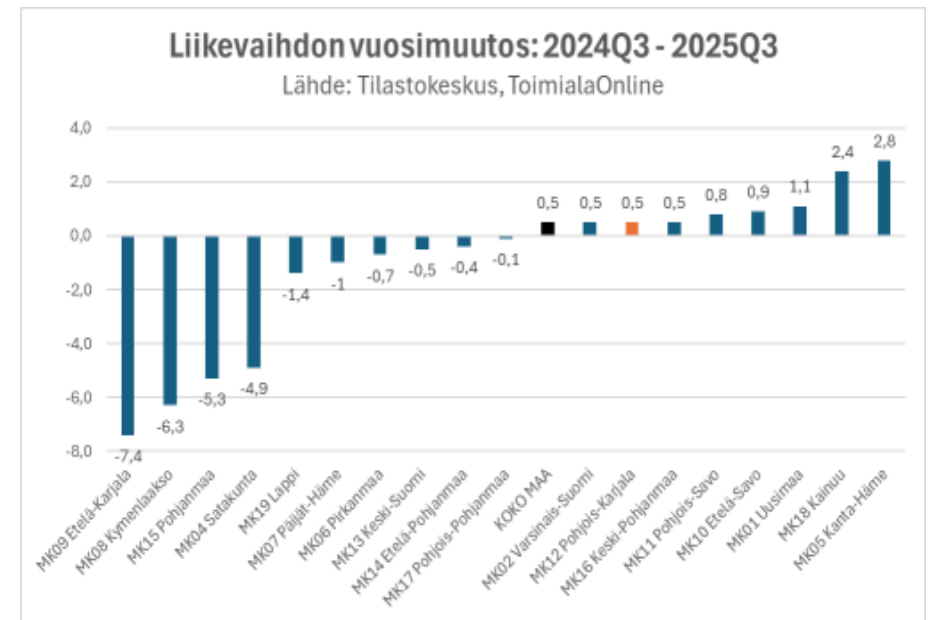
- pitkäaikais- ja nuorisotyöttömyys edelleen kasvussa
- osaajista silti pulaa tietyillä toimialoilla ja ammateissa

Epävarmuus ja pitkittynyt sinnittely leimaavat talouskehitystä

- tulevaa koskevissa yritysten odotuksissa on nähtävissä toiveikkuutta
- Pk-yritykset arvioivat investointiensä laskevan, mutta toisaalta monia merkittäviä investointeja suunnitellaan

Hyvinvoinnissa haasteita

- maan matalimmat tulot, korkea työttömyys ja sairastavuus rasittavat
- elämänlaadussa ja onnellisuudessa pärjätään koko maata – sitä maailman onnellisinta – paremmin





POHJOIS-KARJALA
Maakuntaliitto

Kiitos!



pohjois-karjala.fi



[@pohjois-karjala](https://www.facebook.com/pohjois-karjala)



[@pkliitto](https://twitter.com/pkliitto)



[@pohjois_karjala](https://www.instagram.com/pohjois_karjala)



[linkedin.com/company/
pohjois-karjala](https://www.linkedin.com/company/pohjois-karjala)



[youtube.com/pkmaakuntaliitto](https://www.youtube.com/pkmaakuntaliitto)