


2022

POLVIJÄRVEN KUNTA  
SIVISTYSLAUTAKUNTA

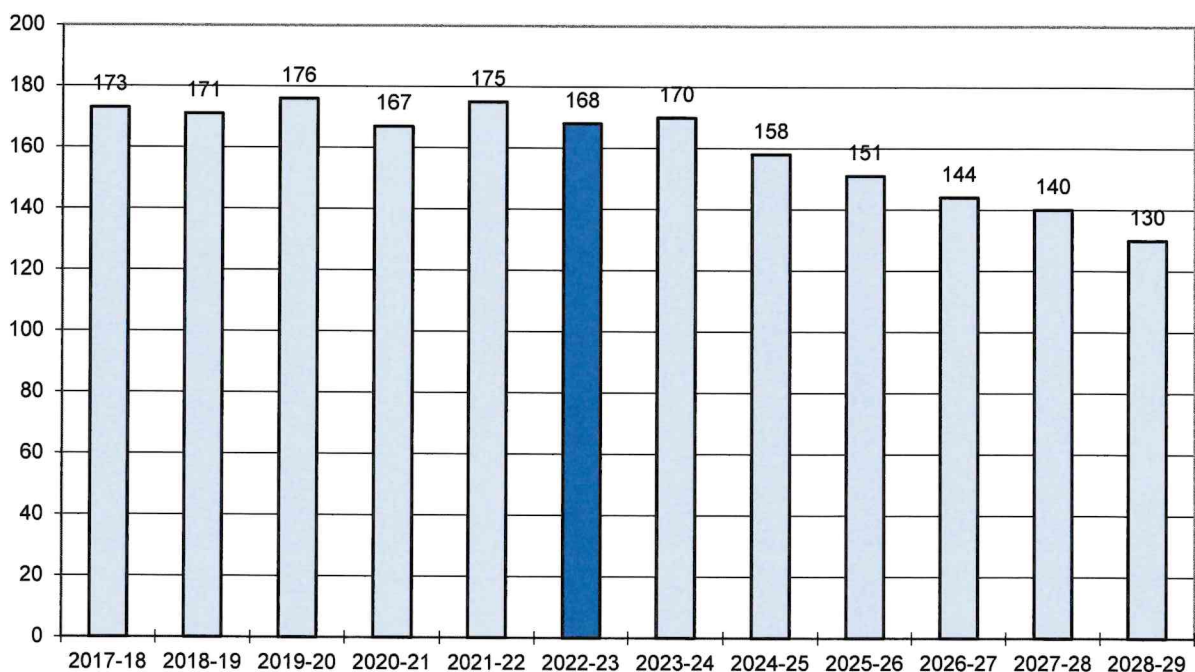


# POLVIJÄRVEN KOULUN JA LUKION OPPILASTILANNE JA ENNUSTEET

Päivitetty 20.9.2022

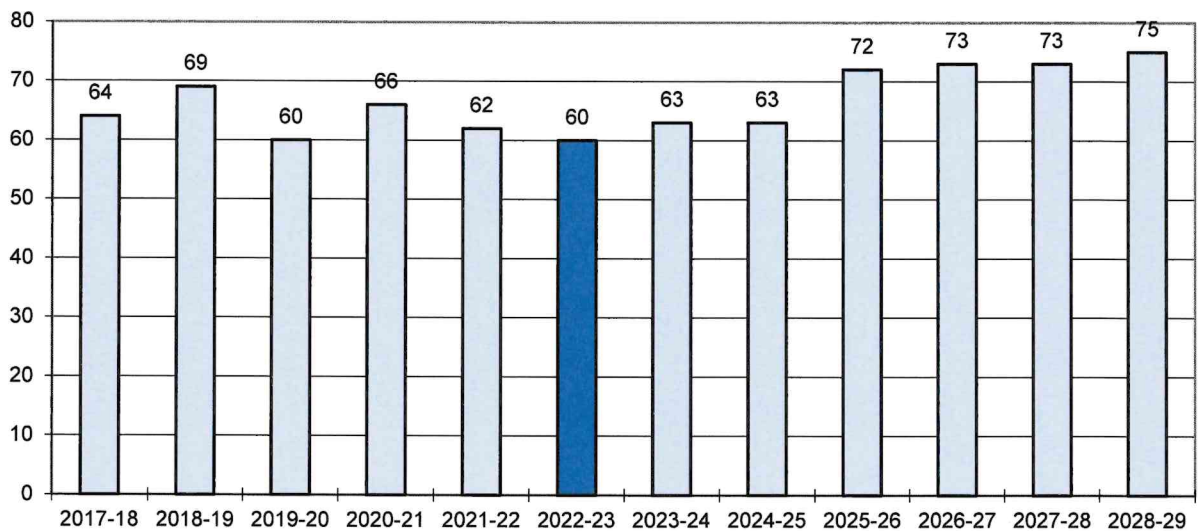
KIRKONKYLÄ								Ennuste 20.9.2022	
LUOKKA-ASTE									
Lukuvuosi	0	1	2	3	4	5	6	Yht. 1- 6	
2017-18	24	33	30	23	32	26	29	173	
2018-19	26	29	31	31	23	32	25	171	
2019-20	22	27	30	30	33	24	32	176	
2020-21	27	22	27	31	32	32	23	167	
2021-22	23	30	22	26	32	33	32	175	
<b>2022-23</b>	<b>35</b>	<b>25</b>	<b>28</b>	<b>25</b>	<b>26</b>	<b>31</b>	<b>33</b>	<b>168</b>	
2023-24	19	35	25	28	25	26	31	170	
2024-25	19	19	35	25	28	25	26	158	
2025-26	18	19	19	35	25	28	25	151	
2026-27	24	18	19	19	35	25	28	144	
2027-28	15	24	18	19	19	35	25	140	
2028-29	12	15	24	18	19	19	35	130	

KIRKONKYLÄ LK 1-6 OPPILASMÄÄRÄKEHITYS LV. 2017/18 - 2021/22 JA  
OPPILASSUUNNITTEET LV. 2022/23 - 2028/29

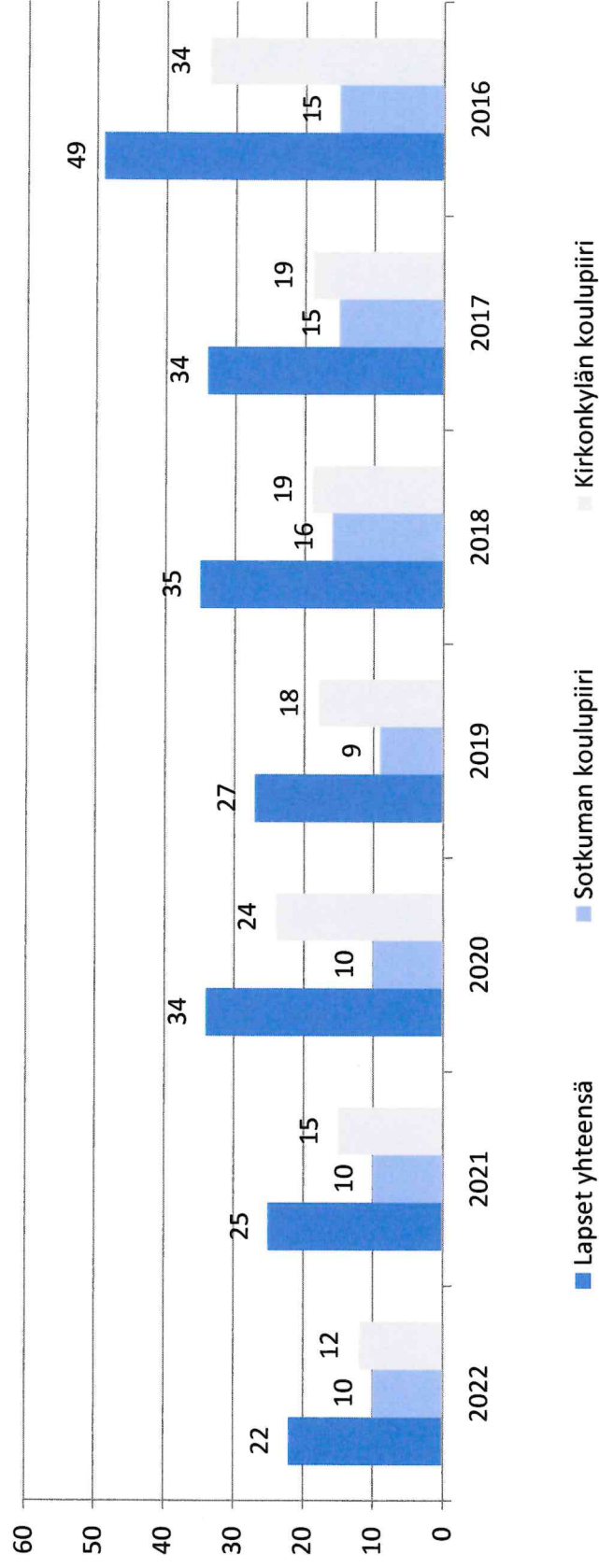


SOTKUMA								Ennuste 20.9.2022	
LUOKKA-ASTE									
Lukuvuosi	0	1	2	3	4	5	6	Yht. 1-6	
2017-18	15	12	9	15	5	17	6	64	
2018-19	8	12	11	9	15	5	17	69	
2019-20	11	8	13	11	9	15	4	60	
2020-21	10	10	7	14	11	9	15	66	
2021-22	9	10	9	7	15	12	9	62	
<b>2022-23</b>	<b>15</b>	<b>8</b>	<b>10</b>	<b>8</b>	<b>7</b>	<b>15</b>	<b>12</b>	<b>60</b>	
2023-24	15	15	8	10	8	7	15	63	
2024-25	16	15	15	8	10	8	7	63	
2025-26	9	16	15	15	8	10	8	72	
2026-27	10	9	16	15	15	8	10	73	
2027-28	10	10	9	16	15	15	8	73	
2028-29	10	10	10	9	16	15	15	75	

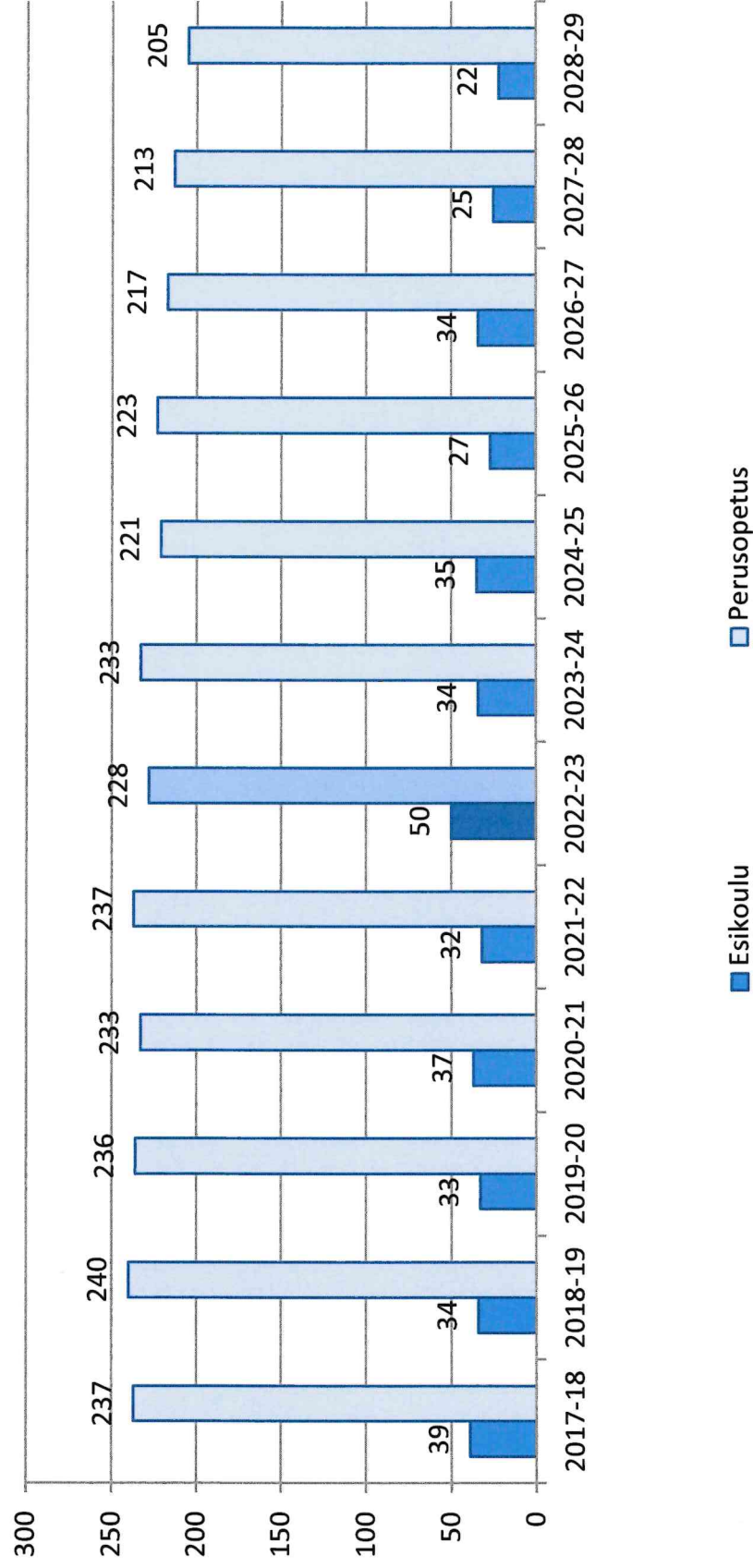
SOTKUMA LK 1-6 OPPILASMÄÄRÄKEHITYS LV. 2017/18 - 2021/22 JA  
OPPILASSUUNNITTEET LV. 2022/23 - 2028/29



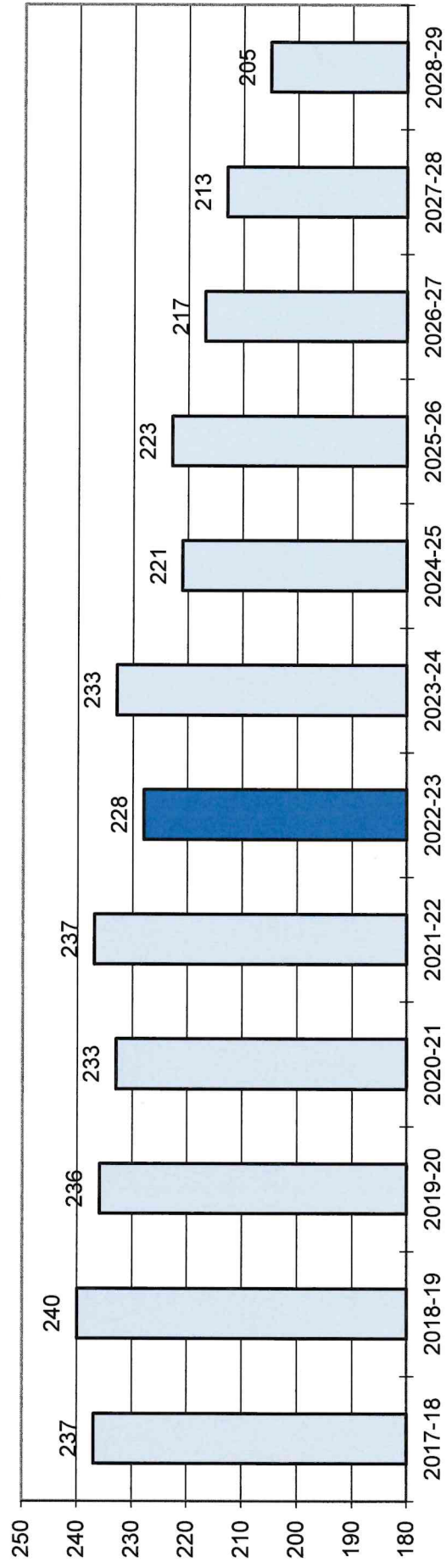
## Alle kouluikäiset lapset koulupiireittäin 20.9.2022



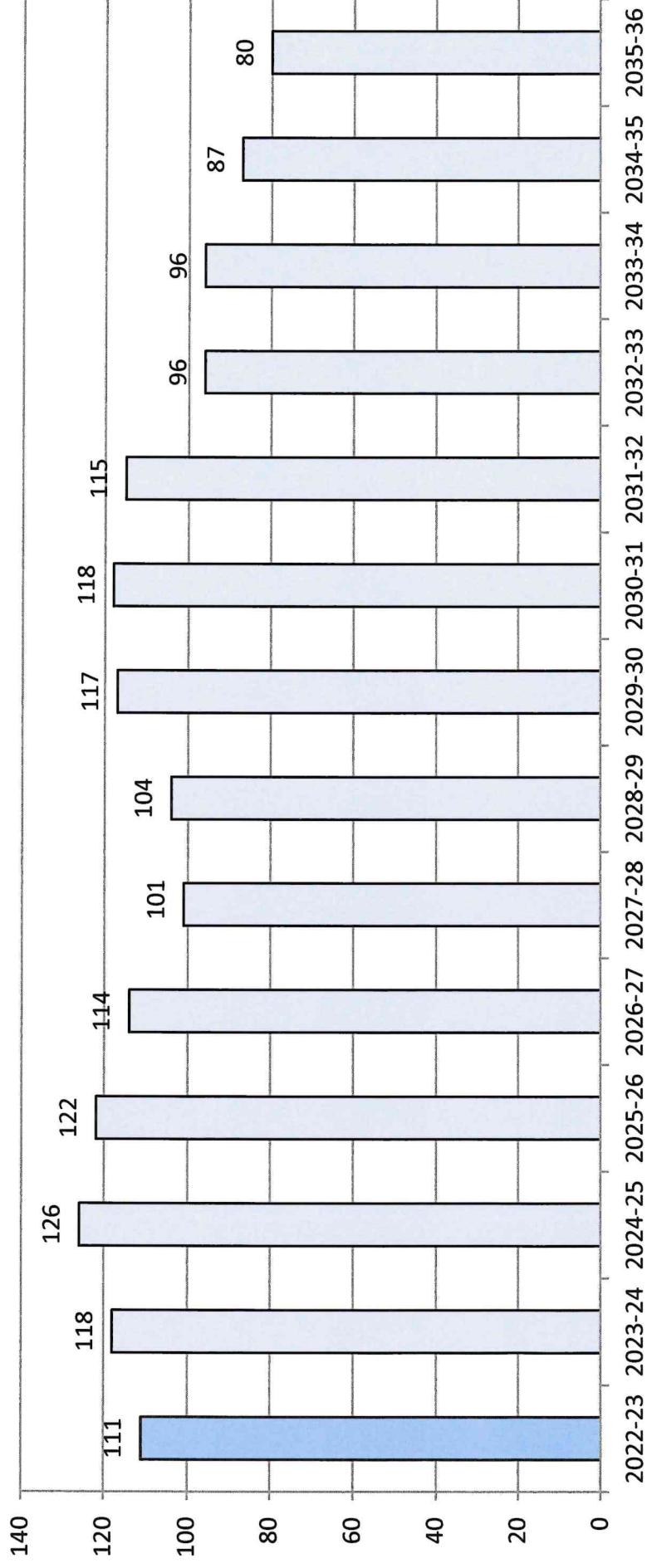
# ENNUSTE 20.9.2022, ESIKOULU JA PERUSKOULU 1-6-LK



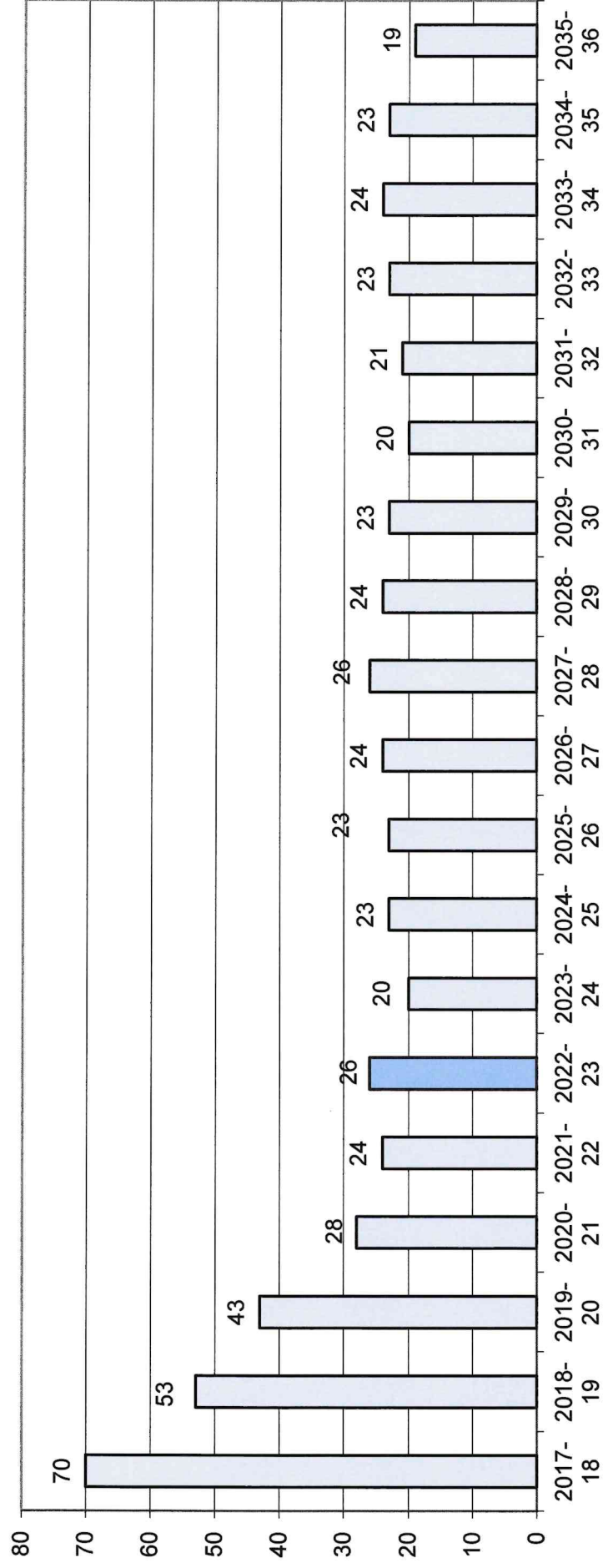
### PERUSKOULU 1-6 LK 20.9.2022 ENNUSTE



# OPPILASTILANNE LK:T 7-9 TILANNE 20.9.2022



## LUKION OPPILASTILANNE AJALTA 20.9.2017 - 20.9.2022



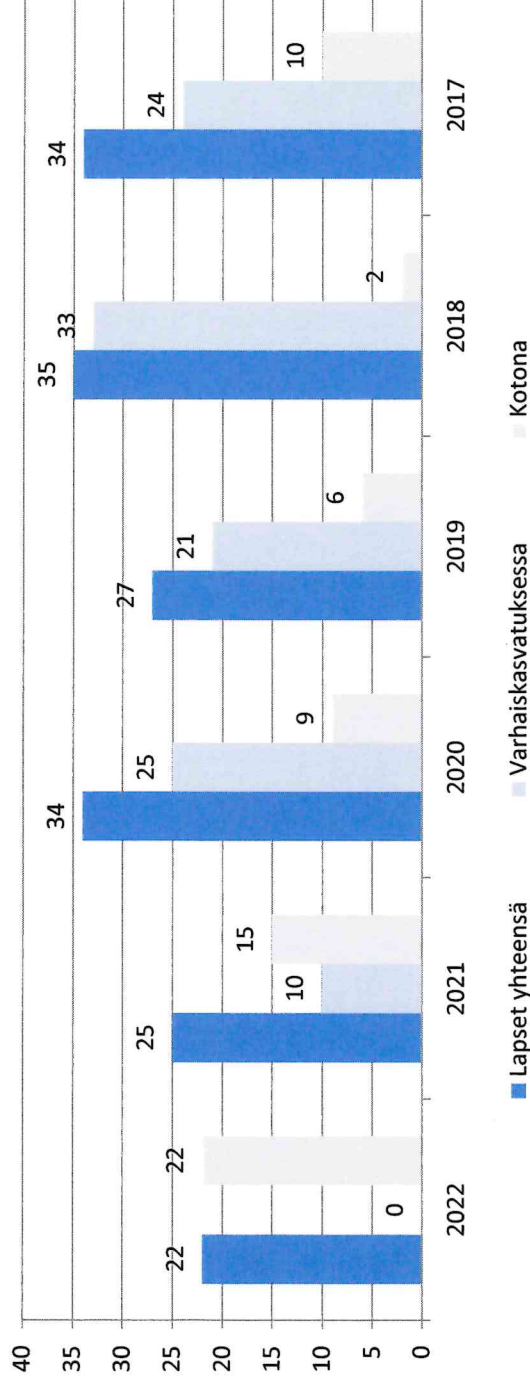


## Alle kouluikäisten lapsitilanne 20.9.2022

Synt.vuosi	Lapsia yhteensä	Koulualueittain		Varhaiskasvatuksessa 20.9.2022				Kotona
		Kirkonkylä	Sotkuma	Sotkuma	Kirkonkylä	Perhepäivähoito	Yhteensä	
2022	22	12	10	0	0	0	0	22
2021	25	15	10	6	4	0	10	15
2020	34	24	10	8	14	3	25	9
2019	27	18	9	10	10	1	21	6
2018	35	19	16	16	17	0	33	2
2017	34	19	15	9	15	0	24	10
2016	49	34	15	15	34	0	49	10
*Eskarit, joista täydentävässä varhaiskasvatuksessa				14	28	0	42	*

\*\* + yksi ulkopaikkakuntalainen

## Alle kouluikäisten lapsitilanne 20.9.2022



## Varhaiskasvatuksessa olevat lapset toimipaikoittain 20.9.2022

