

2024

POLVIJÄRVEN KUNTA  
SIVISTYSLAUTAKUNTA

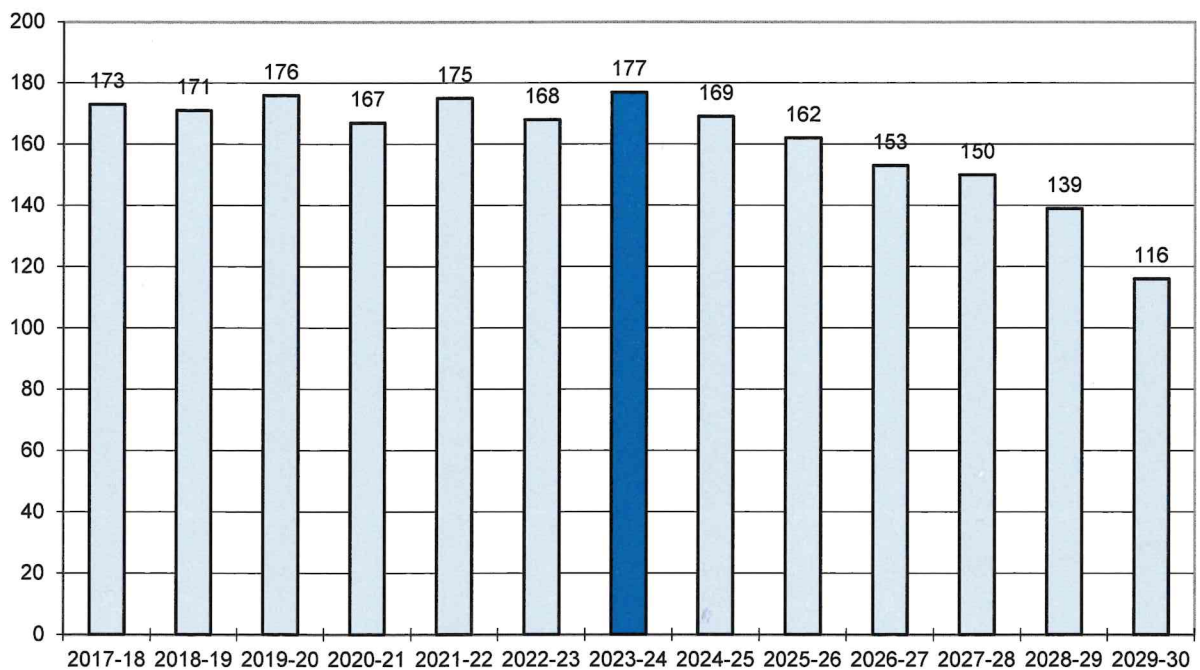


# POLVIJÄRVEN LAPSI- JA OPPILASTILANNE SEKÄ ENNUSTEET

Päivitetty 30.1.2024

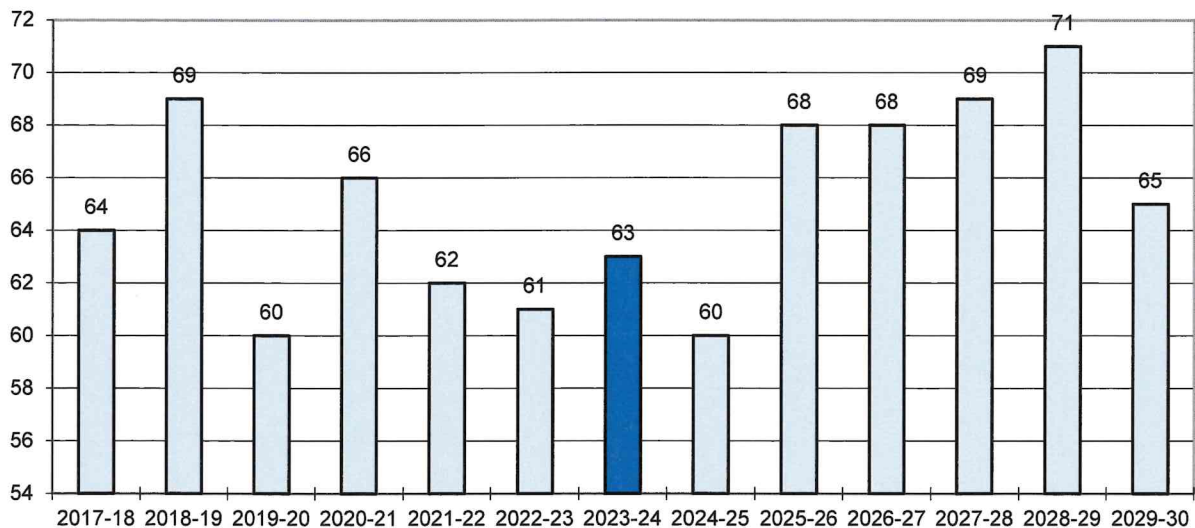
KIRKONKYLA								Ennuste 30.1.2024	
LUOKKA-ASTE									
Lukuvuosi	0	1	2	3	4	5	6	Yht. 1- 6	
2017-18	24	33	30	23	32	26	29	173	
2018-19	26	29	31	31	23	32	25	171	
2019-20	22	27	30	30	33	24	32	176	
2020-21	27	22	27	31	32	32	23	167	
2021-22	23	30	22	26	32	33	32	175	
2022-23	36	26	27	25	26	31	33	168	
<b>2023-24</b>	<b>25</b>	<b>36</b>	<b>28</b>	<b>26</b>	<b>27</b>	<b>27</b>	<b>33</b>	<b>177</b>	
2024-25	20	25	36	28	26	27	27	169	
2025-26	18	20	25	36	28	26	27	162	
2026-27	23	18	20	25	36	28	26	153	
2027-28	17	23	18	20	25	36	28	150	
2028-29	13	17	23	18	20	25	36	139	
2029-30	16	13	17	23	18	20	25	116	

**KIRKONKYLÄ LK 1-6 OPPILASMÄÄRÄKEHITYS LV. 2017/18 - 2023/24 JA  
OPPILASSUUNNITTEET LV. 2024/25 - 2028/29**

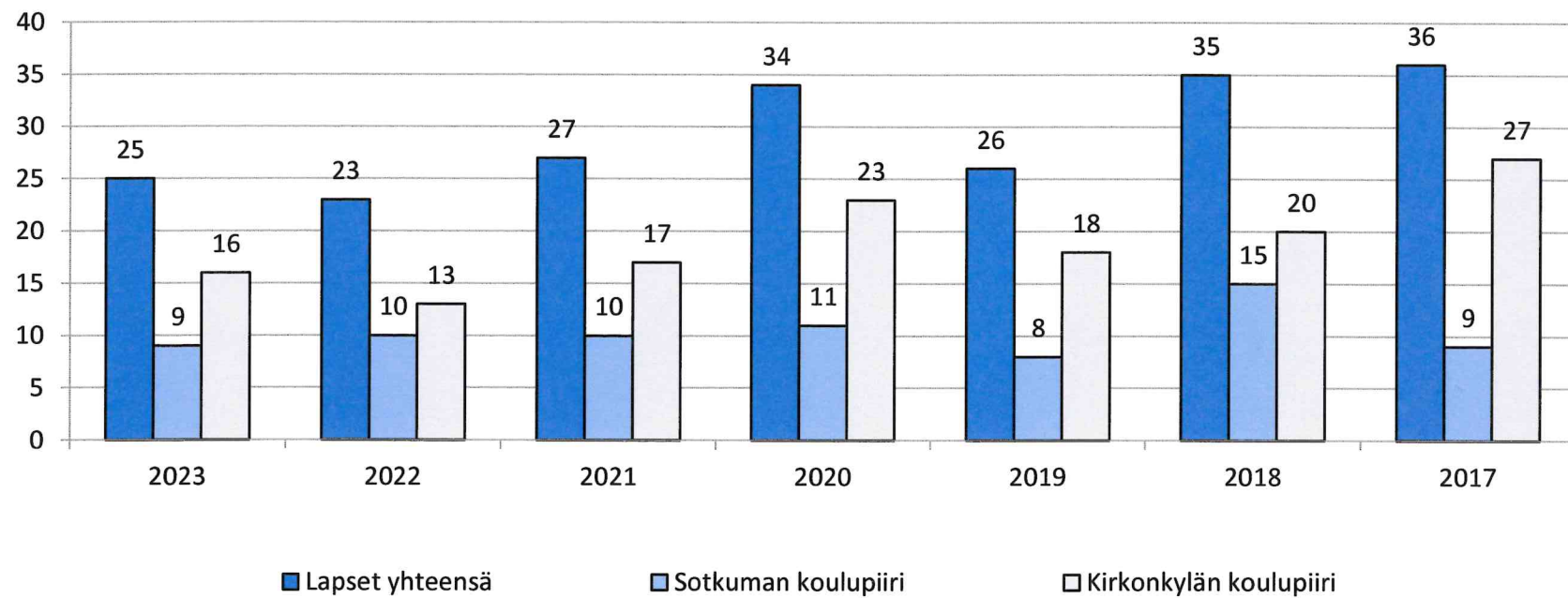


SOTKUMA								Ennuste 30.1.2024	
LUOKKA-ASTE									
Lukuvuosi	0	1	2	3	4	5	6	Yht. 1-6	
2017-18	15	12	9	15	5	17	6	64	
2018-19	8	12	11	9	15	5	17	69	
2019-20	11	8	13	11	9	15	4	60	
2020-21	10	10	7	14	11	9	15	66	
2021-22	9	10	9	7	15	12	9	62	
2022-23	16	8	11	8	7	15	12	61	
<b>2023-24</b>	<b>11</b>	<b>16</b>	<b>8</b>	<b>10</b>	<b>8</b>	<b>7</b>	<b>14</b>	<b>63</b>	
2024-25	15	11	16	8	10	8	7	60	
2025-26	8	15	11	16	8	10	8	68	
2026-27	11	8	15	11	16	8	10	68	
2027-28	10	11	8	15	11	16	8	69	
2028-29	10	10	11	8	15	11	16	71	
2029-30	9	10	10	11	8	15	11	65	

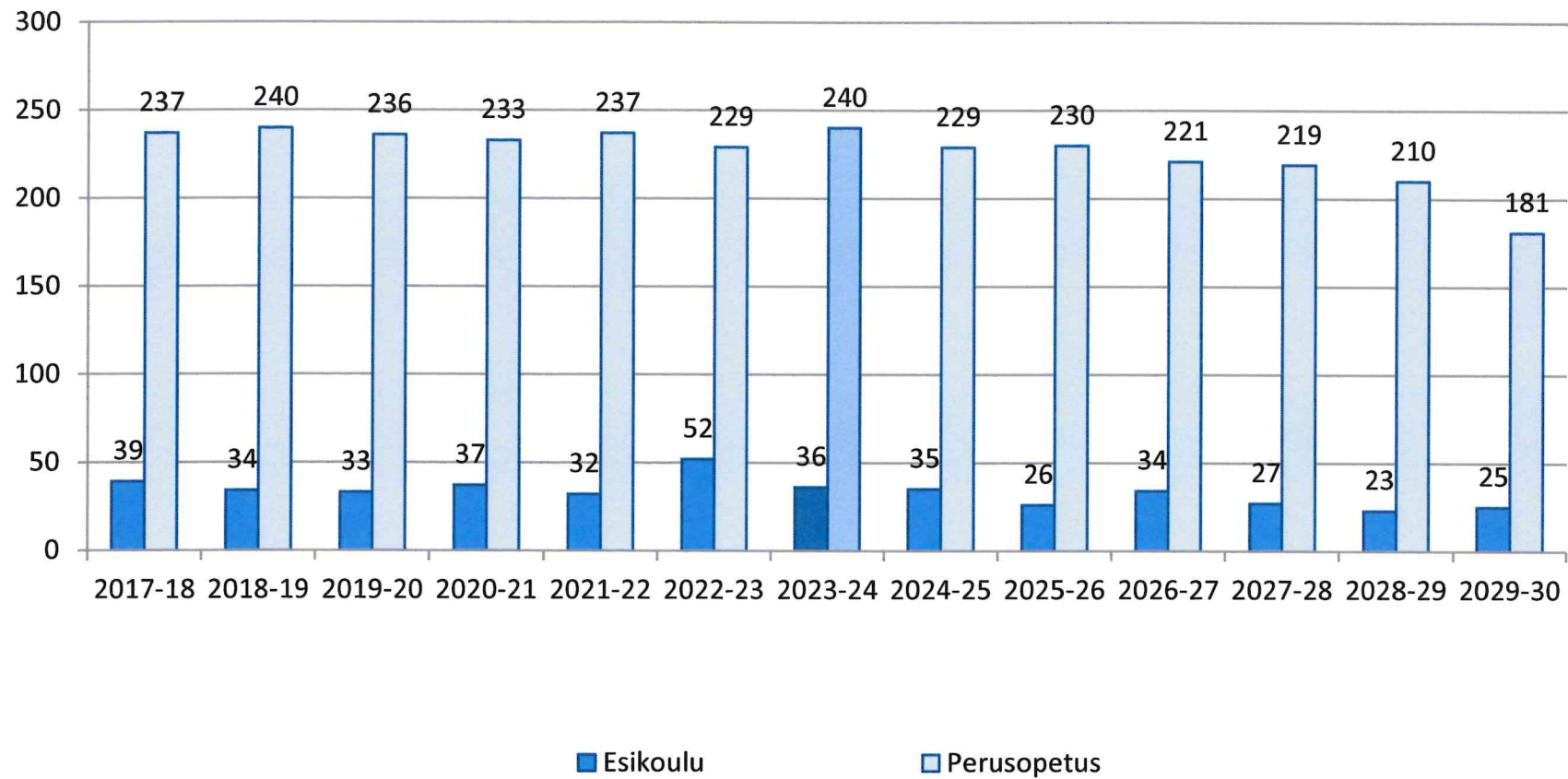
SOTKUMA LK 1-6 OPPILASMÄÄRÄKEHITYS LV. 2017/18 - 2023/24 JA  
OPPILASSUUNNITTEET LV. 2024/25 - 2029/30



## Alle kouluikäiset lapset koulupiireittäin 30.1.2024

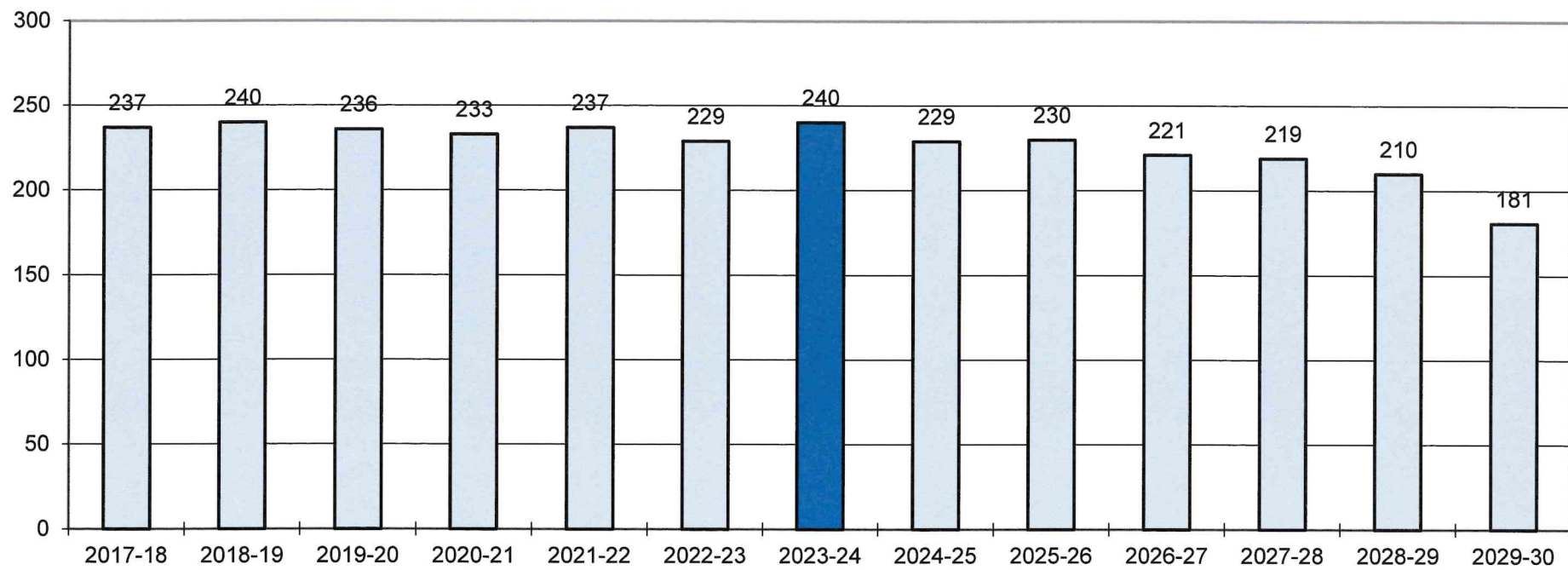


## ENNUSTE 30.1.2024, ESIKOULU JA PERUSKOULU 1-6-LK

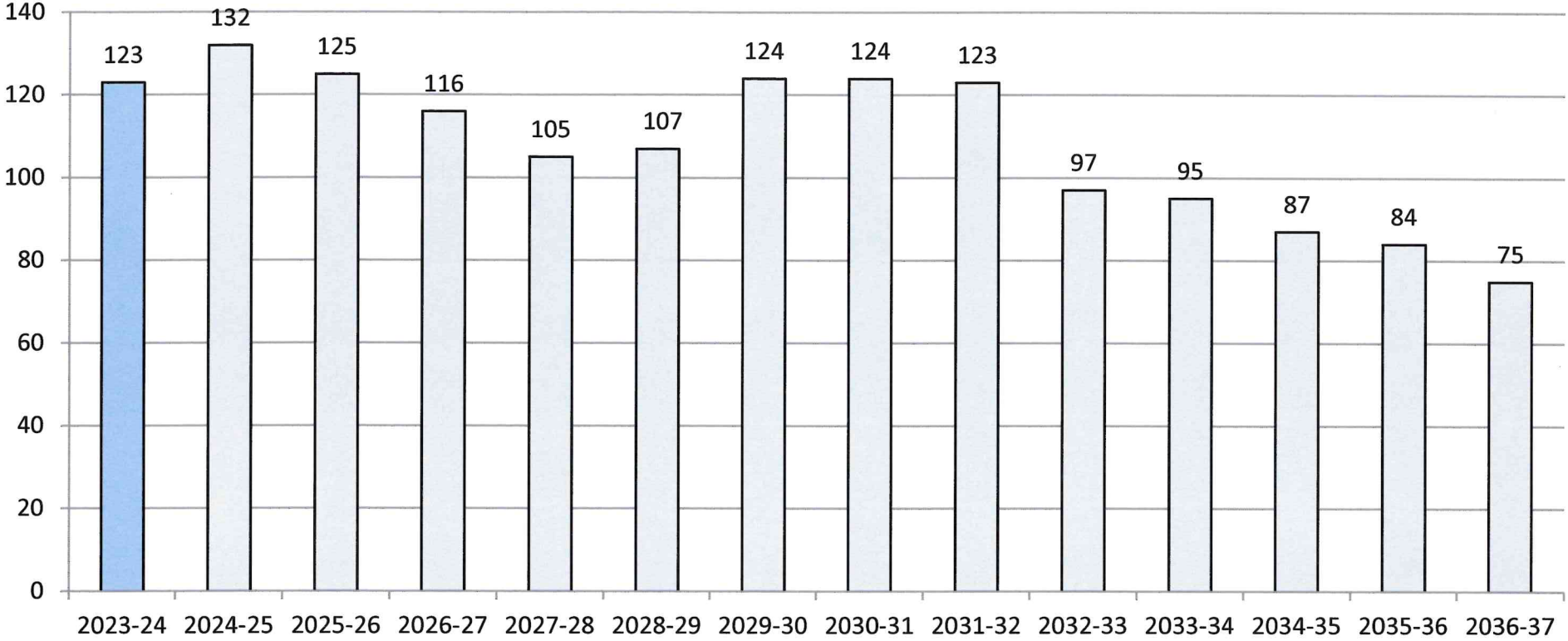




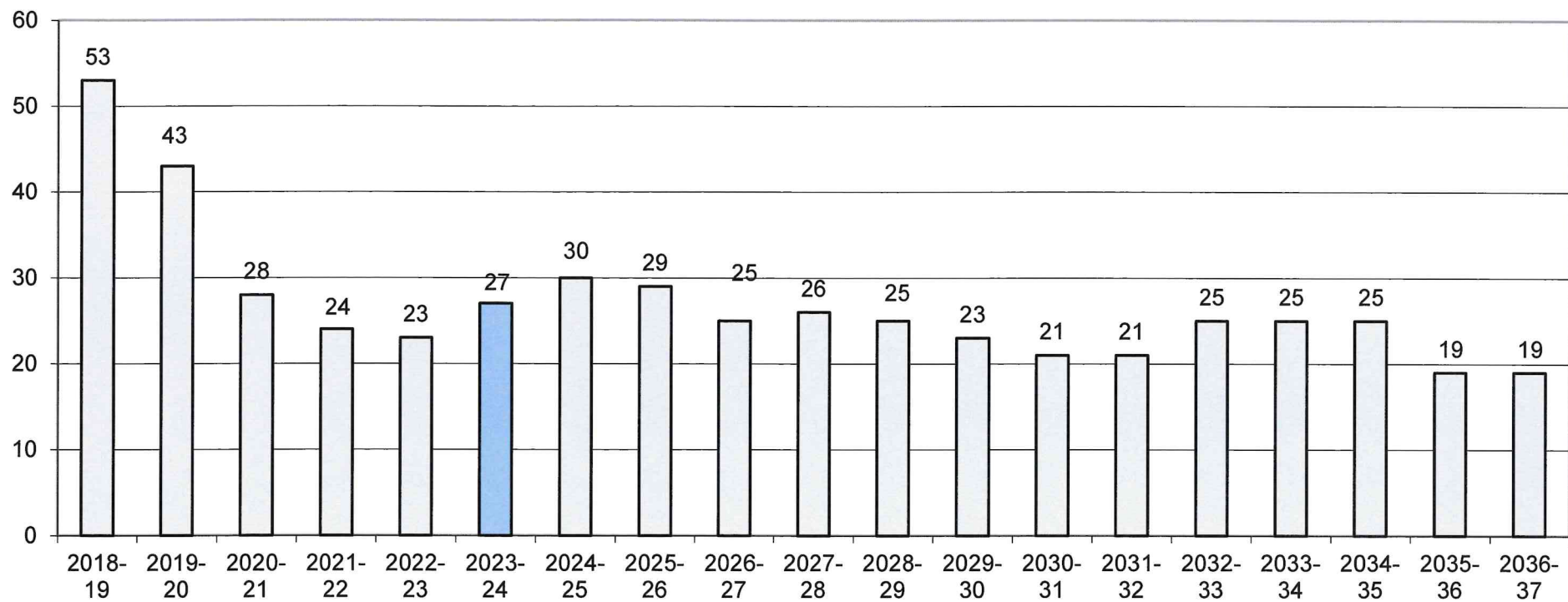
### PERUSKOULU 1-6 LK 30.1.2024 ENNUSTE



# OPPILASTILANNE LK:T 7-9, TILANNE 30.1.2024



## LUKION OPPILASTILANNE AJALTA 20.9.2018 - 30.1.2024

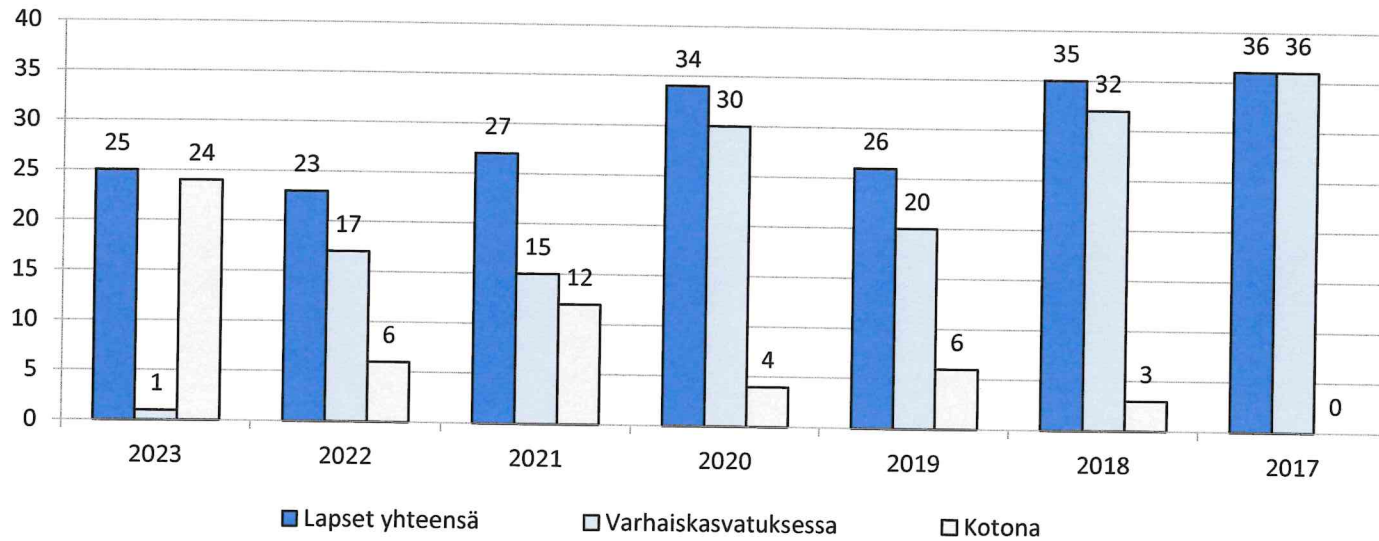




## Alle kouluikäisten lapsitilanne 30.1.2024

Synt.vuosi	Lapsia yhteensä	Koulualueittain		Varhaiskasvatuksessa 30.1.2024				Kotona
		Kirkonkylä	Sotkuma	Kirkonkylä	Sotkuma	Perhepäivähoito	Yhteensä	
2023	25	16	9	1	0	0	1	24
2022	23	13	10	7	10	0	17	6
2021	27	17	10	6	9	0	15	12
2020	34	23	11	15	12	3	30	4
2019	26	18	8	12	8	0	20	6
2018	35	20	15	17	15	0	32	3
2017	36	27	9	25	11	0	36	0
*Eskarit, joista täydentävässä varhaiskasvatuksessa				17	9	0	26	

## Alle kouluikäisten lapsitilanne 30.1.2024



## Varhaiskasvatuksessa olevat lapset toimipaikoittain 30.1.2024

