


2026

POLVIJÄRVEN KUNTA
HYVINVOINTIPALVELUT



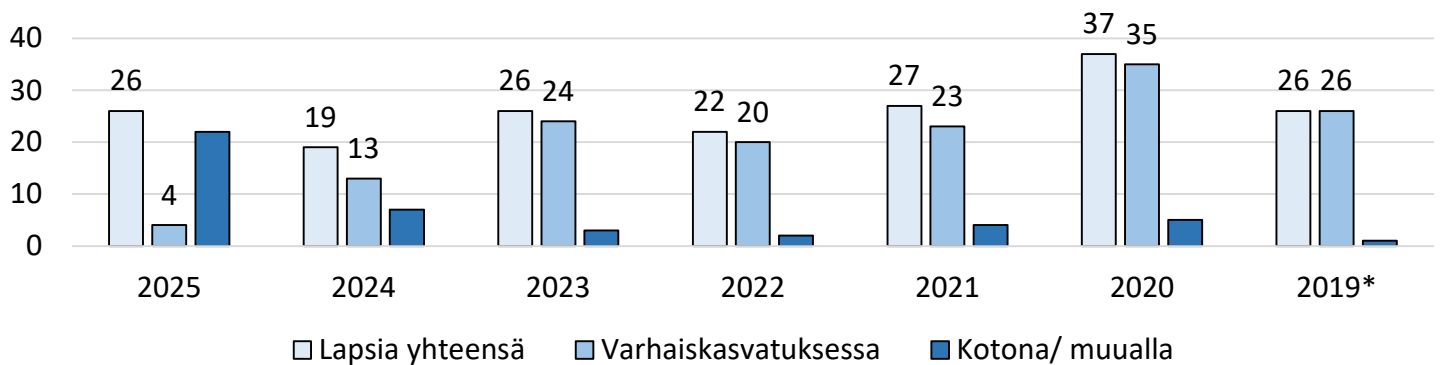
POLVIJÄRVEN LAPSI- JA OPPILASTILANNE SEKÄ ENNUSTEET

Päivitetty 13.3.2026

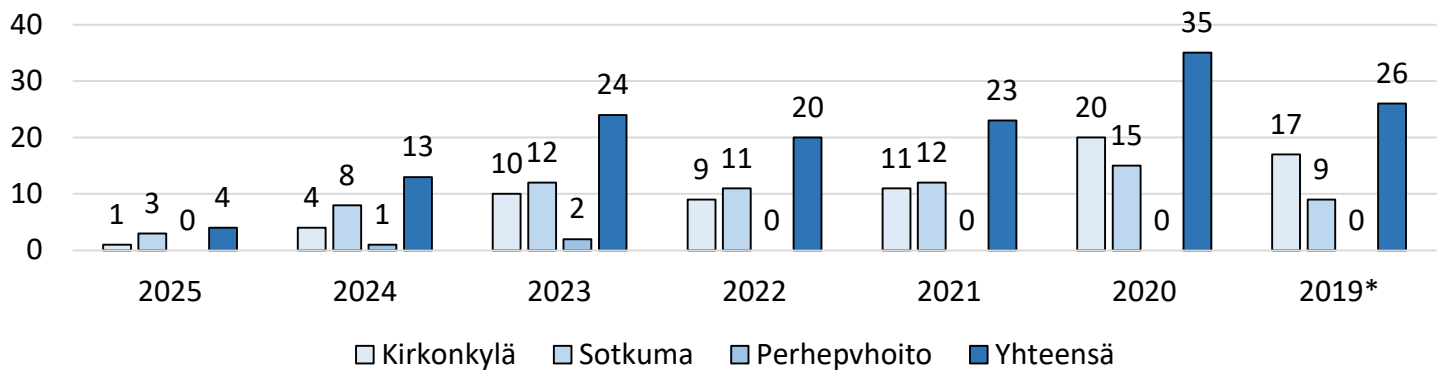
Alle kouluikäisten lapsitilanne 20.1.2026

Syntymä vuosi	Lapsia yhteensä	Koulupiirin mukaan		Varhaiskasvatuksessa				Kotona/ muualla
		Kirkonkylä	Sotkuma	Kirkonkylä	Sotkuma	Perhepvoito	Yhteensä	
2025	26	18	8	1	3	0	4	22
2024	19	10	9	4	8	1	13	7
2023	26	16	10	10	12	2	24	3
2022	22	12	10	9	11	0	20	2
2021	27	16	11	11	12	0	23	4
2020	37	25	12	20	15	0	35	5
2019*	26	17	9	17	9	0	26	1
* Eskarit, joista täydentävässä varhaiskasvatuksessa				14	7	0	21	

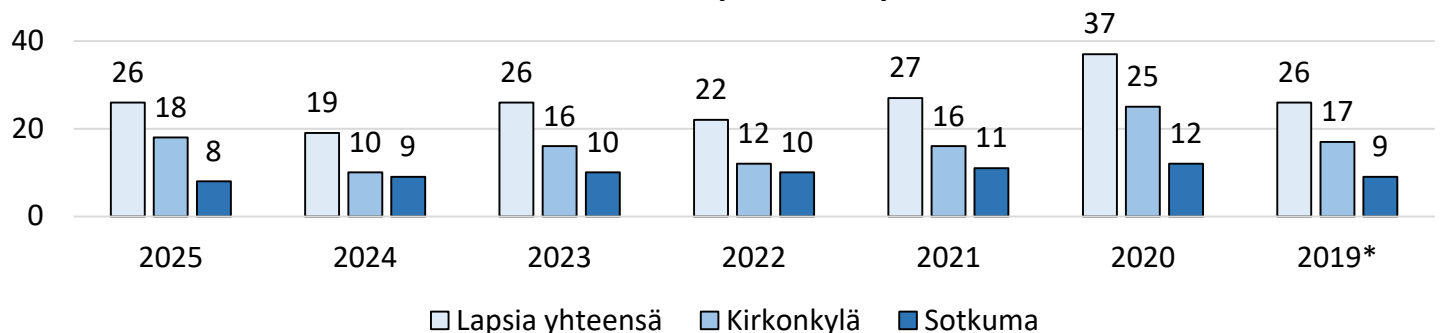
Alle kouluikäiset lapset



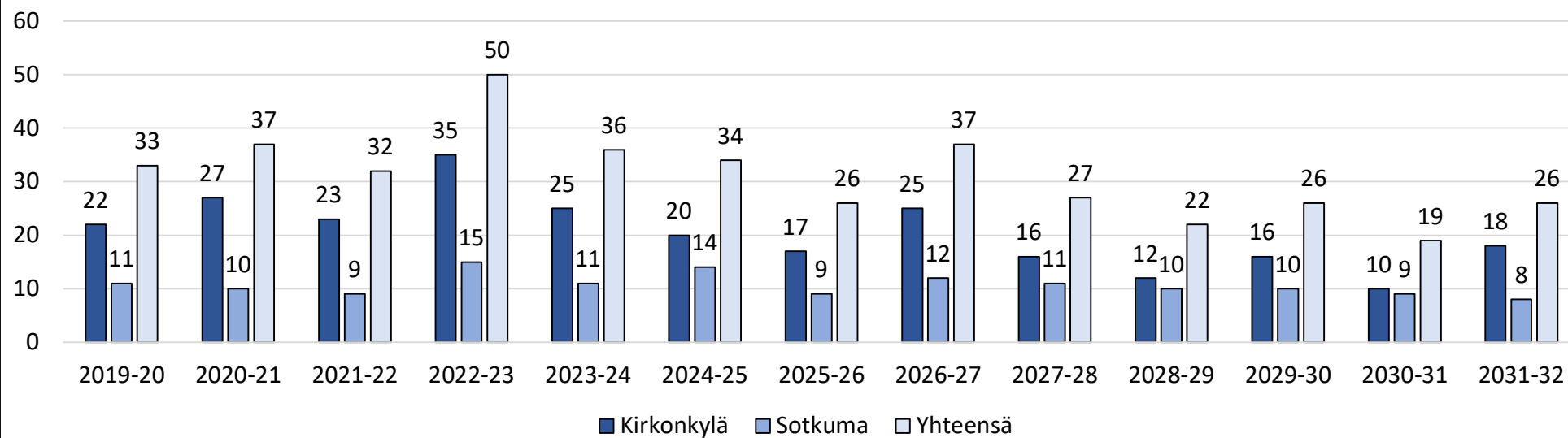
Varhaiskasvatuksessa olevat lapset syntymävuosittain



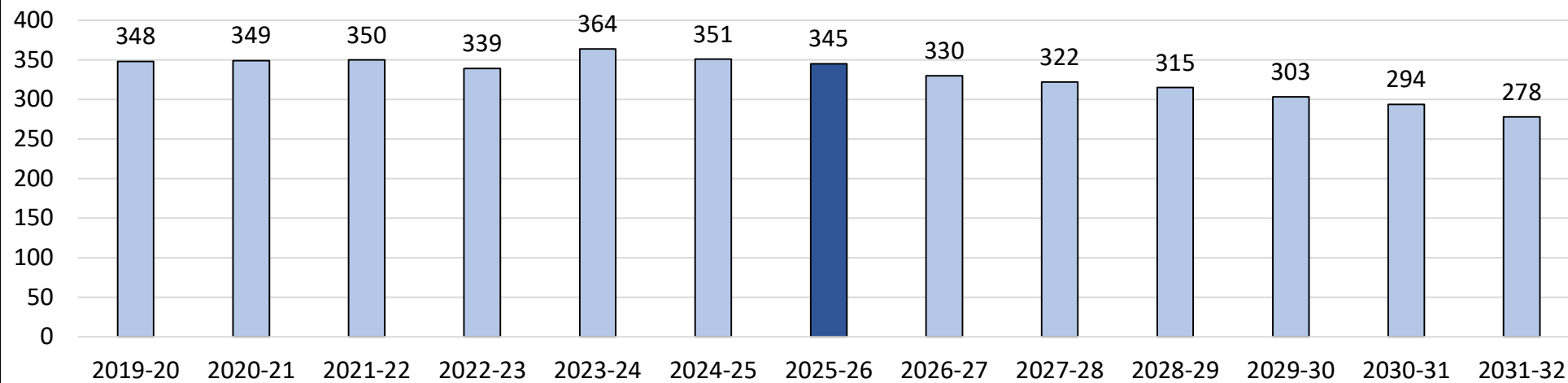
Alle kouluikäiset lapset koulupiireittäin



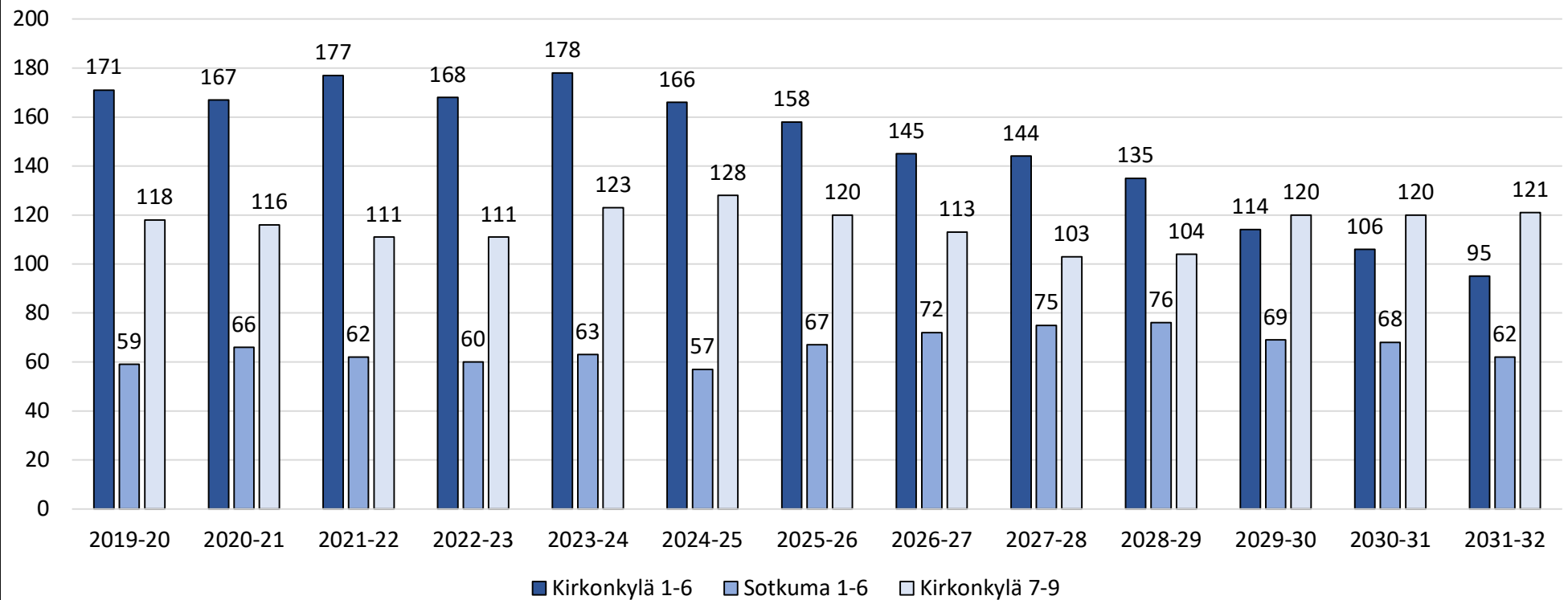
Esikoululaiset 2019/20-2025/26 ja lapsiennusteet 2026/27-2031/32



**Perusopetuksen oppilaat luokat 1-9 lv. 2019/20-2025/26 ja
oppilasennusteet lv. 2026/27-2031/32**

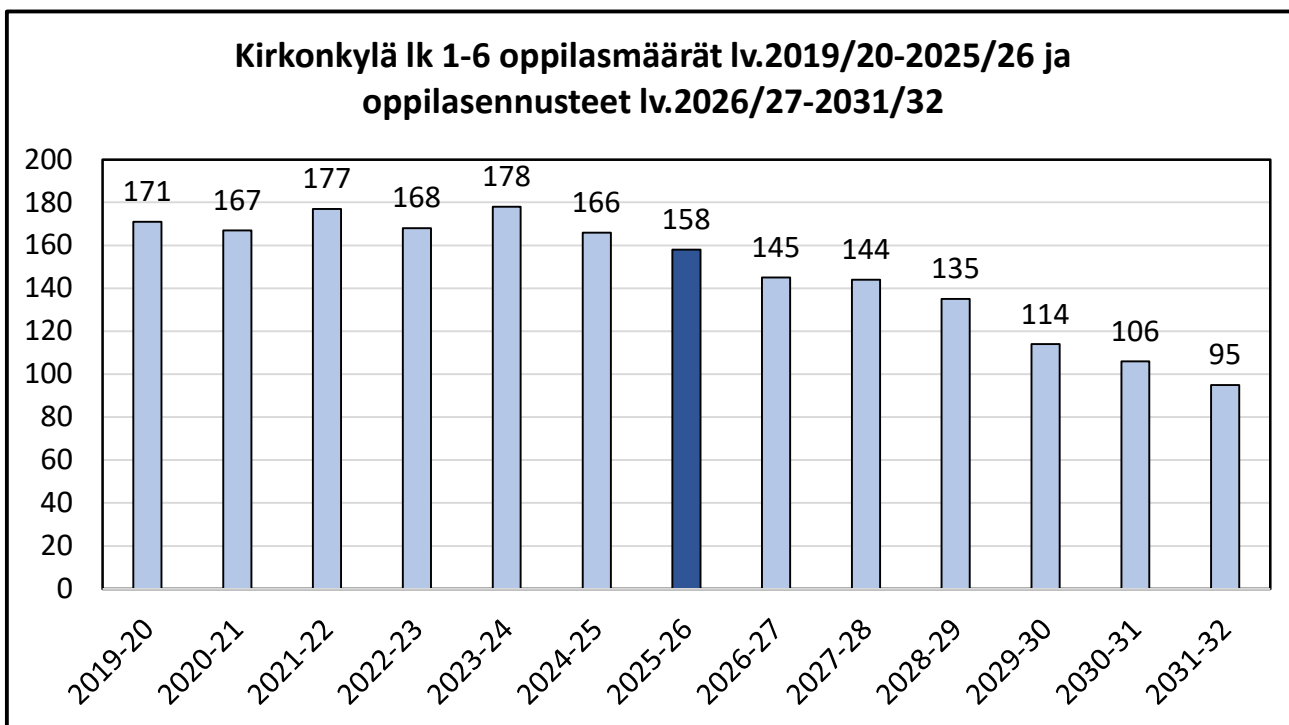


Perusopetuksen oppilaat yksiköittäin 2019/20-2025/26 ja oppilasennusteet 2026/27-2031/32



LUOKKA-ASTE

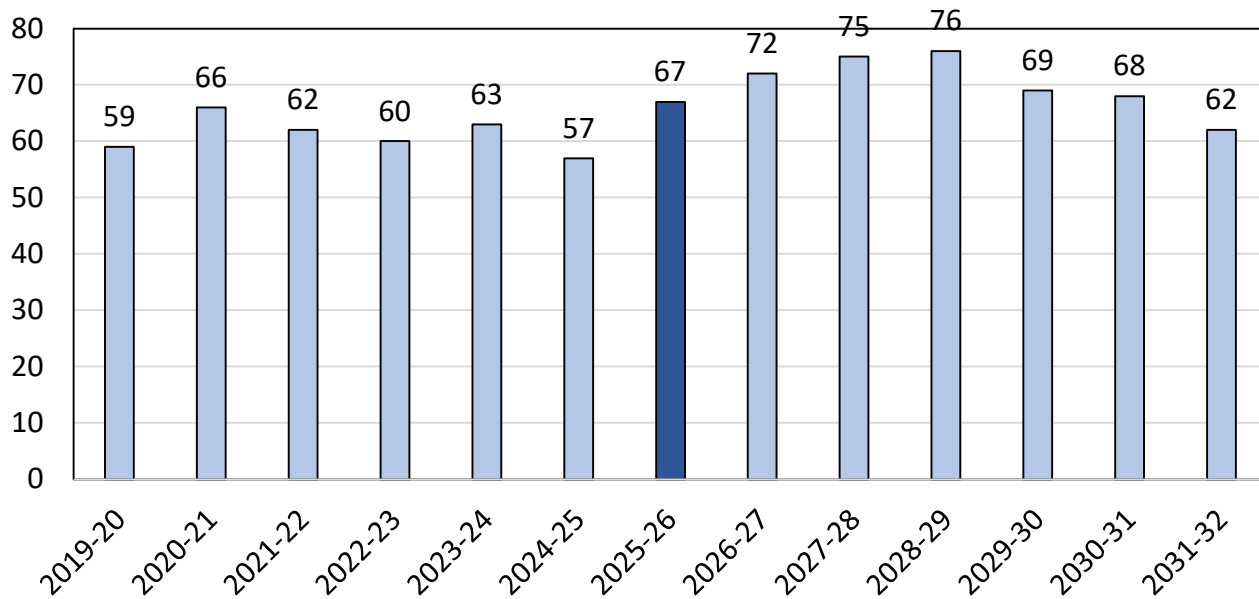
Lukuvuosi	0	1	2	3	4	5	6	Yht. 1- 6
2019-20	22	26	29	30	31	23	32	171
2020-21	27	23	27	31	31	32	23	167
2021-22	23	31	22	27	32	33	32	177
2022-23	35	25	28	25	26	31	33	168
2023-24	25	36	28	27	27	27	33	178
2024-25	20	25	35	27	25	27	27	166
2025-26	17	21	25	34	26	26	26	158
2026-27	25	16	21	24	33	25	26	145
2027-28	16	25	16	21	24	33	25	144
2028-29	12	16	25	16	21	24	33	135
2029-30	16	12	16	25	16	21	24	114
2030-31	10	16	12	16	25	16	21	106
2031-32	18	10	16	12	16	25	16	95



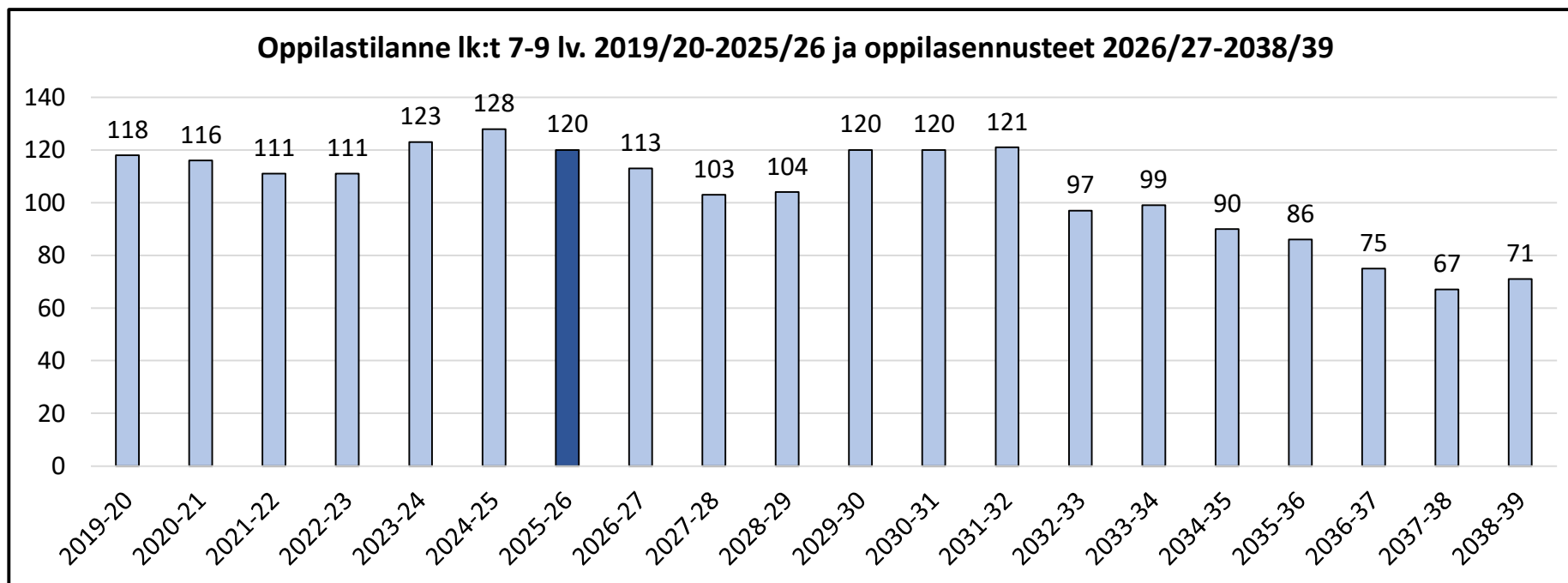
LUOKKA-ASTE

Lukuvuosi	0	1	2	3	4	5	6	Yht. 1-6
2019-20	11	8	12	11	9	15	4	59
2020-21	10	10	7	14	11	9	15	66
2021-22	9	10	9	7	15	12	9	62
2022-23	15	8	10	8	7	15	12	60
2023-24	11	16	8	10	8	7	14	63
2024-25	14	9	16	8	9	8	7	57
2025-26	9	15	10	16	9	9	8	67
2026-27	12	10	15	11	17	10	9	72
2027-28	11	12	10	15	11	17	10	75
2028-29	10	11	12	10	15	11	17	76
2029-30	10	10	11	12	10	15	11	69
2030-31	9	10	10	11	12	10	15	68
2031-32	8	9	10	10	11	12	10	62

Sotkuma lk 1-6 oppilasmäärät lv.2019/20-2025/26 ja
oppilasennusteet lv. 2026/27-2031/32



Lukuvuosi	25--26	26--27	27--28	28--29	29--30	30--31	31--32	32--33	33--34	34--35	35--36	36--37	37--38	38--39
syntyneet	2012	2013	2014	2015	2016	2017	2018	2019	2020	2021	2022	2023	2024	2025
tilaistointipv:nä	36	34	37	33	47	31	31	26	35	27	24	28	19	26
Luokka														
7	34	34	35	35	50	35	36	26	37	27	22	26	19	26
8	45	34	34	35	35	50	35	36	26	37	27	22	26	19
9	41	45	34	34	35	35	50	35	36	26	37	27	22	26
YHT.	120	113	103	104	120	120	121	97	99	90	86	75	67	71



LUKIO

LV.	25--26	26--27	27--28	28--29	29--30	30--31	31--32	32--33	33--34	34--35	35--36	36--37	37--38	38--39
LK														
1	17	10	11	9	9	9	9	13	9	9	7	9	7	6
2	9	17	10	11	9	9	9	9	13	9	9	7	9	7
3	11	9	17	10	11	9	9	9	9	13	9	9	7	9
4														
YHT.	37	36	39	30	28	26	26	30	30	30	24	25	23	22

Lukion ennusteissa oletuksena on, että perusopetuksen päättävistä oppilaista 25% hakeutuu Polvijärven lukioon.

