

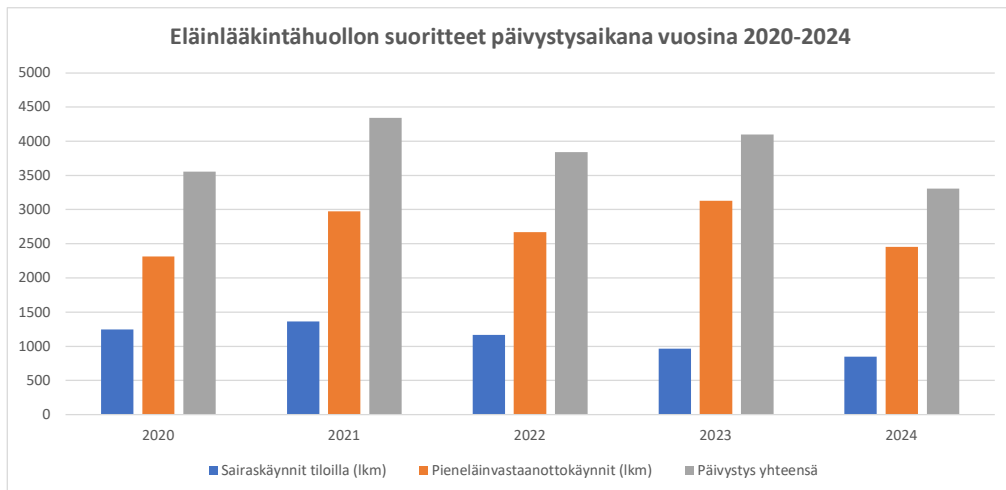
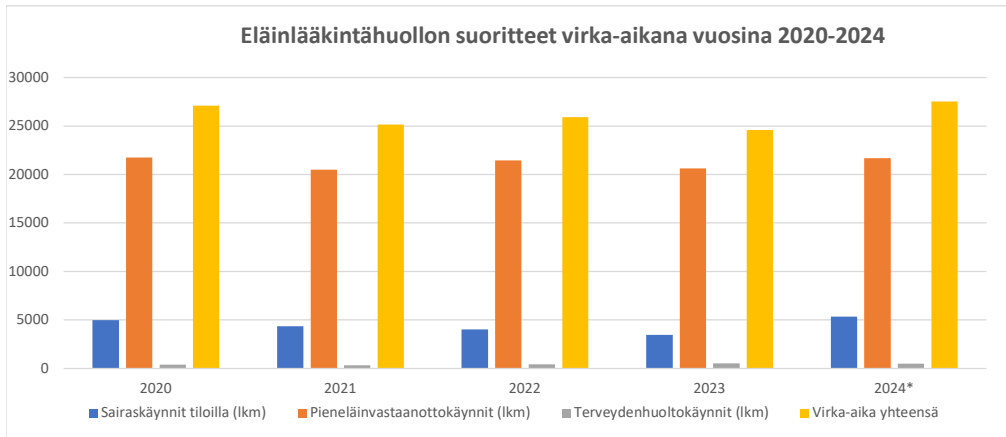
Liite 8.

Eläinlääkärikäynnit vuosina 2020-2024

		2020	2021	2022	2023	2024*	Muutos % 2023-
<b>Virka-aika</b>	Sairaskäynnit tiloilla (lkm)	4985	4342	4020	3452	5336	55 %
	Pieneläinvastaanottokäynnit (lkm)	21736	20471	21454	20604	21678	5 %
	Terveysthuoltokäynnit (lkm)	392	327	439	526	496	-6 %
	Virka-aika yhteensä	27113	25140	25913	24582	27510	12 %
		<b>2020</b>	<b>2021</b>	<b>2022</b>	<b>2023</b>	<b>2024</b>	
<b>Päivystys</b>	Sairaskäynnit tiloilla (lkm)	1245	1367	1170	966	851	-12 %
	Pieneläinvastaanottokäynnit (lkm)	2314	2974	2671	3132	2457	-22 %
	Päivystys yhteensä	3559	4341	3841	4098	3308	-19 %
<b>Yhteensä</b>	Virka-aika ja päivystys yhteensä	30672	29481	29754	28680	30818	7 %

\* Valvontayksikkö otti käyttöönsä uuden tietojärjestelmän vuodenvaihteessa 2023-2024.

Tästä johtuen osa lääkereseptien määräyksistä on kirjaantunut tilakäynneiksi poiketen aiemmista vuosista.



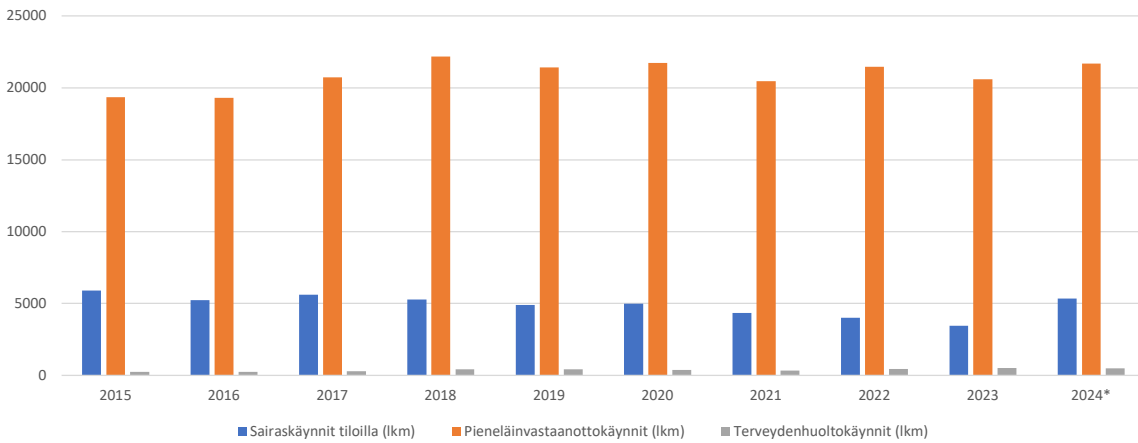
## Eläinlääkärikäynnit vuosina 2015-2024

		2015	2016	2017	2018	2019	2020	2021	2022	2023	2024*	Muutos
<b>Virka-aika</b>	Sairaskäynnit tiloilla (lkm)	5913	5232	5625	5282	4900	4985	4342	4020	3452	5336	55 %
	Pieneläinvastaanottokäynnit (lkm)	19360	19307	20737	22174	21437	21736	20471	21454	20604	21678	5 %
	Terveystuotokäynnit (lkm)	253	244	300	423	419	392	327	439	526	496	-6 %
	Virka-aika yhteensä	25526	24783	26662	27879	26756	27113	25140	25913	24582	27510	12 %
		<b>2015</b>	<b>2016</b>	<b>2017</b>	<b>2018</b>	<b>2019</b>	<b>2020</b>	<b>2021</b>	<b>2022</b>	<b>2023</b>	<b>2024</b>	
<b>Päivystys</b>	Sairaskäynnit tiloilla (lkm)	1422	1168	1410	1261	1082	1245	1367	1170	966	851	-12 %
	Pieneläinvastaanottokäynnit (lkm)	1522	2026	2327	2351	2291	2314	2974	2671	3132	2457	-22 %
	Päivystys yhteensä	2944	3194	3737	3612	3373	3559	4341	3841	4098	3308	-19 %
<b>Yhteensä</b>	Virka-aika ja päivystys yhteensä	28470	27977	30399	31491	30129	30672	29481	29754	28680	30818	7 %

\* Valvontayksikkö otti käyttöönsä uuden tietojärjestelmän vuodenvaihteessa 2023-2024.

Tästä johtuen osa lääkereseptien määräyksistä on kirjaantunut tiläkäynneiksi poiketen aiemmista vuosista.

Virka-ajan käyntimäärät vuosina 2015-2024



Päivystysajan käyntimäärät vuosina 2015-2024

