

RAKENNUSTARKASTUS

(osasto, taso 3)

Kustannuspaikat 5020
Rakennustarkastus

Tilivelvolliset: Kunnanhallitus, tekninen johtaja Jenni Nykänen ja rakennustarkastaja
Niko Kolari

TOIMINTA-AJATUS (osaston)

Rakennusvalvonnan tehtävänä on ohjata ja neuvoa rakentajia, valvoa kaavojen noudattamista ja päättää rakentamisen lupa-asioista kunnassa. Rakennusvalvonta on viranomaistoimintaa ja se huolehtii, että maankäyttö- ja rakennuslain (MRL) määräyksiä ja säädöksiä noudatetaan.

KESKEINEN TEHTÄVÄ (kustannuspaikoittain)

Rakennustarkastuksen keskeisenä tehtävänä on rakennusvalvonta, rakennussuunnitelmien tarkastus, neuvonta ja ohjaus sekä haja-asutusalueen osoitejärjestelmän ylläpito. Rakennusvalvonnan tehtävänä on myös osaltaan varmistaa, että noudatetaan hyvää rakennustapaa, ja että rakennettu ympäristö on terveellinen, turvallinen ja kestävä. Rakennustarkastaja myöntää myös maisematyöluvut. Rakennustarkastus tekee ympäristökatselmuksia yhdessä Keski-Savon ympäristötoimen kanssa.

STRATEGISET TAVOITTEET 2021		
Tavoite:	Toimenpiteet 2021	Arviointimittari
TERVE KUNTATALOUS Rakennusvalvonta toteutetaan mahdollisimman tehokkaasti ja taloudellisesti	Lupamaksut kattavat vähintään 60 % rakennustarkastuksen kuluista. Katselmuksia suunnitellaan samalla käynnillä samalle suunnalle useampia ja säästetään km-kuluissa. Päivitetään rakennusvalvonnan taksa vastaamaan naapurikuntia.	Rakennusvalvontamaksujen kertymä <i>Lupamaksuja kertyi arvioitua enemmän vilkkaan kevät- ja kesäajan ansiosta. Alku- ja loppuvuosi olivat odotetusti hiljaisempia lupamaksujen suhteen.</i> Taksan päivityksen toteutuminen <i>Taksat päivitetty ja otettu käyttöön 1.6.2021.</i>

	Säännöllinen lupien käsittely, tehdään sovitut katselmukset kohtuullisessa ajassa.	Lupien käsittelyaika <i>Luvat käsitellään kohtuullisessa ajassa, 2 vk</i>
Ylläpidetään henkilöstön ammattitaitoa.	Kouluttaudutaan tarpeen mukaan.	Koulutukset, tehtävien jako, rekrytointi <i>Koulutukset peruuntuneet pandemian takia</i>
Yhteistyötä lisätään Pohjois-Karjalan suuntaan	Ollaan mukana Pohjois-Karjalan rakennusvalvojien tapaamisissa jne.	Toteutuneet kontaktit <i>Ollut vain etätyöryhmiä pandemian vuoksi</i>
HYVINVOINTI Rakennetun ympäristön viihtyisyys ja turvallisuus. MRL tavoitteiden noudattaminen	Jatkuva valvonta: ympäristökatselmuksia ymp. toimen kanssa.	Katselmuksissa annetut huomautukset / korjaukset; seurataan toteutumista. <i>Yhteiskatselmuksia on tehty ja myös kehotuksia on annettu. Ymp.toimen kanssa yhteistyö on tiivistä.</i>
UUDISTAVA KULTTUURI Sähköisen lupa- ja neuvontapalvelun lisääminen	Tiedottaminen luvanhakijoille asioiden hoitamisesta Lupapisteen kautta. Pyritään ohjaamaan kaikki luvat lupapisteen kautta.	Lupapisteen kautta tulleet lupahakemukset ja neuvontapyyntö <i>Sähköiset luvanhaut lisääntyneet. Sähköinen lupien arkistointi otettu käyttöön.</i>
Rakennusjärjestyksen läpikäynti	Päivitetään rakennusjärjestys vastaamaan tätä päivää.	Päivityksen edistyminen. <i>Päivitystä valmisteltu, toteutetaan myöhemmin. Selvitetään mahdollisuutta päivittää yhdessä naapurikuntien kanssa.</i>
Karttaohjelmien päivitys, MapInfo jää pois, tilalle WebGIS.	Päivitetään ohjelma, että saadaan kaikki kartat samalle pohjalle. Lisää käytettävyyttä myös asiakkaille.	Päivityksen toteutuminen. <i>Rakennusvalvonnan karttaohjelma saatu käyttöön.</i>
Sähköinen arkistointi luville.	Siirrytään sähköiseen lupien arkistointiin, liittyy lupapisteen palveluihin.	Arkistointiprojektin eteneminen. <i>Lupapisteen sähköinen arkistointi otettu käyttöön. Sähköinen arkistointi toimii hyvin.</i>

INFORMATIIVISET TUNNUSLUVUT				
Tunnusluvut / suoritelmäärät	TP 2020	TA 2021	TP 2021	Poikkeama TP-TA
käsitellyt rak.luvat ja toimenpideluvat (ei sisällä poikkeamis- ja jatkoaikalupia eikä rakennusaikaisia muutoksia)	75	115	80	- 35
käsitellyt ilmoitukset	36	40	36	- 4
suoritettut katselmukset	115	115	99	- 16

HENKILÖSTÖ		
Virka	Tehtävä	Määräaikainen
Rakennustarkastaja 35 % *)	Toimistos sihteeri 80 % **)	

*) 35 % rakennustarkastus, 30 % kiinteistöt, 15 % Kiinteistö Oy Heinäveden Asunnot, 20 % Aluelämpö

***) 20 % tekninen toimi

KEHITYSNÄKYMÄT SUUNNITTELUKAUDELLE 2022-23

Seudullista yhteistyötä tehdään naapurikuntien kanssa. Selvitetään voiko mahdollisia maakunnallisia palveluita järjestää ja mm. rakennusjärjestyksen päivittää yhteistyössä naapurikuntien kanssa.

Rakennuslupamäärät tulevat talousarviokaudella pysymään suunnilleen ennallaan, lupia eniten kesäkaudella.

Kaikki rakennusluvut haetaan Lupapisteiden kautta. Muuttuva rakennus- ja maankäyttölaki tuo muutoksia toimintaan, mm. lupanimikkeet mahdollisesti muuttuvat.

101

Toteutumavertailu ml. budjettimuutokset

Raportti nro 230

EUR

Ulkoinen/Sisäinen

01.01.2021 - 31.12.2021

	TP 2020	TA 2021	TA-muutos 2021	TA 2021 *Yhteensä*	TP 2021	Poikkeama TP-TA
00005020 RAKENNUSTARKASTUS (03)						
0003 TULOSLASKELMA						
3000 TOIMINTATUOTOT						
3200 Maksutuotot	62.354	45.000		45.000	54.687,29	9.687,29
3300 Tuet ja avustukset	560				119,84	119,84
3000 TOIMINTATUOTOT	62.913	45.000		45.000	54.807,13	9.807,13
4000 TOIMINTAKULUT						
4001 Henkilöstökulut	-53.552	-38.760		-38.760	-39.840,16	-1.080,16
4300 Palvelujen ostot	-16.591	-21.835		-21.835	-19.002,25	2.832,75
4500 Aineet, tarvikkeet ja tavara	-1.599	-2.600		-2.600	-977,22	1.622,78
4800 Muut toimintakulut	-8.193	-5.843		-5.843	-5.162,71	680,29
4000 TOIMINTAKULUT	-79.935	-69.038		-69.038	-64.982,34	4.055,66
4999 TOIMINTAKATE/JÄÄMÄ	-17.022	-24.038	0	-24.038	-10.175,21	13.862,79
6999 VUOSIKATE	-17.022	-24.038	0	-24.038	-10.175,21	13.862,79
8499 TILIKAUDEN TULOS	-17.022	-24.038	0	-24.038	-10.175,21	13.862,79
8800 TILIKAUDEN YLI-/ALIJÄÄMÄ	-17.022	-24.038	0	-24.038	-10.175,21	13.862,79

LIIKENNEVÄYLÄT JA YLEISET ALUEET

(osasto, taso 3)

Kustannuspaikat	5200 (5210-5275) Liikenneväylät, puistot ja yleiset alueet
Tilivelvolliset:	Kunnanhallitus, tekninen johtaja Jenni Nykänen, rakennustarkastaja Niko Kolari (kaavatiet) ja metsätalousinsinööri Jyrki Tiippana (puistot ja yleiset alueet) => 1.3.2021 alkaen laitosmies Jari Pakarinen

TOIMINTA-AJATUS

Kunnan tehtäviin sisällytettyjen tie- ja vesiliikenteen edellytysten turvaaminen ja liikenteen turvallisuuden parantaminen sekä yleisen viihtyvyyden parantaminen. Teiden kunnossapidosta huolehtiminen siten, että liikkuminen on turvallista kaikissa olosuhteissa.

Yleisen viihtyvyyden ylläpitäminen ja turvallisuuden parantaminen pienvenesatamissa ja puistoissa sekä muilla yleisillä alueilla.

KESKEINEN TEHTÄVÄ (kustannuspaikoittain)**Liikenneväylät**

Liikenneväylien pitäminen hyvässä kunnossa ja turvallisena annettujen resurssien puitteissa. Auraspuitesopimusten sekä konetöiden kilpailuttaminen 2020, uudet puitesopimukset voimaan vuoden 2021 alusta.

Puitesopimukset kilpailutettu

Puistot ja yleiset alueet

Asumisviihtyvyyden parantaminen kiinnittämällä entistä enemmän huomiota puistojen sekä yleisten alueiden kunnossapitoon ja suunnitteluun. Tuloja kertyy venepaikka- ja torimaksuista.

Torimaksut päivitetty. Toripaikkamaksuista huolehtii työpaja.

Lisäinvestointi haettu kuntalaisaloitteen myötä Hasumäen puistoalueen maisemointitöihin 21 000,-

Valtuustoaloite kiikkujen hankkimisesta toteutettu loppukesästä 2021. Kiikut saadaan käyttöön keväällä 2022.

STRATEGISET TAVOITTEET 2021:		
Tavoite	Toimenpiteet 2021	Arviointimittari
TERVE KUNTATALOUS Hoidetaan teiden- ja yleisten alueiden kunnossapito kustannustehokkaasti.	Toiminnan seuranta	Kustannusten toteutuma, tiestön kunto <i>Seurattu tiestön kuntoa ja si-</i>

		<i>ten ennakoitu korjauksia. Suunnitellaan korjaukset yhdessä putkikorjausten ym. kanssa.</i>
Huonokuntoisia pinnoitettuja teitä muutetaan sorapintaisiksi.	Pinnoitteiden poistoja	Tehdyt sorastukset, <i>tehty sitä mukaan jos/kun kunnostustarvetta tulee</i>
Uudet puitesopimukset	Uudet sopimukset käyttöön v.2021 alusta	Palveluiden toimivuus puitesopimuskumppaneiden kanssa ja tiestön kunto <i>Puitesopimukset kilpailutettu ja tehty Hankintatoimen kautta.</i>
ELINVOIMA Hoidettu ympäristö lisää kunnan matkailuvetovoimaa	Puistojen ja yleisten alueiden siistinä ja viihtyisänä pitäminen Kiikkujen hankinta (valtuustoaloite)	Palaute Maisemanhoitotyöt <i>mm. Puulajipuistoa kunnostettu kesän 2021 aikana, leikkipuistojen kunto kartoitettu</i> <i>kiikut hankittu</i>
HYVINVOINTI Puhdas ja viihtyisä ympäristö, yleisten alueiden käytettävyys	Hoitotason säilyttäminen	Palaute <i>Huonokuntoinen leikkipuisto Koulutiellä suljettu, käytetään resurssit enemmän käytettyihin leikkipuistoihin</i>
Virkistys- ja yhteisten alueiden alueiden kunto	Järjestelmällistä kunnossapitoa pyritään lisäämään	Mietitään vastuualueet, kuka hoitaa mitäkin <i>Vastuu siirretty laitospäällikölle, yhteistyötä liikuntatoimen kanssa</i>
UUDISTUVA KULTTUURI Luodaan mahdollisuudet erilaisten tapahtumien järjestämiselle	Tapahtumiin tarvittavan mahdollisen avun antaminen	Tilaisuuksiin osallistujien määrä, tapahtumien määrä <i>Tapahtumia järjestetty muutamia mm. satama-alueella ja torilla, pandemia rajoittanut toimintaa</i>

INFORMATIIVISET TUNNUSLUVUT				
Tunnusluvut / suoritemäärät	TP 2020	TA 2021 muutettu	TP 2021	Poikkeama TP-TA
toimintakulut € / kaavatie-km (18,4)	12390	15859	13819	-2040

HENKILÖSTÖ		
Virka	Tehtävä	Määräaikainen
	Laitosmies 10 % yleiset alueet*	
	Laitosmies 10 % liikenneväylät*	

*)30 % vesilaitos, 30 % viemärlaitos, kiinteistönhuolto 15%, työsuojaus 5%,

KEHITYSNÄKYMÄT SUUNNITTELUKAUDELLA 2022-23

Osallistutaan edelleen seutukunnalliseen liikenneturvallisuustyöhön. Toteutetaan liikenneturvallisuussuunnitelman ehdotuksia liikenneympäristön parantamiseksi kunnan osalta. Huonokuntoisia asfaltteita muutetaan sorapintaisiksi kunnossapidon helpottamiseksi. Tiestön peruskuntoa pyritään ylläpitämään.

Yhteiset alueet ja puistot pidetään viihtyisinä, jolla mm pyritään houkuttelemaan erilaisten ulkoilmatapahtumien järjestämistä. Viedään kermanrannan suunnittelua eteenpäin viihtyisyysuunnitelman mukaisesti yhdessä matkailutoimen kanssa.

Väyläviraston kanssa yhteinen Digiroad- hanke otetaan käyttöön.

Toteutumavestailu ml. budjettimuutokset

Raportti nro 230

EUR

Ulkoinen/Sisäinen

01.01.2021 - 31.12.2021

	TP 2020	TA 2021	TA-muutos 2021	TA 2021 *Yhteensä*	TP 2021	Poikkeama TP-TA
00005200 LIIKENNEVÄYLÄT JA YLEISET ALUEET (03)						
0003 TULOSLASKELMA						
3000 TOIMINTATUOTOT						
3001 Myyntituotot	10.111	9.300		9.300	8.209,14	-1.090,86
3300 Tuet ja avustukset	14				12,22	12,22
3499 Muut toimintatuotot	1.438	1.500		1.500	1.772,56	272,56
3000 TOIMINTATUOTOT	11.563	10.800		10.800	9.993,92	-806,08
4000 TOIMINTAKULUT						
4001 Henkilöstökulut	-10.506	-5.733	-6.408	-12.141	-9.759,74	2.381,26
4300 Palvelujen ostot	-153.279	-230.068		-230.068	-185.487,05	44.580,95
4500 Aineet, tarvikkeet ja tavara	-54.306	-38.000		-38.000	-50.984,01	-12.984,01
4800 Muut toimintakulut	-9.889	-18.007		-18.007	-8.031,00	9.976,00
4000 TOIMINTAKULUT	-227.980	-291.808	-6.408	-298.216	-254.261,80	43.954,20
4999 TOIMINTAKATE/JÄÄMÄ	-216.417	-281.008	-6.408	-287.416	-244.267,88	43.148,12
6999 VUOSIKATE	-216.417	-281.008	-6.408	-287.416	-244.267,88	43.148,12
7000 Poistot ja arvonalentumiset						
7100 Suunnitelman mukaiset poisto	-71.962	-111.910		-111.910	-59.058,24	52.851,76
7000 Poistot ja arvonalentumiset	-71.962	-111.910		-111.910	-59.058,24	52.851,76
8499 TILIKAUDEN TULOS	-288.379	-392.918	-6.408	-399.326	-303.326,12	95.999,88
8500 Varausten ja rahastojen muuto						
8501 Poistoeron muutos	179	1.400		1.400		-1.400,00
8500 Varausten ja rahastojen muuto	179	1.400		1.400		-1.400,00
8800 TILIKAUDEN YLI-/ALIJÄÄMÄ	-288.200	-391.518	-6.408	-397.926	-303.326,12	94.599,88

KIINTEISTÖTOIMI

(osasto, taso 3)

Kustannuspaikat

5300 (5310-5710)

Toimitilapalvelut 5310 (5320-5525)

- Hallintorakennukset
- Urheilu- ja ulkoilurakennukset
- Sivistystoimen rakennukset
- Perusturvan rakennukset
- Entiset koulut
- Muut toimitilapalvelut

Asuntojen vuokraus 5550 (5550-5575)

Muiden tilojen vuokraus 5600 (5610-5710)

- Teollisuusrakennukset
- Muut tilat

Tilivelvolliset:

**Kunnanhallitus, rakennustarkastaja Niko Kolari ja tekninen johtaja
Jenni Nykänen**

TOIMINTA-AJATUS (osaston)

Rakennutetaan, rakennetaan ja ylläpidetään kunnan rakennuksia, joita tarvitaan kunnallisten palvelujen tuotantoon.

Kiinteistöjen kunnossapidossa huomioidaan käyttäjien tarpeet ja yleinen vaatimustaso. Kiinteistöjen peruskorjaukset suoritetaan investointisuunnitelman mukaan. Toiminta järjestetään mahdollisimman taloudellisesti huomioiden palvelustrategian tavoitteet sekä käytettävissä olevat määrärahat ja resurssit.

KESKEINEN TEHTÄVÄ (kustannuspaikoittain)

Rakennusten osalta saneeraus- ja kunnostustoimenpiteitä suoritetaan mm. sisäilman parantamiseen tärkeinä toimenpiteinä eri kohteissa. Näillä pyritään pitämään kiinteistöjen käyttöaste mahdollisimman korkeana. Painopistealueena on rakennusten terveellisyys, turvallisuus, viihtyisyys ja kunnossapitotoimien oikea-aikaisuus. Kiinteistönhoidon tehtäviin ja töiden aikatauluttamiseen kiinnitetään huomiota, siten että ongelmia pyritään ennaltaehkäisemään. Vanhojen tilojen huono kunto lisää haastetta. Pyritään minimoimaan tyhjillään olevat/vajaakuntoiset tilat.

Uusien kiinteistöjen rakennuttamiseen ja valvontaan liittyvät tehtävät.

Toimitilapalvelut

Kiinteistöjen ylläpito ja kiinteistöpalvelujen tuottaminen muille hallintokunnille.

Kouluhanke valmistui KVR-urakan osalta aikataulussa. Vastaanottotarkastus pidettiin 21.12.2021

Asuntojen vuokraus

Kunnan omistamien vuokra-asuntojen ylläpito. Osassa yksittäisiä osakkeita kunta toimii osakkeenomistajan roolissa, isännöinnin ja kiinteistönhoidon hoitaa ulkopuolinen taho. Osan kunta omistaa kokonaan ja on näissä vastuussa myös kiinteistönhoidosta.

Asuntojen kuntoa pyritty kartoittamaan, asunnot huonohkossa kunnossa ja vaativat tulevaisuudessa korjaustoimenpiteitä. Asuntoja korjattu vuoden 2021 aikana.

Muiden tilojen vuokraus

Edellytysten luominen teollisuudelle ja pienyritystoiminnalle toimitilojen muodossa. Pyritään mahdollistamaan paikallisten yritysten toimiminen ja kehittyminen.

Tulikiven hallit siirtyivät kunnalle vuoden 2020 lopulla, tilojen käytön tehostamista tehty ja pyritty muokkaamaan tiloja vuokrattaviksi. Korjaustarpeita kartoitettu. Käyttökuluihin ei talousarviossa varauduttu; käyttötalouden ylitykset palveluiden ostoissa sekä aineet, tarvikkeet, tavarat yht. n. 70 000 € vuonna 2021.

Teknisen lautakunnan sisäiset ja ulkoiset vuokratuotot yhteensä 1.481.369,71 €.

Kiinteistötoimen sisäiset vuokratuotot;

Sisäiset vuokratuotot yhteensä 956.221,88 €

Sisäiset vuokratuotot yhteensä 956.221,88 €;

- kunnan hallintokuntien sisäiset vuokrat 660.607,88 €

- Siun Soten sisäiset vuokrat 295.614,00 €

Kiinteistötoimen ulkoiset vuokratuotot yhteensä 525.147,83;

* Toimitilapalvelut, 87.802,99 €

* Asuntojen vuokraus, 133.746,42 €

* Teollisuusrakennukset, 249.104,44 €

* Muut tilat, 4.462,92 €

* Maa- ja metsätilat, 41.837,21 €

* Keskusvarasto, 6.639,03 €

(Teknisen toimen ulkoiset vuokratuotot ovat yhteensä 525.147,83 €, johon sisältyy puistojen ja yleisten alueiden vuokratuottoja 1.554,82 € ja kiinteistötoimen 523.963,17 €.)

STRATEGISET TAVOITTEET 2021		
Tavoite:	Toimenpiteet 2021	Arviointimittari
<p>TERVE KUNTATALOUS Tappiollisten kiinteistöjen kartoittaminen, jatkotoimenpiteiden selvitys</p>	<p>Maakuntien tilakeskuksen kiinteistöjohtamisen projektissa mukana.</p> <p>Myytävien tilojen markkinointi.</p>	<p>Projektin eteneminen. <i>Projekti etenee, ensimmäinen käyttöversio kokeilussa vuoden 2021 lopussa.</i></p> <p>Myydyt kiinteistöt. <i>Kiinteistöjä myyty 11 kpl.</i></p>
<p>ELINVOIMA Luodaan edellytykset teollisuudelle ja pienyrityksille toimitilojen muodossa. Tilojen tehokas hyödyntäminen, tyhjien ja vajaakäyttöisten tilojen vähentäminen.</p>	<p>Tilojen kunnossa pitäminen / muuttaminen käyttäjille sopiviksi.</p> <p>Kartoitetaan vuokrattavat tilat ja niiden vuokrataso.</p>	<p>Tilojen käyttöaste, tyhjien tilojen määrä <i>Tilamuutoksia tehty ja uusia tiloja vuokrattu mm. Raaminmäeltä ja entiseltä keskusvarastolta.</i></p> <p>Kartoituksen eteneminen. <i>Tehdään osittain Maakuntien Tilakeskuksen hankkeessa. Sote-tilojen vuokrat yhdessä SiunSoten kanssa</i></p>
<p>HYVINVOINTI Terveelliset ja turvalliset työskentely- ja asumistilat</p>	<p>Rakennusten kunnan kartoitus / korjaaminen</p>	<p>Tyytyväinen käyttäjä, ongelmat korjataan mahd. nopealla aikataululla <i>Puutteisiin ja ilmoitukseen on reagoitu nopeasti</i></p>
<p>Pidetään huolta työntekijöiden työssä jaksamisesta</p>	<p>Kehityskeskustelut, tyky-neuvottelut tarvittaessa.</p> <p>Rekrytointi, työtaakan tasapuolinen jako.</p>	<p>Poissaolot <i>Poissaolot olleet maltillisia</i></p> <p>Työssäjaksaminen. <i>Uusi kiint.hoitaja rekrytoitu, Työnkuvia muutettu ja työtaakka jaettu</i></p>

<p>UUDISTUVA KULTTUURI Kiinteistöhuoltojen seurannan parantaminen. Osaava ja motivoitunut henkilökunta. Sisäisen tiedottamisen parantaminen.</p>	<p>Sähköisen huoltokirjan laajempi käyttöönotto. Henkilöstön tarpeen kartoitus. Säännölliset palaverit henkilöstölle.</p>	<p>Oikealla ajalla tehdyt huoltotoimet, ennaltaehkäisevä kiinteistöhoito. <i>Sähköisen huoltokirjan käyttö lisääntynyt.</i> Suunniteltu rekrytointi. <i>Uusi kiint.hoitaja rekrytoitu</i></p>
<p>Uuden koulu- ja liikuntakeskuksen rakentaminen</p>	<p>Hankkeen valmistelu, valvonta ja ohjaus.</p>	<p>Hankkeen eteneminen <i>Valmistui aikataulussa.</i></p>

INFORMATIIVISET TUNNUSLUVUT				
Tunnusluvut (kulut+poistot)/ suoritemäärät (m ²)	TP 2020	TA 2021	TP 2021	Poikkeama TP-TA
Toimitilapalv. €/m ² (23 902 m ²)	63,67	62,22	61,90	-0,32
Asunt. vuokr. €/m ² (3 606 m ²)	37,73	43,24	36,08	-7,16
Muiden til. vuokr. €/m ² (29 647m ²)	17,35	16,20	19,99	3,79

HENKILÖSTÖ		
Virka	Tehtävä	Määräaikainen
Rakennustarkastaja 35 % *)		
	Talonmies 2 + uusi rekry 1	

*) 35 % rakennustarkastus, 30 % kiinteistöt, 15 % Kiinteistö Oy Heinäveden Asunnot, 20 % Heinäveden Aluelämpö Oy

KEHITYSNÄKYMÄT SUUNNITTELUKAUDELLA 2022-23

Tulikiven tilojen käyttöasteen parantaminen ja kunnan kartoitus jatkuu edelleen. Kullurakennetta tarkkaillaan Raaminmäen tilojen myötä. Lämmitysjärjestelmää huolletaan ja säädetään.

Teollisuustilojen kattojen kartoitusta tehdään, tulevana vuosina korjaustarvetta useassa hallikiinteistössä.

Maakuntien tilakeskuksen kiinteistöjohtamisen ohjelma saadaan käyttöön.

	TP 2020	TA 2021	TA-muutos 2021	TA 2021 *Yhteensä*	TP 2021	Poikkeama TP-TA
00005301 KIIINTEISTÖTOIMI (03) 2014 - 2022						
0003 TULOSLASKELMA						
3000 TOIMINTATUOTOT						
3001 Myyntituotot	6.857	6.400		6.400	6.492,99	92,99
3200 Maksutuotot	30.420	72.800		72.800	59.419,61	-13.380,39
3300 Tuet ja avustukset	1.310				1.655,55	1.655,55
3411 Sisäiset vuokrat		898.977		898.977		-898.977,00
3499 Muut toimintatuotot	1.464.214	551.520		551.520	1.426.686,65	875.166,65
3000 TOIMINTATUOTOT	1.502.801	1.529.697		1.529.697	1.494.254,80	-35.442,20
4000 TOIMINTAKULUT						
4001 Henkilöstökulut	-104.315	-75.411		-75.411	-80.272,76	-4.861,76
4300 Palvelujen ostot	-421.955	-409.106	-22.000	-431.106	-332.138,75	98.967,25
4500 Aineet, tarvikkeet ja tavara	-636.727	-602.530	-48.000	-650.530	-771.427,72	-120.897,72
4800 Muut toimintakulut	-137.937	-143.675		-143.675	-134.621,98	9.053,02
4000 TOIMINTAKULUT	-1.300.934	-1.230.722	-70.000	-1.300.722	-1.318.461,21	-17.739,21
4999 TOIMINTAKATE/JÄÄMÄ	201.867	298.975	-70.000	228.975	175.793,59	-53.181,41
6000 Rahoitustuotot ja -kulut						
6100 Muut rahoitustuotot					8,15	8,15
6000 Rahoitustuotot ja -kulut					8,15	8,15
6999 VUOSIKATE	201.867	298.975	-70.000	228.975	175.801,74	-53.173,26
7000 Poistot ja arvonalentumiset						
7100 Suunnitelman mukaiset poisto	-871.328	-892.670		-892.670	-883.738,23	8.931,77
7230 Arvonalentumiset	-163.979					
7000 Poistot ja arvonalentumiset	-1.035.306	-892.670		-892.670	-883.738,23	8.931,77
8000 Satunnaiset erät						
8001 Satunnaiset tuotot	574.616					
8000 Satunnaiset erät	574.616					
8499 TILIKAUDEN TULOS	-258.823	-593.695	-70.000	-663.695	-707.936,49	-44.241,49
8500 Varausten ja rahastojen muuto						
8501 Poistoeron muutos	219.053	75.000		75.000	75.000,00	
8500 Varausten ja rahastojen muuto	219.053	75.000		75.000	75.000,00	
8800 TILIKAUDEN YLI-/ALIJÄÄMÄ	-39.770	-518.695	-70.000	-588.695	-632.936,49	-44.241,49

MAA- JA METSÄTILAT

(osasto, taso 3)

Kustannuspaikat 5800 (5800-5855)
Maa- ja metsätilat

Tilivelvolliset: Kunnanhallitus, tekninen johtaja Jenni Nykänen ja
metsätalousinsinööri Jyrki Tiippana

TOIMINTA-AJATUS (osaston)

Kunnan metsäomaisuutta hoidetaan ulkopuolisen tahon toteuttaman metsätalous-suunnitelman mukaisesti. Heinäveden kunnalla on metsätaloussuunnitelman mukaan 2623 ha metsää.

KESKEINEN TEHTÄVÄ (kustannuspaikoittain)

Tekninen toimi huolehtii kunnan metsäomaisuudesta ja tehdyn metsätaloussuunnitelman noudattamisesta. Leimikko koostuu pääsääntöisesti harvennushakkuista. Metsänhoitopalvelut ostetaan ulkopuolisilta palvelujentarjoajilta kilpailutusten perusteella. (kilpailutukset tehty keväällä 2019, menossa ensimmäinen optiovuosi)

Hakkuut toteutuneet suunnitellusti. Hyvän talven vuoksi vanhat talvileimikot saatiin lähes kokonaan hakattua.

STRATEGISET TAVOITTEET 2021:		
Tavoite:	Toimenpiteet 2021	Arviointimittari
TERVE KUNTATALOUS Tasaiset puunmyyntitulot myös jatkossa. Toimenpiteitä tehdään metsätaloussuunnitelman mukaisesti.	Puunmyynti keväällä 2021 Puunmyynti kohdistuu harvennushakkuihin Metsätaloussuunnitelma pidetään ajan tasalla.	Puunmyyntitulot tavoitelukemissa (yli 400 000 € /vuosi) <i>Muita myyntituloja lisätty muutettuun talousarvioon 30 000. Yhteensä tuloja puunmyyntituloihin tullut 542 292€</i> <i>Suunnitelmaa päivitetty ja pidetty ajan tasalla.</i>

ELINVOIMA Hyödyntää kunnan omaa henkilöstöä	Käytetään työpajaa raivaustöihin	Työpajan toteuttamat työt <i>Työpaja tehnyt mm. kunnossapitotöitä ja halkoja.</i>
Pyritään ylläpitämään kunnan oman henkilöstön ammattitaitoa.	Koulutuksia	Toteutuneet koulutukset <i>Ei ollut pandemian takia.</i>
HYVINVOINTI Vanhojen metsien osuus yli 10%	Kartoitetaan esim. Metso-suojelualueet, tai vanhojen metsien myynti	Tehdyt kartoitukset <i>Selvitykset kesken ELY:llä.</i>
Lähivirkistysmetsät säilytetään	Ylläpidetään lähivirkistysmetsien kuntoa ja viihtyisyyttä	Käyttäjien tyytyväisyys <i>Ulkoalueiden käyttö lisääntynyt pandemian aikana</i>
UUDISTUVA KULTTUURI Myyntituloja yleiskaavojen tarkistuksessa syntyneistä tonteista	Markkinoidaan myytäviä tontteja.	Myydyt tontit ja maa-alueet <i>Tontteja myyty/vuokrattu Kermasta 4 kpl ja Juojärveltä 4 kpl</i>

INFORMATIIVISET TUNNUSLUVUT

Tunnusluvut / suoritelmäärät	TP 2020	TA 2021 muutettu	TP 2021	Poikkeama TP-TA
Taimikonhoidon määrä ha	50	50	15	-35
Metsänmyynti m ³	12500	13000	12395	-605
Metsänmyynti €	400000	400000	542292	142292
Vuokrasopimuksia tai kauppakirjoja	6	2	11	+9

HENKILÖSTÖ

Virka	Tehtävä	Määräaikainen
Metsätalousinsinööri 30 % *)	maa- ja metsätilat	

*)30 % maa- ja metsätilat, 10 % työsuojelu, 15 % yksityistietoimi, 5 % puistot ja yleiset alueet, 10 % työllisyystyöt, 5 % työpaja, 10 % maahanmuutto, 15 % kaavoitus

KEHITYSNÄKYMÄT SUUNNITTELUKAUDELLA 2022-23

Puunmyyntitulot ovat vähintään suunnitellut. Tontteja kysytään paljon ja markkinoidaan niitä edelleen. Maa- ja metsätilojen sekä tonttien myynnistä saadut tulot arvioidaan suuremmiksi.

Toteutumavertailu ml. budjettimuutokset
Raportti nro 230

EUR

Ulkoinen/Sisäinen

01.01.2021 - 31.12.2021

	TP 2020	TA 2021	TA-muutos 2021	TA 2021 *Yhteensä*	TP 2021	Poikkeama TP-TA
00005800 MAA- JA METSÄTILAT (03)						
0003 TUOSLASKELMA						
3000 TOIMINTATUOTOT						
3001 Myyntituotot	366.608	400.000		400.000	544.003,02	144.003,02
3300 Tuet ja avustukset	401				81,83	81,83
3499 Muut toimintatuotot	112.217	70.000	30.000	100.000	196.337,87	96.337,87
3000 TOIMINTATUOTOT	479.227	470.000	30.000	500.000	740.422,72	240.422,72
4000 TOIMINTAKULUT						
4001 Henkilöstökulut	-19.219	-17.666		-17.666	-16.553,10	1.112,90
4300 Palvelujen ostot	-108.315	-73.777		-73.777	-40.358,80	33.418,20
4500 Aineet, tarvikkeet ja tavara	-4.777	-6.000		-6.000	-2.224,64	3.775,36
4800 Muut toimintakulut	-8.227	-9.124		-9.124	-7.326,54	1.797,46
4000 TOIMINTAKULUT	-140.537	-106.567		-106.567	-66.463,08	40.103,92
4999 TOIMINTAKATE/JÄÄMÄ	338.689	363.433	30.000	393.433	673.959,64	280.526,64
6000 Rahoitustuotot ja -kulut						
6100 Muut rahoitustuotot	0					
6000 Rahoitustuotot ja -kulut	0					
6999 VUOSIKATE	338.689	363.433	30.000	393.433	673.959,64	280.526,64
8499 TILIKAUDEN TULOS	338.689	363.433	30.000	393.433	673.959,64	280.526,64
8800 TILIKAUDEN YLI-/ALIJÄÄMÄ	338.689	363.433	30.000	393.433	673.959,64	280.526,64

TEKNINEN TOIMI

(osasto, taso 3)

Kustannuspaikat 5040 Palotoimi, 5080 Kaavoitus- ja mittaus-toimi, 5900 Tekninen hallinto, 5980 Ympäristönsuojelu

Tilivelvolliset: Kunnanhallitus ja tekninen johtaja Jenni Nykänen

TOIMINTA-AJATUS (osaston)

Huolehditaan hallinto- ja toimistopalveluista kaikkia yhteistyötahoja joustavasti palvelun. Teknisen toimen tehtävä on omaisuuden ylläpito ja palvelujen järjestäminen. Tehtävät hoidetaan hyvän asiakaspalveluperiaatteen mukaisesti huomioiden kuntalaisten ja ympäristön tarpeet.

KESKEINEN TEHTÄVÄ (kustannuspaikoittain)

Tekninen toimi

Teknisen toimen keskeisimpiä tehtäviä on peruspalvelujen tuottaminen yhdessä muiden hallintokuntien kanssa. Ruoka- ja puhtauspalvelujen esimiestehtävät, sekä työllisyysasioiden hoito kuuluu tekniseen toimeen. Tehdään paljon yhteistyötä eri viranomaistahojen kanssa.

Palotoimi

Siirtyminen Pohjois-Karjalan pelastustoimeen maakunnanvaihdoksen myötä vuoden 2021 alussa. Pohjois-Karjalan kuntien yhteinen pelastustoimi, jolta kunta ostaa pelastustoimen palvelut. Palotoimi on vuokralla kunnanviraston alakerrassa.

Yhteistyö pelan kanssa tiivistä.

Kaavoitus- ja mittaus-toimi

Vastataan kaavaprojektien käytännön etenemisestä. Kaavoitustyö tilataan pääosin investointiohjelmien mukaan kilpailutettuna konsultilta. Edistää maankäytön suunnittelua ja kuntasuunnittelua osana kunnan kokonaisvaltaista kehittämistä kunnan strategian ohjaamana. Mittaustyöt hankitaan ostopalveluna.

Karvion siltahankkeeseen liittyvä Karvion asemakaavoitus aloitettu.

Ympäristönsuojelu

Keski-Savon kuntien yhteinen, Leppävirran kunnan hallinnoima ympäristötoimi, jolta kunta ostaa palvelut. Turvallisen, terveellisen ja viihtyisän ympäristön luominen. Toimintaan kuuluu lupakäsittelyä, neuvontaa, ohjausta, valvontaa, tarkastuksia, näytteenottoa ja yhteistyötä eri viranomaisten kanssa.

Ymp. suojelu toimii yhteistyönä hyvin, toimitaan monessa eri osa-alueessa yhdessä. (mm. terveysvalvontaa, ympäristönvalvontaa jne.)

STRATEGISET TAVOITTEET 2021		
Tavoite:	Toimenpiteet 2021	Arviointimittari
TERVE KUNTATALOUS Talouden tasapaino	Nykyinen palvelutaso pyritään säilyttämään. Mietitään toimintaa tehostavia ratkaisuja, uusia toimintatapoja mietitään.	Talousarvion toteutusta seurataan aktiivisesti. Uudet käyttöön otetut ohjelmat ja järjestelmät. <i>Uusia palveluita mm. rakennusvalvonnan käyttöön sekä kiinteistöhallintaan.</i>
Tarkkaan mietityt investoinnit	Hankkeita toteutetaan ennakoidusti ja pyritään kaikilla osa-alueilla toteuttamaan pitkän tähtäimen suunnittelua	Tuleeko yllättäviä investointitarpeita <i>Yllättävät investoinnit pääosin ennalta arvaamattomia rikkoontumisia ym.</i>
ELINVOIMA Riittävästi houkuttelevia asuinpaikkoja	Tonttien markkinointi RYK kaavoitukset jatketaan vuoden 2021 lopussa.	Myydyt tontit Kaavoitusten etenemisen aikataulussa <i>Tontteja myyty kermasta 2 kpl ja Juojärveltä 2 kpl.</i>
Palvelutason säilyttäminen hyvänä henkilöstön vaihtuessa ja vähentyessä	Kouluttaudutaan tarvittaessa, töiden organisointi ja uudet toimintatavat.	Asiakaspalautteet <i>Henkilöstön tavoitettavuus ollut hyvä etätyön lisääntymisestä huolimatta.</i>
Mukana VT23 parannustyössä.	Karvion siltahanke (asemakaavoituksen päivitys v. 2021)	Hankkeen eteneminen <i>Hanke etenee ELY:n vetämänä</i>
Uusi koulu- ja liikuntakeskus	Hankkeen eteenpäin vieminen eri yhteistyötahojen kanssa	Hankkeen eteneminen <i>KVR-urakka valmistui aikataulussa, vastaanotto pidettiin 21.12.2021</i>
HYVINVOINTI Pelastustoimen toimivuus, ympäristötoimen toimivuus.	Ympäristötarkastukset yhdessä rakennusvalvonnan kanssa. Pelastustoimen siirto P-Karjalaan.	Palaute <i>Yhteistyö sujunut hyvin, toiminta ennallaan</i>

Tyytyväinen ja motivoitunut henkilöstö, työssä jaksamiseen panostetaan, etätöitä lisätään mahdollisuuksien mukaan	Kehityskeskustelut, säännölliset toimialapalaverit rekrytointi tarpeen mukaan, henkilöstöriskien minimointi	Henkilöstön hyvinvointi, sairas- ym. poissaolot <i>vähentyneet</i> <i>Uusi tstohenkilö, kiint.hoitaja ja laitospies (oppisopimus) rekrytoitu</i>
UUDISTUVA KULTTUURI Teknisen toimen näkyvyys ja avoimuus myös ulospäin organisaatiosta.	Pyritään lisäämään somen käyttöä, tiedottamisen parantaminen.	<i>Palaute ollut positiivista Sometiedottamista liitetty mm. instagramissa</i>
Hyvä ja toimiva työyhteisö, säännölliset toimialapalaverit sekä palaverit yhteistyötahojen kanssa. Sisäinen tiedottaminen!	Toimintatapojen ja toimenkuvien muuttaminen osaamisen ja sen kehittämisen sallimissa rajoissa. Pyritään jakamaan työtaakkaa tasapuolisesti ja jaetaan tietoa sisäisesti.	Pidetyt toimialapalaverit <i>Teknisen toimen toimialapalavereja pidetty, sisäistä tiedottamista parannettu</i> Säännöllisesti pidetyt kehityskeskustelut <i>Kehityskeskustelut pidetty säännöllisesti</i>
Mukana maakuntien tilakeskuksen kiinteistöjohtamisen hankkeessa	Uusia toimintatapoja kiinteistönhallintaan	projektin eteneminen <i>Etenee Tilakeskuksen vetämänä.</i>

INFORMATIIVISET TUNNUSLUVUT				
Tunnusluvut / suoritelmäärät	TP 2020	TA 2021	TP 2021	Poikkeama TP-TA
€ / Henkilöstömenot/asukas (toimi)	34,85	40,21	38,66	-1,55
Toimintakulut €/asukas (toimi)	154,55	173,93	159,08	-14,85
Asukasmäärä	3195	3135	3134	-1

Henkilöstö		
Virka	Tehtävä	Määräaikainen
Tekninen johtaja 80 %*)	Toimistosiihteeri 100 % (uusi rekry)	
	Toimistosiihteeri 20 % **)	

*) 10 % ruokahuolto, 10 % puhtauspuoli, **) 80 % rakennusvalvonta

KEHITYSNÄKYMÄT SUUNNITTELUKAUDELLA 2022-23

Teknisen palvelutaso pidetään ennallaan. Yhteistyötä tehdään eri viranomaistahojen kanssa (mm. ympäristötoimi ja pelastustoimi.) Tämän lisäksi kehitetään seudullista yhteistyötä Pohjois-Karjalan suuntaan. Yleiskaavojen päivitystä jatketaan suunnitelmien mukaisesti. Karvion ja Virranniemen asemakaavojen päivitys.

Työhyvinvointiin ja henkilöstön jaksamiseen kiinnitetään huomiota. Etätöitä hyödynnetään mahdollisuuksien mukaan.

Pyritään edelleen lisäämään teknisen toimen näkyvyyttä ja parantamaan sekä sisäistä, että ulkoista viestintää. Panostetaan yhteistyöhön eri tahojen kanssa, mm. kunnan eri hallintokunnat, sekä ulkoiset yhteistyökumppanit ja viranomaistahot.

	TP 2020	TA 2021	TA-muutos 2021	TA 2021 *Yhteensä*	TP 2021	Poikkeama TP-TA
00005901 TEKINEN TOIMI (03) 2014 - 2022						
0003 TULOSLASKELMA						
3000 TOIMINTATUOTOT						
3001 Myyntituotot		500		500		-500,00
3300 Tuet ja avustukset	205				324,85	324,85
3499 Muut toimintatuotot					12.811,29	12.811,29
3000 TOIMINTATUOTOT	205	500		500	13.136,14	12.636,14
4000 TOIMINTAKULUT						
4001 Henkilöstökulut	-111.342	-126.045		-126.045	-121.149,20	4.895,80
4300 Palvelujen ostot	-367.066	-404.883		-404.883	-364.334,70	40.548,30
4500 Aineet, tarvikkeet ja tavara	-1.279	-3.300		-3.300	-1.758,64	1.541,36
4800 Muut toimintakulut	-14.094	-11.052		-11.052	-11.300,39	-248,39
4000 TOIMINTAKULUT	-493.781	-545.280		-545.280	-498.542,93	46.737,07
4999 TOIMINTAKATE/JÄÄMÄ	-493.576	-544.780	0	-544.780	-485.406,79	59.373,21
6999 VUOSIKATE	-493.576	-544.780	0	-544.780	-485.406,79	59.373,21
7000 Poistot ja arvonalentumiset						
7100 Suunnitelman mukaiset poisto	-15.121	-37.620		-37.620	-16.496,16	21.123,84
7000 Poistot ja arvonalentumiset	-15.121	-37.620		-37.620	-16.496,16	21.123,84
8499 TILIKAUDEN TULOS	-508.697	-582.400	0	-582.400	-501.902,95	80.497,05
8800 TILIKAUDEN YLI-/ALIJÄÄMÄ	-508.697	-582.400	0	-582.400	-501.902,95	80.497,05

YKSITYISTIETOIMI

(osasto, taso 3)

Kustannuspaikat 5945 Yksityistietoimen hallinto
5950 Avustukset/avustusluontoinen toiminta

Tilivelvolliset: Kunnanhallitus ja kunnanmetsätalousinsinööri Jyrki Tiippana

TOIMINTA-AJATUS (osaston)

Toiminnan lähtökohtana on kunnan yksityistieavustusten myöntäminen järjestäytyneille yksityisteille sekä yksityistielain mukaisena hallintoviranomaisena toimiminen. Neuvotaan ja ohjataan. Tietoimitukset siirtyy maanmittauslaitokselle ja valitusasioiden hoito suoraan tiekunnille ja oikeuslaitokselle.

KESKEINEN TEHTÄVÄ (kustannuspaikoittain)**Yksityistietoimen hallinto**

Yksityistietoimen hallinto toimii teknisen lautakunnan alaisena. Tieasioita esittelee tekniselle lautakunnalle kunnanmetsätalousinsinööri. Yksityisteitä on 268 kpl, joiden yhteispituus on n.700 km. Avustuksia myönnetään 127 tiekunnalle. Tehdään runsaasti ohjausta ja neuvontaa, osallistutaan tarvittaessa tiekuntien kokouksiin.

Avustukset/av. luont. toiminta

Avustusten jako tehdään vuoden 2019 hakemusten perusteella. Mikäli perusparannusavustuksiin varattu rahoja jää käyttämättä, voi kunnanmetsätalousinsinööri jakaa harkinnallaan teille, joilla on tehty perusparannusta muulla rahoituksella. Avustusta maksetaan yksityisteille, jotka täyttävät valtion perusparannuskriteerit.

Valtuuston päätöksellä avustusten määrä nousi vuodelle 2021 yhteensä 100 000 euroon.

STRATEGISET TAVOITTEET 2021		
Tavoite:	Toimenpiteet 2021	Arviointimittari
TERVE KUNTATALOUS Pysytään annetussa budjetissa	Avustukset suhteutetaan talousarvioon	Toteutuneet kulut <i>Varaudutaan tuleviin perusparannushankkeisiin. Tiekuntia avustettiin 98 343 eurolla.</i>
ELINVOIMA Toimivat yksityistieneuvonta ja ohjaus	Neuvonta siirtyy vähitellen ELY:lle ja maanmittauslaitokselle	Palveluiden saatavuus toiminnan muuttuessa <i>Neuvotaan ja ohjataan kysyjät oikean tahon luo</i>

HYVINVOINTI Paremmassa kunnossa olevat yksityistiet.	Avustuksilla parannetaan yksityisteiden kuntoa.	Peruskorjattujen teiden määrä <i>Kunta avustanut neljää tiekuntaa.</i>
UUDISTUVA KULTTUURI Palveluiden saatavuuden helpous lainsäädännön muuttuessa	Ohjataan asiakkaat oikealle viranomaiselle	Asiakaspalaute <i>Edelleen kunnalta kysytään paljon neuvoa ja opastus työllistää viranhaltijoita</i>

INFORMATIIVISET TUNNUSLUVUT

Tunnusluvut / suoritemäärät	TP 2020	TA 2021	TP 2021	Poikkeama TP-TA
järjestäytyneet yksityistiet, kpl	143	140	150	10

HENKILÖSTÖ

Virka	Tehtävä	Määräaikainen
Metsätalousinsinööri (15 %) *)		

*)30 % maa- ja metsätilat, 10 % työsuojaus, 15 % yksityistietoimi, 15 % työllisyystyöt, 5 % työpaja, 10 % maahanmuutto, 15 % kaavoitus

KEHITYSNÄKYMÄT SUUNNITTELUKAUDELLA 2022-23

Valtion perusparannuksiin on mahdollista saada ns. korjausvelka-avustusta vielä vuonna 2022, tämän myöntää ELY, kunta kustantaa 10 % hankkeista määrärahan mukaisesti. Yksityisteiden rapistuva kunto asettaa edelleen haasteita ja vaikeuttaa yksityisteiden varrella olevien talouksien päivittäistä liikennöintiä.

Toteutumavertailu ml. budjettimuutokset

Raportti nrö 230

EUR

Ulkoisen/Sisäinen

01.01.2021 - 31.12.2021

	TP 2020	TA 2021	TA-muutos 2021	TA 2021 *Yhteensä*	TP 2021	Poikkeama TP-TA
00005940 YKSITYISTIETOIMI (03)						
0003 TULOSLASKELMA						
3000 TOIMINTATUOTOT						
3200 Maksutuotot	4.250	5.500		5.500		-5.500,00
3300 Tuet ja avustukset					25,12	25,12
3000 TOIMINTATUOTOT	4.250	5.500		5.500	25,12	-5.474,88
4000 TOIMINTAKULUT						
4001 Henkilöstökulut	-9.638	-8.833		-8.833	-8.276,46	556,54
4300 Palvelujen ostot	-573	-1.089		-1.089	-522,60	566,40
4500 Aineet, tarvikkeet ja tavara	-4.472	-5.000		-5.000	-1,37	4.998,63
4700 Avustukset	-57.749	-100.000		-100.000	-98.343,15	1.656,85
4800 Muut toimintakulut	-1.821	-1.876		-1.876	-1.611,00	265,00
4000 TOIMINTAKULUT	-74.252	-116.798		-116.798	-108.754,58	8.043,42
4999 TOIMINTAKATE/JÄÄMÄ	-70.002	-111.298	0	-111.298	-108.729,46	2.568,54
6999 VUOSIKATE	-70.002	-111.298	0	-111.298	-108.729,46	2.568,54
8499 TILIKAUDEN TULOS	-70.002	-111.298	0	-111.298	-108.729,46	2.568,54
8800 TILIKAUDEN YLI-/ALIJÄÄMÄ	-70.002	-111.298	0	-111.298	-108.729,46	2.568,54

71100

LAITOKSET JA VARASTOT

(osasto, taso 3)

Kustannuspaikat	6005 (6100 – 6750) Vesi- ja viemärlaitos, jätehuolto ja keskusvarasto
Tilivelvolliset:	Kunnanhallitus, tekninen johtaja Jenni Nykänen ja laitospäällikö Jari Pakari- nen

TOIMINTA-AJATUS (osaston)

Hyvälaatuisen vesijohtoveden toimittaminen, puhdistamojen toiminta lupaehtojen mukaisesti. Jätehuolto Varkauden seudun jätehuollon yhteistoimintana (Keski-Savon Jätehuolto liikelaitoskuntayhtymä).

KESKEINEN TEHTÄVÄ (kustannuspaikoittain)

Vesilaitos

Hyvälaatuisen veden jakelu vesihuollon toiminta-alueilla, sekä Valamon seudulla ja Raaminmäellä. Tuloksia ja toimintaa valvoo luvat myöntävä viranomainen.

Ennakoimatta jouduttu tekemään mm. kaivon vaihtoja ja linjan vaaituksia tukkeutumien vuoksi. Korjauksen vuoksi jouduttiin tekemään myös tietä (maanrakennustöitä) sekä tarvittiin mm. imuautopalveluiden käyttöä. Käyttötalouteen palveluiden ostoihin vaikutus n. 37 000 €.

Viemärlaitos

Jäteveden puhdistustulos pidetään vähintään lupaehtojen mukaisina. Tuloksia ja toimintaa valvoo luvat myöntävä viranomainen.

Kirkonkylän jätevedenpuhdistamolle haettiin v. 2021 investointiosan lisämääräraha 34 000,- jolla uusittiin lietteen kuivauslaitteistoa sekä flotaatioaltaan kompressori.

Jätehuolto

Jätehuollon järjestäminen jätehuoltolain ja – määräysten mukaisella tavalla yhdessä Keski-Savon kuntien kanssa kustannustehokkaasti (Riikinneva) kierrätys- ja uusiokäyttömahdollisuudet huomioiden.

Ongelmajätekeräyksen ja jätelajittelun siirto keskusvarastolta Raaminmäelle työpajan yhteysteen. Jätekeräyksen lajitteluastioita lisätty.

Keskusvarasto

Varsinaista varastotoimintaa ei enää ole. Varasto toimii kunnan omien huoltotöiden työpisteenä. Ulkopuolisille toimintoille vuokratiloina mm. kuntouttava työtoiminta (Koulupuisto ry), nuoriso- ja liikuntatoimen varastotilana, työpaja.

Työpaja siirtynyt Raaminmäelle, tilat osittain varastotiloina edelleen. Osa vuokrattu ulkopuoliselle toimijalle, ja tiloihin tehty tämän myötä perusparannus- ja muutostöitä. Vaikutus käyttötalouteen 7000,-

STRATEGISET TAVOITTEET 2021:		
TERVE KUNTATALOUS		
Tavoite:	Toimenpiteet 2021	Arviointimittari
Pyritään tasapainoisempaan kustannusvastaavuuteen	Asiakasmaksujen tarkistaminen	Tehdyt toimenpiteen maksujen tarkistamisen suhteen <i>Vesi- ja viemärimaksut korkeimmassa päässä. Kierrätysmaksut samassa tasossa muiden jätekuntayhtymän yhteistyökuntien kanssa.</i>
ELINVOIMA		
Rakennettu kunnallistekniikka antaa rakentajille mahdollisuuden liittyä vesi- ja viemäriverkoston. Toiminta-alueen laajennuksen tarkistus.	Markkinoidaan toiminta-alueella mahdollisuutta liittyä kunnallistekniikan piiriin, Ennaltaehkäisevä kunnossapito Kuntatalouteen suhteutettuna mietitty toiminta-alue.	Liittymäsopimusten määrä. Pitkän tähtäimen kunnossapitosuunnitelmat Päivitetty toiminta-aluekartta. <i>Verkoston laajenemista ei suunnitella, keskitytään olemassa olevien kunnossapitoon.</i>
HYVINVOINTI		
Puhdas talousvesi	Työntekijöiden ammattitaidon ylläpito, laitosten ja verkostojen kunnossapito	Tarkkailuohjelmien mukaiset tutkimustulokset <i>Valvonta siirtynyt P-K-ELY:yn, tavoitteissa pysytty</i>
Jäteveden maksimaalinen puhdistusprosessi	Työntekijöiden ammattitaidon ylläpito, kemikaalien optimaalinen käyttö	Tarkkailuohjelmien mukaiset tutkimustulokset, kemikaalien määrät. <i>Poikkeamia tuloksissa on ollut, syyt selvitetty.</i>
Pidetään huolta työntekijöiden työssä jaksamisesta	Kehityskeskustelut, työ neuvottelut tarvittaessa Uuden laitospöytäkirjan rekrytointi oppisopimuksella (henkilöstöriski)	Vähemmän sairaspöytäkirjoja Onnistunut rekrytointi <i>Uusi oppisopimuslaitosmiehen rekrytoitu</i>

UUDISTAVA KULTTUURI		
Automaation toimintavarmuus	Ohjelmistojen ajan tasalla pitäminen ja konekannan tarvittava uusiminen	Laitosten toimintahäiriöiden määrä
Laitetekniikka pyritään saattamaan ajan tasalle	Kartoitetaan laitosten kunto-/konekanta Pitkän tähtäimen korjaussuunnitelma	Tehdyt selvitykset PTS:n eteneminen

INFORMATIIVISET TUNNUSLUVUT				
Tunnusluvut / suoritemäärät	TP 2020	TA 2021	TP 2021	Poikkeama TP-TA
Myyty vesimäärä m ³	105487	100000	103233	3233
Tuotantokulut € ml. poistot/myyty m ³	2,21	2,47	2,66	0,19
Asiakkailta peritty käyttömaksu €/m ³	2,13	2,13	2,13	0,00
Asiakkailta peritty perusmaksu €/laskutettu m ³	0,31	0,33	0,30	-0,03
Vast.otettu jätevesimäärä m ³	168081	160000	164105	4105
Tuotantokulut €/vastaanotettu m ³	3,44	4,03	3,44	-0,59
Asiakkailta peritty käyttömaksu €/m ³	2,80	2,80	2,80	0,00
Asiakkailta peritty perusmaksu €/laskutettu m ³	0,61	0,61	0,65	0,04
Jätehuolto €/asukas	0,70	2,74	0,77	-1,97
Asukasmäärä	3195	3135	3134	-1

HENKILÖSTÖ		
Virka	Tehtävä	Määräaikainen
Toimistosihteeri 25 % **)	Laitosmies 95 % *)	Laitosmies 100 % (oppisopimus)
	Laitosmies 100 %	
	Laitosmies 50 % ***)	

*) 5% työsuojelu, **)75 % yleishallinto (sis. 30% Heinäveden Aluelämpö Oy, 20% Kiint. Oy Heinäveden Asunnot, 25% talouspalvelut), ***) 50 % Aluelämpö

KEHITYSNÄKYMÄT SUUNNITTELUKAUDELLA 2022-23

*Vesisäiliöiden korjaustarvetta kartoitettu, vaatii mittavia korjaamisia vuodella 2021 ja 2022. Tästä syystä linjojen saneerausta siirretään seuraaville vuosille.
Raaminmäen työpajan tilojen yhteydessä olevaa jätekeräyspisteen toimintaa tehostetaan ja parannetaan vastaamaan muiden Keski-Savon jäte kuntayhtymän alueen kuntien tasoa.*

	TP 2020	TA 2021	TA-muutos 2021	TA 2021 *Yhteensä*	TP 2021	Poikkeama TP-TA
00006005 LAITOKSET JA VARASTOT (03) 2014-2022						
0003 TULOSLASKELMA						
3000 TOIMINTATUOTOT						
3001 Myyntituotot	653.976	606.450		606.450	656.793,61	50.343,61
3200 Maksutuotot		5.000		5.000	491,24	-4.508,76
3300 Tuet ja avustukset	3.564				986,17	986,17
3411 Sisäiset vuokrat		14.099		14.099		-14.099,00
3499 Muut toimintatuotot	13.054	6.040		6.040	11.291,03	5.251,03
3000 TOIMINTATUOTOT	670.595	631.589		631.589	669.562,05	37.973,05
4000 TOIMINTAKULUT						
4001 Henkilöstökulut	-160.782	-186.465	6.408	-180.057	-159.013,59	21.043,41
4300 Palvelujen ostot	-248.090	-223.526	-44.000	-267.526	-237.284,48	30.241,52
4500 Aineet, tarvikkeet ja tavara	-186.078	-185.900		-185.900	-214.314,92	-28.414,92
4800 Muut toimintakulut	-88.046	-82.230		-82.230	-76.052,16	6.177,84
4000 TOIMINTAKULUT	-682.996	-678.121	-37.592	-715.713	-686.665,15	29.047,85
4999 TOIMINTAKATE/JÄÄMÄ	-12.401	-46.532	-37.592	-84.124	-17.103,10	67.020,90
6000 Rahoitustuotot ja -kulut						
6100 Muut rahoitustuotot	5				10,56	10,56
6300 Muut rahoituskulut	-13					
6000 Rahoitustuotot ja -kulut	-8				10,56	10,56
6999 VUOSIKATE	-12.409	-46.532	-37.592	-84.124	-17.092,54	67.031,46
7000 Poistot ja arvonalentumiset						
7100 Suunnitelman mukaiset poisto	-337.117	-317.330		-317.330	-304.840,38	12.489,62
7000 Poistot ja arvonalentumiset	-337.117	-317.330		-317.330	-304.840,38	12.489,62
8499 TILIKAUDEN TULOS	-349.526	-363.862	-37.592	-401.454	-321.932,92	79.521,08
8500 Varausten ja rahastojen muuto						
8501 Poistoeron muutos	65.223	66.620		66.620	102.229,91	35.609,91
8500 Varausten ja rahastojen muuto	65.223	66.620		66.620	102.229,91	35.609,91
8800 TILIKAUDEN YLI-/ALIJÄÄMÄ	-284.303	-297.242	-37.592	-334.834	-219.703,01	115.130,99

Toteutumavertailu ml! Budjettimuutokset

Raportti nrö 230

EUR

Ulkoisen/Sisäinen

01.01.2021 - 31.12.2021

	TP 2020	TA 2021	TA-muutos 2021	TA 2021 *Yhteensä*	TP 2021	Poikkeama TP-TA
00005001 TEKNINEN TOIMI (02) 2014 - 2022						
0003 TULOSLASKELMA						
3000 TOIMINTATUOTOT						
3001 Myyntituotot	1.037.553	1.022.650		1.022.650	1.215.498,76	192.848,76
3200 Maksutuotot	97.024	128.300		128.300	114.598,14	-13.701,86
3300 Tuet ja avustukset	6.054				3.205,58	3.205,58
3411 Sisäiset vuokrat		913.076		913.076		-913.076,00
3499 Muut toimintatuotot	1.590.924	629.060	30.000	659.060	1.648.899,40	989.839,40
3000 TOIMINTATUOTOT	2.731.554	2.693.086	30.000	2.723.086	2.982.201,88	259.115,88
4000 TOIMINTAKULUT						
4001 Henkilöstökulut	-469.355	-458.913		-458.913	-434.865,01	24.047,99
4300 Palvelujen ostot	-1.315.869	-1.364.284	-66.000	-1.430.284	-1.179.128,63	251.155,37
4500 Aineet, tarvikkeet ja tavara	-889.238	-843.330	-48.000	-891.330	-1.041.688,52	-150.358,52
4700 Avustukset	-57.749	-100.000		-100.000	-98.343,15	1.656,85
4800 Muut toimintakulut	-268.206	-271.807		-271.807	-244.105,78	27.701,22
4000 TOIMINTAKULUT	-3.000.416	-3.038.334	-114.000	-3.152.334	-2.998.131,09	154.202,91
4999 TOIMINTAKATE/JÄÄMÄ	-268.862	-345.248	-84.000	-429.248	-15.929,21	413.318,79
6000 Rahoitustuotot ja -kulut						
6100 Muut rahoitustuotot	5				18,71	18,71
6300 Muut rahoituskulut	-13					
6000 Rahoitustuotot ja -kulut	-8				18,71	18,71
6999 VUOSIKATE	-268.870	-345.248	-84.000	-429.248	-15.910,50	413.337,50
7000 Poistot ja arvonalentumiset						
7100 Suunnitelman mukaiset poisto	-1.295.527	-1.359.530		-1.359.530	-1.264.133,01	95.396,99
7230 Arvonalentumiset	-163.979					
7000 Poistot ja arvonalentumiset	-1.459.506	-1.359.530		-1.359.530	-1.264.133,01	95.396,99
8000 Satunnaiset erät						
8001 Satunnaiset tuotot	574.616					
8000 Satunnaiset erät	574.616					
8499 TILIKAUDEN TULOS	-1.153.760	-1.704.778	-84.000	-1.788.778	-1.280.043,51	508.734,49
8500 Varausten ja rahastojen muuto						
8501 Poistoeron muutos	284.455	143.020		143.020	177.229,91	34.209,91
8500 Varausten ja rahastojen muuto	284.455	143.020		143.020	177.229,91	34.209,91
8800 TILIKAUDEN YLI-/ALIJÄÄMÄ	-869.305	-1.561.758	-84.000	-1.645.758	-1.102.813,60	542.944,40

Toteutumavertailu ml. budjettimuutokset

Raportti nro 230

EUR

Ulkoinen/Sisäinen

01.01.2021 - 31.12.2021

	TP 2020	TA 2021	TA-muutos 2021	TA 2021 *Yhteensä*	TP 2021	Poikkeama TP-TA
00008000 RAHOITUS						
0003 TULOSLASKELMA						
3000 TOIMINTATUOTOT						
3499 Muut toimintatuotot					188,21	188,21
3000 TOIMINTATUOTOT					188,21	188,21
4000 TOIMINTAKULUT						
4800 Muut toimintakulut					-1.631,34	-1.631,34
4000 TOIMINTAKULUT					-1.631,34	-1.631,34
4999 TOIMINTAKATE/JÄÄMÄ	0	0	0		-1.443,13	-1.443,13
5000 Verotulot	12.193.452	12.560.000	500.000	13.060.000	13.784.085,14	724.085,14
5500 Valtionosuudet	14.537.382	13.846.740	-61.740	13.785.000	13.696.754,00	-88.246,00
6000 Rahoitustuotot ja -kulut						
6001 Korkotuotot	143.703	70.000		70.000	66.581,80	-3.418,20
6100 Muut rahoitustuotot	319.360	330.000		330.000	223.373,10	-106.626,90
6200 Korkokulut	-15.658	-36.000		-36.000	-33.078,23	2.921,77
6300 Muut rahoituskulut	-7.475	-10.000		-10.000	-2.491,96	7.508,04
6000 Rahoitustuotot ja -kulut	439.930	354.000		354.000	254.384,71	-99.615,29
6999 VUOSIKATE	27.170.764	26.760.740	438.260	27.199.000	27.733.780,72	534.780,72
8499 TILIKAUDEN TULOS	27.170.764	26.760.740	438.260	27.199.000	27.733.780,72	534.780,72
8800 TILIKAUDEN YLI-/ALIJÄÄMÄ	27.170.764	26.760.740	438.260	27.199.000	27.733.780,72	534.780,72

Toteutumavertailu ml. budjettimuutokset

Raportti nro 230

EUR

Ulkoinen/Sisäinen

01.01.2021 - 31.12.2021

	TP 2020	TA 2021	TA-muutos 2021	TA 2021 *Yhteensä*	TP 2021	Poikkeama TP-TA
00000002 HEINÄVEDEN KUNTA 2014 - 2022						
0003 TULOSLASKELMA						
3000 TOIMINTATUOTOT						
3001 Myyntituotot	2.726.088	2.760.612	-13.792	2.746.820	2.946.921,55	200.101,55
3200 Maksutuotot	186.502	206.600		206.600	211.466,68	4.866,68
3300 Tuet ja avustukset	372.077	375.222	34.002	409.224	452.944,32	43.720,32
3411 Sisäiset vuokrat		913.076		913.076		-913.076,00
3499 Muut toimintatuotot	2.956.795	1.978.540	30.000	2.008.540	2.968.138,58	959.598,58
3000 TOIMINTATUOTOT	6.241.462	6.234.050	50.210	6.284.260	6.579.471,13	295.211,13
4000 TOIMINTAKULUT						
4001 Henkilöstökulut	-6.139.084	-6.328.828	-71.613	-6.400.441	-5.870.999,73	529.441,27
4300 Palvelujen ostot	-21.271.288	-21.704.434	-349.056	-22.053.490	-21.882.345,28	171.144,72
4500 Aineet, tarvikkeet ja tavara	-1.434.912	-1.510.300	-35.556	-1.545.856	-1.612.557,13	-66.701,13
4700 Avustukset	-351.268	-449.500	10.000	-439.500	-414.873,14	24.626,86
4800 Muut toimintakulut	-1.638.391	-1.544.676	-12.000	-1.556.676	-1.558.753,47	-2.077,47
4000 TOIMINTAKULUT	-30.834.943	-31.537.738	-458.225	-31.995.963	-31.339.528,75	656.434,25
4999 TOIMINTAKATE/JÄÄMÄ	-24.593.480	-25.303.688	-408.015	-25.711.703	-24.760.057,62	951.645,38
5000 Verotulot	12.193.452	12.560.000	500.000	13.060.000	13.784.085,14	724.085,14
5500 Valtionosuudet	14.537.382	13.846.740	-61.740	13.785.000	13.696.754,00	-88.246,00
6000 Rahoitustuotot ja -kulut						
6001 Korkotuotot	143.703	70.000		70.000	66.581,80	-3.418,20
6100 Muut rahoitustuotot	319.368	330.000		330.000	223.389,12	-106.610,88
6200 Korkokulut	-15.658	-36.000		-36.000	-33.078,23	2.921,77
6300 Muut rahoituskulut	-7.864	-10.000		-10.000	-2.602,06	7.397,94
6000 Rahoitustuotot ja -kulut	439.549	354.000		354.000	254.290,63	-99.709,37
6999 VUOSIKATE	2.576.902	1.457.052	30.245	1.487.297	2.975.072,15	1.487.775,15
7000 Poistot ja arvonalentumiset						
7100 Suunnitelman mukaiset poisto	-1.382.085	-1.458.520		-1.458.520	-1.351.957,16	106.562,84
7230 Arvonalentumiset	-163.979					
7000 Poistot ja arvonalentumiset	-1.546.064	-1.458.520		-1.458.520	-1.351.957,16	106.562,84
8000 Satunnaiset erät						
8001 Satunnaiset tuotot	574.616				70.789,56	70.789,56
8100 Satunnaiset kulut	-342.104					
8000 Satunnaiset erät	232.513				70.789,56	70.789,56
8499 TILIKAUDEN TULOS	1.263.351	-1.468	30.245	28.777	1.693.904,55	1.665.127,55
8500 Varausten ja rahastojen muuto						
8501 Poistoeron muutos	284.455	143.020		143.020	177.229,91	34.209,91
8500 Varausten ja rahastojen muuto	284.455	143.020		143.020	177.229,91	34.209,91
8800 TILIKAUDEN YLI-/ALIJÄÄMÄ	1.547.806	141.552	30.245	171.797	1.871.134,46	1.699.337,46

HEINÄVEDEN KUNTA

VEROTULOJEN ERITTELY 2021	Alkuperäinen talousarvio	Muutettu talousarvio	Tilinpäätös 2021	Poikkeama Tilinpäätös - TA
		€	€	€
Verotulot yhteensä	12 560 000,00	13 060 000,00	13 784 085,14	724 085,14
Kunnan tulovero	8 300 000,00	8 550 000,00	8 869 048,11	319 048,11
Ouus yhteisöveron tuotosta	2 900 000,00	3 150 000,00	3 567 872,41	417 872,41
Kiinteistövero	1 360 000,00	1 360 000,00	1 347 164,62	-12 835,38

Kunnallisvero %

Verovuosi 2018	21,00
Verovuosi 2019	21,00
Verovuosi 2020	21,00
Verovuosi 2021	21,00
Verovuosi 2022	21,50

Kiinteistövero %

	Yleinen	Vak.asuntojen	Muiden asuntojen
Verovuosi 2018	1,15	0,60	1,40
Verovuosi 2019	1,15	0,60	1,40
Verovuosi 2020	1,15	0,60	1,40
Verovuosi 2021	1,15	0,60	1,40
Verovuosi 2022	1,15	0,60	1,40


Voimalaitos Rakentamaton
rakennuspaikka

Verovuosi 2018	1,15	ei määritelty
Verovuosi 2019	1,15	ei määritelty
Verovuosi 2020	1,15	ei määritelty
Verovuosi 2021	1,15	ei määritelty
Verovuosi 2022	1,15	ei määritelty

**VALTIONOSUUDET JA VEROTULO-
MENETYSTEN KORVAUS 2021**

	Alkuperäinen talousarvio	Muutettu talousarvio	Tilinpäätös 2021	Poikkeama Tilinpäätös - TA
		€	€	€
Valtionosuudet yhteensä	13 846 740,00	13 785 000,00	13 696 754,00	-88 246,00
Kunnan peruspalvelujen valtionsousus ilman tasauksia	-	-	9 503 479,00	-
Verotuloihin perustuva valtionosuuksien tasaus	-	-	2 298 420,00	-
Verotulomenetysten kompensatio	-	-	2 163 204,00	-
Opetus- ja kulttuuritoimen muut VOS	-	-	-225 293,00	-
Verolykkäysten takaisinperintä	-	-	-43 056,00	-

HEINÄVEDEN KUNTA, talouspalvelut						Joulukuu	Joulukuu	Heinäkuu	Heinäkuu	Valmis
INVESTOINTIEN JA PYSYVIEN VASTAAVIEN TASELIEN TÄSMÄYTYS V.2021						Toteutuma	Toteutuma	TP-arvio	TP-arvio	kk
KP	Nimi	TA-2021, Menot	TA-2021 Tulot	Lisäm. Menot	Lisäm. Tulot	Menot, €	Tulot, €	Menot, €	Tulot, €	
1005 TIETOLIIKENNEOHJELMISTOT										
95707	Pohjoinen alue ryk:n päiv.vaihe2ja3	0				0,00	0,00	0	0	
	Pohjoinen alue ryk:n tulot		20 000			0,00	32 700,00	0	45 000	Valmis
	Pohjoinen alue ryk:n netto		20 000			0,00	0,00	0	0	
	1005					0,00	32 700,00	0	45 000	
1100 TONTIT										
90003	Seppälänrinne					0,00	251,66	0	145	
90018	Vihovuonne Kerman palstoitus (1100)					0,00	590,22	0	0	
90040	Louhela 2:121					0,00	857,76	0	858	
90041	Rantala 1:58					0,00	100,00	0	100	
90043	Konttila 7:53 (1100)					0,00	988,71			
	1100					0,00	2 788,35	0	958	
1105 MAA-JA METSÄTALOUSMAAT										
90010	Maanosto	20 000				0,00	0,00	20 000	0	
90039	Haukilahti 16:90					0,00	22 032,43	0	20 279	
90042	Vihovuonne (1105)					0,00	953,84			
90044	Konttila 7:53 (1105)					0,00	1 831,92			
	1105					0,00	24 818,19	20 000	20 279	
11955 Keskenkäynteiset hankinnat, muiden rakennusten perusparannus										
94401	Hallintokuntien rakennukset ja teollis-	30 000				0,00		30 000	0	
	Varavoimayksikkö	250 000				0,00		250 000	0	Ei aloi-
										tetut
94450	Palvelukeskuksen (B-osa)sprinklaus			31 000		24 062,50		31 000	0	Kesken
						24 062,50	0,00	311 000	0	
11955 Keskenkäynteiset hankinnat, muiden rakennusten perusparannus										
94714	Tulikiven tilojen korjaukset	50 000				21 552,10	0	50 000	0	Kesken
	1120					21 552,10	0,00	50 000	0	
1130 MAA-JA VESIRAKENTEET										
94613	Kiertotien peruskorjaus	10 000				10 939,40	0,00	10 000	0	Valmis
94717	Sataman, laivalaitureiden ja retkei-	154 000				135 146,27	108 870,97	112 000	103 000	Valmis
	lypaikkojen kunnostushanke		154 000			0,00	0,00	0	0	
	Sataman, laivalaitureiden netto		0			0,00	0,00	0	0	
94716	Hasumäen puisto			21 000		727,00	0,00	-	-	Kesken
	1130					146 812,67	108 870,97	122 000	103 000	
1140 JOHTOVERKOSTOT JA LAITTEET										
95002	Kk:n viemäreiden saneeraus	10 000				10 082,79	0,00	10 083	0	Valmis
95517	Vesijohtoverkoston saneerauksen	0				0,00	0,00	0	0	
	(Määrärahanmuutos -150.000 €)									
95518	Laitetekniikan uusiminen	50 000				22 752,13	0,00	50 000	0	Kesken
95520	Jätävedenpuhdistamon laitetekniikka			34 000		33 343,00	0,00	34 000	0	Valmis
95521	Kirkonkylän vesisäiliöiden peruskorjaus			200 000		70 444,16	0,00	200 000	0	Kesken
						136 622,08	0,00	294 083	0	
1160 KULJETUSVÄLINEET										
	1170					0,00	0,00	0	0	

INVESTOINTIEN JA PYSYVIEN VASTAAVIEN TASELIEN TÄSMÄYTYS V.2021						Joulukuu	Joulukuu	Heinäkuu	Heinäkuu	Valmis
KP	Nimi	TA-2021, Menot	TA-2021 Tulot	Lisäm. Menot	Lisäm. Tulot	Toteutuma Menot, €	Toteutuma Tulot, €	TP-arvio Menot, €	TP-arvio Tulot, €	kk
1170 MUUT KONEET JA LAITTEET										
94808	Kk-koulun ja liikuntatilojen ensiker- tainen kalustaminen	500 000				483 916,27	0,00	500 000	0	kesken
90404	Ravintokeskuksen yhdistelmäuuni	25 000				12 488,47	0,00	12 488	0	Valmis
94809	Avainhallintajärjestelmän päivittäminen	10 000				8 397,75	0,00	10 000	0	Kesken
						504 802,49	0,00	522 488	0	
1171 VESI- JA VIEMÄRILAITOKSEN KONEET JA LAITTEET										
	1171					0,00	0,00	0	0	
1203 KUNTAYHTYMÄOSUDET										
90265	Pohjois-Karjalan maakuntaliitto menot	2 498				596,46	0,00	2 498	0	Valmis
	Etelä-Savon maakuntaliitto tulot		2 498			0,00	2 332,77	0	2 498	Valmis
	Netto		0			0,00	0,00	0	0	
90266	Itä-Suomen päihdehuollon ky					0,00	7 536,52	0	0	
90267	Meidän It ja talous Oy					0,00	169,00	0	0	Valmis
						596,46	10 038,29	2 498	2 498	
		1 261 498								
		-150 000								
INVESTOINTI OSA YHTEENSÄ		1 111 498	176 498	286 000	0	834 448,30	179 215,80	1 322 069	171 735	
	Netto		935 000	Netto	286 000	Netto	655 232,50	Netto	1 150 335	
PÄÄTÖKSET INVESTOINTIEN MÄÄRÄRAHOISTA										
Valtuuston päätös 22.2.2021 § 10, Jätevedenpuhdistamon laiteteknikka 34.000 euroa										
Valtuuston päätös 22.2.2021 § 11, Palvelukeskuksen sprinklausjärjestelmän päivitys 31.000 euroa										
Valtuuston päätös 14.6.2021 § 43, Määrärahanmuutos Vesijohtoverkoston saneerauksen suunnittelu -150.000 euroa ja määräraha Kirkonkylän vesisäiliöiden peruskorjaus 200.000 euroa										
Valtuuston päätös 16.8.2021 § 62, määräraha hakemus Hasumäen puisto 21.000 euroa										
Valtuuston päätös 18.10.2021 § 75, kokonaiskustannusarvioksi 250.000 €										
Alkuperäinen TA+lisämäärä- rahat+määrärahanmuutokset		1 397 498	176 498							
		Netto	1 221 000							
										
Täsmätty taseeseen 22.3.2022 Kristiina Räsänen, talousjohtaja										

HEINÄVEDEN KUNTA

TALOUSARVION RAHOITUSOSAN TOTEUTUMISVERTAILU 2021

	TP 2019	TP 2020	TA 2021	TA- muutokset	TA-2021 muutosten jälkeen	Toteutuma 2021	Poikkeama TP-TA
Toiminnan rahavirta							
Vuosikate	1 686 661,05	2 576 901,90	1 457 052	30 245	1 487 297	2 975 072,15	1 487 775,15
Satunnaiset erät	0,00	232 512,68	0	0	0	70 789,56	70 789,56
Tulorahoituksen korjaukset	0,00	-303 247,17	-20 000	0	-20 000	-227 427,85	-207 427,85
Investointien rahavirta							
Investointimenot	-570 717,22	-2 134 966,42	-1 261 498	-136 000	-1 397 498	-834 448,30	563 049,70
Rahoitusosuudet investointimenoihin	9 891,02	0,00	176 000	0	176 000	32 700,00	-143 300,00
Pysyvien vastaavien hyödykkeiden luovutustulot	7 405,99	1 055 744,28	30 000	0	30 000	297 844,67	267 844,67
Varsinaisen toiminnan ja investoinnin nettorahavirta	1 133 240,84	1 426 945,27	381 554	-105 755	275 799	2 314 530,23	2 038 731,23
Rahoituksen rahavirta							
Antolainauksen muutokset							
Antolainasaamisten lisäykset	-300 000,00	-10 680,00	0	0	0	-7 000,00	-7 000,00
Antolainasaamisten vähennykset	0,00	0,00	0	0	0	0,00	0,00
Lainakannan muutokset							
Pitkäaikaisten lainojen lisäys	0,00	7 000 000,00	0	0	0	0,00	0,00
Pitkäaikaisten lainojen vähennys	-13 414,00	-13 414,00	-13 414	0	-13 414	-13 414,00	0,00
Lyhytaikaisten lainojen muutos	-1 200 466,59	-9 499 533,41	-369 000	0	-369 000	-2 700 000,00	-2 331 000,00
Oman pääoman muutokset	0,00	0,00	0	0	0	0,00	0,00
Muut maksuvalmiuden muutokset	-90 591,84	234 839,32	0	0	0	281 020,78	281 020,78
Rahoituksen rahavirta	-1 604 472,43	-2 288 788,09	-382 414	0	-382 414	-2 439 393,22	-2 056 979,22

TILINPÄÄTÖSLASKELMAT

TULOSLASKELMA 2021

Vain ulkoiset erät	TP 01.01.-31.12.2021 €	TP 01.01.-31.12.2020 €
Toimintatuotot		
Myyntituotot	2 288 784,50	2 089 285,33
Maksutuotot	211 466,68	182 443,48
Tuet ja avustukset	452 944,32	372 077,27
Vuokratuotot	1 447 248,23	1 439 464,40
Muut toimintatuotot	172 767,47	77 809,31
TOIMINTATUOTOT YHTEENSÄ	4 573 211,20	4 161 079,79
Toimintakulut		
Henkilöstökulut		
Palkat ja palkkiot	-4 677 138,59	-4 846 572,95
Henkilösivukulut		
Eläkekulut	-1 065 648,05	-1 007 276,69
Muut henkilösivukulut	-128 213,09	-285 233,99
Palvelujen ostot	-21 288 756,44	-20 690 743,42
Aineet, tarvikkeet ja tavarat	-1 548 008,92	-1 374 595,70
Avustukset	-414 873,14	-351 267,85
Vuokrakulut	-167 919,55	-181 743,14
Muut toimintakulut	-42 711,04	-17 126,46
TOIMINTAKULUT YHTEENSÄ	-29 333 268,82	-28 754 560,20
TOIMINTAKATE	-24 760 057,62	-24 593 480,41
Verotulot	13 784 085,14	12 193 451,63
Valtionosuudet	13 696 754,00	14 537 382,00
Rahoitustuotot ja -kulut		
Korkotuotot	66 581,80	143 703,20
Muut rahoitustuotot	223 389,12	319 367,58
Korkokulut	-33 078,23	-15 658,31
Muut rahoituskulut	-2 602,06	-7 863,79
Rahoitustuotot ja -kulut yhteensä	254 290,63	439 548,68
VUOSIKATE	2 975 072,15	2 576 901,90
Poistot ja arvonalentumiset		
Suunnitelman mukaiset poistot	-1 351 957,16	-1 382 085,30
Arvonalentumiset	0,00	-163 978,76
Poistot ja arvonalentumiset yhteensä	-1 351 957,16	-1 546 064,06
Satunnaiset erät		
Satunnaiset tuotot	70 789,56	574 616,24
Satunnaiset kulut	0,00	-342 103,56
TILIKAUDEN TULOS	1 693 904,55	1 263 350,52
Poistoeron lisäys (-) tai vähennys (+)	177 229,91	284 455,05
Varausten lisäys (-) tai vähennys (+)	0,00	0,00
TILIKAUDEN YLIJÄÄMÄ / ALIJÄÄMÄ	1 871 134,46	1 547 805,57

VASTAAVAA	2021	2020
PYSYVÄT VASTAAVAT	23 106 265,17	23 797 620,87
Aineettomat hyödykkeet	53 678,29	17 870,77
Aineettomat hyödykkeet	53 678,29	17 870,77
Aineelliset hyödykkeet	21 461 461,46	22 184 551,81
Maa- ja vesialueet	2 728 976,73	2 756 583,27
Rakennukset	14 694 188,72	15 626 553,47
Kiinteät rakenteet ja laitteet	2 958 751,03	3 150 397,91
Koneet ja kalusto	435 221,17	553 541,58
Muut aineelliset hyödykkeet	8 409,40	8 409,40
Ennakkomaksut ja keskeneräiset hankinnat	635 914,41	89 066,18
Sijoitukset	1 591 125,42	1 595 198,29
Osakkeet ja osuudet	1 519 082,58	1 530 155,45
Muut lainasaamiset	72 042,84	65 042,84
TOIMEKSIANTOJEN VARAT	0,00	0,00
VAIHTUVAT VASTAAVAT	6 342 964,22	6 549 897,61
Vaihto-omaisuus	8 610,00	6 230,00
Aineet ja tarvikkeet	8 610,00	6 230,00
Saamiset	1 526 590,46	1 611 040,86
Pitkäaikaiset saamiset	600 000,00	600 000,00
Lainasaamiset	600 000,00	600 000,00
Lyhytaikaiset saamiset	926 590,46	1 011 040,86
Myyntisaamiset	765 781,46	763 998,99
Lainasaamiset	3 498,35	3 296,88
Muut saamiset	48 643,81	48 900,03
Siirtosaamiset	108 666,84	194 844,96
Rahoitusomaisuusarvopaperit	3 776 098,38	4 103 247,97
Osakkeet ja osuudet	3 776 098,38	4 103 247,97
Rahat ja pankkisaamiset	1 031 665,38	829 378,78
VASTAAVAA YHTEENSA	29 449 229,39	30 347 518,48

VASTATTAVAA	2021	2020
OMA PÄÄOMA	14 259 318,78	12 388 184,32
Peruspääoma	9 051 917,75	9 051 917,75
Edellisten tilikausien ylijäämä	3 336 266,57	1 788 461,00
Tilikauden yli-/alijäämä	1 871 134,46	1 547 805,57
POISTOERO JA VAPAAEHTOISET VARAUKSE	893 750,00	1 070 979,91
Poistoero	893 750,00	1 070 979,91
MUUT PAKOLLISET VARAUKSET	264 373,54	342 103,56
Muut pakolliset varaukset	264 373,54	342 103,56
TOIMEKSIANTOJEN PÄÄOMAT	352 193,93	325 754,14
Muut toimeksiantojen pääomat	352 193,93	325 754,14
VIERAS PÄÄOMA	13 679 593,14	16 220 496,55
Pitkäaikainen	8 930 894,00	8 944 308,00
Lainat rahoitus- ja vakuutuslaitoksilta	8 930 894,00	8 944 308,00
Lyhytaikainen	4 748 699,14	7 276 188,55
Lainat rahoitus- ja vakuutuslaitoksilta	2 813 414,00	5 513 414,00
Saadut ennakot	39 300,00	57 000,00
Ostovelat	944 605,34	738 884,75
Muut velat	105 104,56	104 152,48
Siirtovelat	846 275,24	862 737,32
VASTATTAVAA YHTEENSA	29 449 229,39	30 347 518,48

RAHOITUSLASKELMA 2021

	TP 2021 €	TP 2020 €
Toiminnan rahavirta		
Vuosikate	2 975 072,15	2 576 901,90
Satunnaiset erät	70 789,56	232 512,68
Tulorahoituksen korjauserät	-227 427,85	-303 247,17
Toiminnan rahavirta yhteensä	2 818 433,86	2 506 167,41
Investointien rahavirta		
Investointimenot	-834 448,30	-2 134 966,42
Rahoitusosuudet investointimenoihin	32 700,00	0,00
Pysyvien vastaavien hyödykkeiden luovutustulot	297 844,67	1 055 744,28
Investointien rahavirta yhteensä	-503 903,63	-1 079 222,14
Toiminnan ja investointien rahavirta	2 314 530,23	1 426 945,27
Rahoituksen rahavirta		
Antolainauksen muutokset		
Antolainasaamisten lisäykset	-7 000,00	-10 680,00
Antolainasaamisten vähennykset	0,00	0,00
Antolainauksen muutokset yhteensä	-7 000,00	-10 680,00
Lainakannan muutokset		
Pitkäaikaisten lainojen lisäys	0,00	7 000 000,00
Pitkäaikaisten lainojen vähennys	-13 414,00	-13 414,00
Lyhytaikaisten lainojen muutos	-2 700 000,00	-9 499 533,41
Lainakannan muutokset yhteensä	-2 713 414,00	-2 512 947,41
Oman pääoman muutokset	0,00	0,00
Muut maksuvalmiuden muutokset		
Toimeksiantojen varojen ja pääomien muutokset	26 439,79	2 876,63
Vaihto-omaisuuden muutos	-2 380,00	1 250,00
Pitkäaikaisten saamisten muutos	0,00	0,00
Lyhytaikaisten saamisten muutos	84 450,40	-43 054,92
Korottomien pitkä- ja lyhytaikaisten velkojen muutos	172 510,59	273 767,61
Muut maksuvalmiuden muutokset yhteensä	281 020,78	234 839,32
Rahoituksen rahavirta	-2 439 393,22	-2 288 788,09
Rahavarojen muutos	-124 862,99	-861 842,82
Rahavarojen muutos		
Rahavarat 31.12.	4 807 763,76	4 932 626,75
Rahavarat 1.1	4 932 626,75	5 794 469,57
Rahavarojen muutos yhteensä	-124 862,99	-861 842,82

HEINÄVEDEN KUNTA

KONSERNITULOSLASKELMA

	01.01.-31.12.2021 €	01.01.-31.12.2020 €
Toimintatuotot	17 914 818,98	16 400 016,71
Toimintakulut	-42 150 503,84	-40 562 055,21
TOIMINTAKATE	-24 235 684,86	-24 162 038,50
Verotulot	13 784 085,14	12 193 451,63
Valtionosuudet	13 696 754,00	14 537 382,00
Rahoitustuotot ja -kulut		
Korkotuotot	84 034,15	157 467,36
Muut rahoitustuotot	238 887,15	323 868,95
Korkokulut	-58 210,35	-49 766,40
Muut rahoituskulut	-8 468,24	-8 892,34
Rahoitustuotot ja -kulut yhteensä	256 242,71	422 677,57
VUOSIKATE	3 501 396,99	2 991 472,70
Poistot ja arvonalentumiset		
Suunnitelman mukaiset poistot	-1 901 651,10	-1 838 928,99
Arvonalentumiset	0,00	-163 978,76
Satunnaiset erät		
Satunnaiset erät	335 163,10	574 616,24
TILIKAUDEN TULOS	1 934 908,99	1 563 181,19
Tilinpäätössiirrot	1 737,50	25 637,13
Tilikauden verot	-481,88	-106,96
Laskennalliset verot	-1 051,91	-271,70
Vähemmistöosuudet	-530,75	-102,71
TILIKAUDEN YLIJÄÄMÄ (ALIJÄÄMÄ)	1 934 581,95	1 588 336,95

KONSERNIN RAHOITUSLASKELMA

	TP 2021 €	TP 2020 €
Toiminnan rahavirta		
Vuosikate	3 501 396,99	2 991 472,70
Satunnaiset erät	335 163,10	232 512,68
Tilikauden verot	-481,88	-106,96
Tulorahoituksen korjauserät	-530 281,01	-320 030,10
Toiminnan rahavirta yhteensä	3 305 797,20	2 903 848,32
Investointien rahavirta		
Investointimenot	-1 161 339,54	-2 501 968,33
Rahoitusosuudet investointimenoihin	33 574,82	1 839,08
Pysyvien vastaavien hyödykkeiden luovutustulot	339 693,95	1 061 841,26
Investointien rahavirta yhteensä	-788 070,77	-1 438 287,99
Toiminnan ja investointien rahavirta	2 517 726,43	1 465 560,33
Rahoituksen rahavirta		
Antolainojen muutokset		
Antolainojen muutokset	-7 000,00	-10 680,00
Lainakannan muutokset		
Pitkäaikaisten lainojen lisäys	3 901 251,86	13 725 485,63
Pitkäaikaisten lainojen vähennys	-3 729 088,15	-12 426 529,41
Lyhytaikaisten lainojen muutos	-2 857 285,38	-3 422 913,58
Lainakannan muutokset yhteensä	-2 685 121,67	-2 123 957,36
Oman pääoman muutokset	296,18	133,44
Muut maksuvalmiuden muutokset		
Toimeksiantojen varojen ja pääomien muutokset	6 897,73	-13 928,56
Vaihto-omaisuuden muutos	5 216,13	-59 129,79
Saamisten muutos	-33 400,04	-397 873,02
Korottomien pitkä- ja lyhytaikaisten velkojen muutos	172 198,02	297 167,86
Muut maksuvalmiuden muutokset yhteensä	150 911,84	-173 763,51
Rahoituksen rahavirta	-2 540 913,65	-2 308 267,43
Rahavarojen muutos	-23 187,22	-842 707,10
Rahavarojen muutos		
Rahavarat 31.12.	6 092 145,50	6 113 512,74
Rahavarat 1.1	6 115 332,72	6 956 219,84
Rahavarojen muutos yhteensä	-23 187,22	-842 707,10

TILINPÄÄTÖKSEN LIITETIEDOT

TILINPÄÄTÖKSEN LIITETIEDOT, numerointi viittaa kirjanpitolautakunnan kuntajaoston yleisohjeeseen kunnan ja kuntayhtymän tilinpäätöksen liitetiedoista 11.6.2019

KUNNAN TILINPÄÄTÖKSEN LAATIMISTA KOSKEVAT LIITETIEDOT

NRO 1 Arvostus- ja jaksotusperiaatteet sekä menetelmät

Tulot ja menot on merkitty tuloslaskelmaan suoriteperusteiden mukaisesti. Suoriteperusteesta poiketen verotulot on kirjattu tilitysjankohdan mukaisesti ao. tilikaudelle.

Pysyvien vastaavien arvostus

Pysyvät vastaavat on merkitty taseeseen hankintamenoa vähennettynä suunnitelman mukaisilla poistoilla. Suunnitelman mukaiset poistot on laskettu ennalta laaditun poistosuunnitelman mukaisesti. Poistosuunnitelman mukaiset suunnitelmapoistojen laskentaperusteet on esitetty tuloslaskelman liitetiedoissa kohdassa suunnitelman mukaisten poistojen perusteet.

Sijoitusten arvostus

Pysyvien vastaavien käyttöomaisuusosakkeet on merkitty taseeseen hankintamenoa tai sitä alempaan arvoon. Arvostuksen perusteena on ollut hyödykkeen todennäköisesti tulevaisuudessa kerryttämä tulo tai sen arvo palvelutuotannossa. Pysyvien vastaavien sijoitusluonteiset erät on merkitty taseeseen hankintamenoa tai sitä alempaan todennäköiseen luovutushintaan.

Vaihto-omaisuuden arvostus

Vaihto-omaisuus on merkitty taseeseen FIFO-periaatteen mukaisesti hankintamenoa tai sitä alemman todennäköisen hankintamenoa tai todennäköisen luovutushinnan määräisenä.

Rahoitusomaisuuden arvostus

Saamiset on merkitty taseeseen nimellisarvoon tai sitä alempaan todennäköiseen arvoon. Rahoitusomaisuusarvopaperit on merkitty taseeseen hankintamenoa.

Verotulojen jaksotus

Verotuloissa on siirrytty joulukuusta 2018 alkaen suoriteperusteiseen kirjaukseen.

NRO 2 Tuloksen ja taseen vertailukelpoisuus

Vuodesta 2001 alkaen on otettu käytännöksi se, että päätettäessä käyttövarausmäärärahojen käytöstä kohdistetaan kunnanhallituksen päätöksellä (valtuuston vahvistaman talousarvion puitteissa) myös talousarviossa oleva kate sille menokohdalle (osastolle/ kustannuspaikalle), minne määrärahan käyttökin kohdistuu. Tähän kuuluvat; henkilöstömenovaukset, työllisyysmäärärahojen käyttö ja niihin liittyvät työllistämistukitulot, saatavien poisto ja kunnanhallituksen käyttövarausmäärärahojen käyttö.

1.1.2017 alkaen on aloittanut Pohjois-Karjalan sosiaali- ja terveystalvelujen kuntayhtymä (Siun sote) toimintansa. Siun soten tuotot ja kulut on kirjattu 1.1.2017 alkaen kustannuspaikalle 1920 Siun sote. Kustannuspaikka sisältyy kohdalle kunnanhallitus/alueellinen yhteistyö. Kuntayhtymän toimintaan liittyvät vuokratuotot ja vuokratulot on kirjattu myös kustannuspaikalle 1920.

Vuoden 2020 ja 2021 vertailukelpoisuuteen vaikuttavat: V.2020 satunnainen kulu 342.103,56 € Siun soten pakollinen varaus alijäämien kattamiseen. V.2021 satunnainen tuotto 70.789,56 € Siun soten pakollisen varauksen purku.

KONSERNITILINPÄÄTÖKSEN LAATIMISTA KOSKEVAT LIITETIEDOT

Konsernitilinpäätöksen laajuus

Konsernitilinpäätökseen on yhdistetty kaikki kuntayhtymät, joissa kunta jäsenenä sekä tytäryhteisöt, joissa kunta osakkaana. 1.7.2011 alkaen kunnan omistus 72,34 % As Oy Heinäveden Vihantolasta. Myös Vihantola yhdistetty konsernitilinpäätökseen. Vuosina 2013 - 2021 kunnan omistusosuus 61,7 %. Kunnan loppuvuodesta 1999 hankkima asunto-osakeyhtiö Koivupiha (koko osakepääoman ostohinta 16.818,79 €) on jätetty yhdistelemättä konsernitilinpäätökseen olennaisuuden periaatetta noudattaen ottaen huomioon mm. omistuksen arvo suhteessa kunnan taseen loppusummaan.

Sisäiset liiketapahtumat

Konserniyhteisöjen keskinäiset tuotot ja kulut sekä saamiset ja velat on vähennetty.

Keskinäisen omistuksen eliminointi

Kunnan ja sen tytäryhteisöjen keskinäinen omistus on tehty nimellis- eli pariarvomenetelmällä.

Sisäiset liiketapahtumat ja sisäiset katteet

Konserniyhteisöjen keskinäiset saamiset ja velat on vähennetty sekä konserniyhteisöjen ja kunnan omistamien kuntayhtymien taseisiin merkityt olennaiset keskinäiset saamiset ja velat on vähennetty vähäisiä liiketapahtumia lukuun ottamatta. Sisäisiä katteita ei ollut.

Vähemmistöosuudet

Vähemmistöosuudet on erotettu konsernin omasta pääomasta konsernitaseessa.

Suunnitelmapoistojen oikaisu

Kiinteistö Oy Heinäveden Asuntojen aineellisten hyödykkeiden poistot on oikaistu suunnitelman mukaisiksi ja jäännösarvojen ero on kirjattu tytär yhteisöjen oman pääoman erään edellisten tilikausien ylijäämää (alijäämää) vastaan. Heinäveden Aluelämpö ja As Oy Heinäveden Vihantolan poistoja ei ole oikaistu

Poistoeron käsittely

Konsernitaseessa poistoero on jaettu vapaaseen omaan pääomaan ja laskennalliseen verovelkaan. Jako on otettu huomioon omistuksen eliminoimisessa, vähemmistöosuusien erottamisessa sekä osakkuusyhteisöjen yhdistelemissä.

Kuntayhtymät

Kuntayhtymien taseet ja niiden liitetiedot on yhdistelty lukuarvoiltaan omistussuuden mukaisesti, paitsi Keski-Savon Jätehuolto Ily ei ole. Itä-Suomen Päihdehuollon ky tilinpäätöstä ei ole yhdistelty, koska sen toiminta on loppunut 31.8.2021.

Heinävesi siirtyi 1.1.2021 alkaen Pohjois-Karjalan maakuntaan, jolloin konserniin on yhdistelty 1.1.2021 alkaen Pohjois-Karjalan maakuntaliitto ja vastaavasti Etelä-Savon maakuntaliittoa ei ole, koska se irtautui konsernista 31.12.2020.

Osakkuusyhteisöt

Osakkuusyhteisöjä ei ole yhdistelty konsernitaseeseen kirjanpitolautakunnan kuntajaoston yleisohjeen mukaisesti. Osakkuusyhteisöt on merkitty konsernitaseeseen vain sen hankintamenona osakkeissa ja osuuksissa sekä liitetietona liitetiedoissa

Konsernin laadintaperiaatteissa tapahtuneet muutokset

Tilikauden 2021 konsernin poistoero on eliminoitu kuntajaoston yleisohjeiden mukaisesti. Eliminointi ja yhdistely on tehty Heinäveden kunnan tietojen mukaisesti

TULOSLASKELMAA KOSKEVAT LIITETIEDOT**NRO 6 Toimintatuotot tehtäväkokonaisuuksina vain ulkoiset erät**

	Konserni		Kunta	
	€ 2021	€ 2020	€ 2021	€ 2020
Yleishallinto	227 477,47	183 037,82	227 477,47	183 037,82
Opetus- ja kulttuuripalvelut	334 335,30	232 438,48	334 335,30	232 438,48
Laskennallisesti eriytetty vesihuoltolaitos -liikevaihto	586 247,50	578 035,70	586 247,50	578 035,70
-muut varsinaisen toiminnan tuotot	851,03	3 585,20	851,03	3 585,20
Yhdyskuntapalvelut	1 373 907,56	1 086 264,25	1 373 907,56	1 086 264,25
Muut palvelut	2 050 204,13	2 077 718,34	2 050 204,13	2 077 718,34
Konsernin toimintatuotot	13 341 795,99	12 238 936,92	-	-
Toimintatuotot yhteensä	17 914 818,98	16 400 016,71	4 573 022,99	4 161 079,79

NRO 7 Verotulojen erittely

	€ 2021	€ 2020	
Kunnan tulovero	8 869 048,11	8 429 841,66	**) Kiinteistöverotuksessa on v.2020 verotuksessa siirrytty ns.joustavaan valmistamiseen. Yli 170 € kiinteistöveroissa vero erääntyy kahdessa maksuerässä, eli lokakuun valmistuvan verotuksen maksuerät on suoritettu helmikuussa 2021. Tämän vuoksi kunnan kiinteistöveron kertymä on vuonna 2020 pienempi. *) Yhteistöverossa vuonna 2021 on korotettu kuntaosuus.
Osuus yhteisöveron tuotosta *)	3 567 872,41	2 533 655,55	
Kiinteistövero **)	1 347 164,62	1 229 954,42	
Muut verotulot	0,00	0,00	
Verotulot yhteensä	13 784 085,14	12 193 451,63	

NRO 8 Valtionosuuksien ja verotulomenetysten korvausten erittely

	€ 2021	€ 2020
Kunnan peruspalvelujen valtionosuus	11 801 899,00	12 484 964,00
Siihtä: Verotuloihin perustuva valt.os.tasaus	2 298 420,00	2 416 785,00
Siihtä: Harkinnanvarainen valtionosuuden korotus	0,00	0,00
Opetus ja kulttuuritoimen muut valtionosuudet	-225 293,00	-49 872,00
Verotulomenetysten kompensatio	2 163 204,00	2 102 290,00
Verolykkäysten takaisinperintä	-43 056,00	0,00
Valtionosuudet ja verotulomenetysten korvaukset yht	13 696 754,00	14 537 382,00

NRO 9 Palvelujen ostojen erittely

	Kunta	
	€ 2021	€ 2020
Asiakaspalvelujen ostot	18 003 176,07	17 778 634,28
Muiden palvelujen ostot	3 285 580,37	2 912 109,14
Valtionosuudet yhteensä	21 288 756,44	20 690 743,42

NRO 10 Valtuustoryhmien toimintaedellytysten tukemiseksi annetut tuet valtuustoryhmittäin eriteltynä

Heinäveden kunta ei ole antanut valtuustoryhmille tukea v. 2020 eikä v. 2021.

NRO 11 Selvitys suunnitelman mukaisten poistojen perusteista

Pysyvien vastaavien poistojen määrittämisessä on käytetty ennalta laadittua poisto-suunnitelmaa. Suunnitelman mukaiset poistot on laskettu pysyvien vastaavien hankintamenoista arvioidun taloudellisen pitoajan mukaan. Arvioidut poistoajat ja niitä vastaavat vuotuiset poistoprosentit sekä poistomenetelmät 1.1.2021 alkaen ovat:

	Poistomenetelmä	Aika
AINEETTOMAT HYÖDYKKEET		
Kehittämismenot	Tasapoisto	2 v.
Aineettomat oikeudet	Tasapoisto	5 v.
Liikearvo	Tasapoisto	2 v.
Muut pitkävaikutteiset menot	Tasapoisto	2 v.
Atk-ohjelmistot	Tasapoisto	2 v.
Muut	Tasapoisto	2 v.

AINEELLISET HYÖDYKKEET		
Maa- ja vesialueet	Ei poisteta	

RAKENNUKSET JA RAKENNELMAT		
Hallinto- ja laitosrakennukset	Tasapoisto	30 v.
Tehdas- ja tuotantorakennukset	Tasapoisto	30 v.
Taloussrakennukset	Tasapoisto	10 v.
Vapaa-ajan rakennukset	Tasapoisto	20 v.
Asuinrakennukset	Tasapoisto	30 v.

KIINTEÄT RAKENTEET JA LAITTEET		
Maa- ja vesirakenteet		
Kadut, tiet, torit ja puistot	Menojäännöspoisto	15 %
Sillat, laiturit ja uimalat	Menojäännöspoisto	10 %
Muut maa- ja vesirakenteet	Menojäännöspoisto	10 %
Kiinteästi asennetut johdot ja laitteet		
Vedenjakeluverkko	Tasapoisto	30 v.
Viemäriverkko	Tasapoisto	30 v.
Kaukolämpöverkko	Menojäännöspoisto	10 %
Sähköjohdot, muuntoasemat ja ulkoval.laitteet	Menojäännöspoisto	15 %
Puhelinverkosto, keskusasema ja alakesk.	Menojäännöspoisto	20 %
Muut putki- ja kaapeliverkot	Menojäännöspoisto	15 %
Sähkö-, vesi- yms. laitosten koneet ja laitteet	Menojäännöspoisto	15 %
Muut kiinteät koneet ja laitteet		
Kiinteät nosto- ja siirtolaitteet	Menojäännöspoisto	15 %
Liikenteenohjauslaitteet	Menojäännöspoisto	20 %
Muut kiinteät koneet, laitteet ja rakenteet	Menojäännöspoisto	20 %
Vesihuoltolaitoksen koneet, laitteet ja rakenteet	Tasapoisto	10 v.

KONEET JA KALUSTO		
Liikennevälineet ja liikkuvat työkoneet		
Rautaiset alukset	Tasapoisto	15 v.
Puiset alukset ja muut uivat työkoneet	Tasapoisto	8 v.
Muut kuljetusvälineet (autot)	Tasapoisto	4 v.
Muut liikkuvat työkoneet (traktorit ja maansiirto)	Tasapoisto	5 v.
Koneet ja laitteet		
Muut raskaat koneet	Tasapoisto	10 v.
Muut kevyet koneet	Tasapoisto	5 v.
Sairaala-, terveydenhuolto- yms. laitteet	Tasapoisto	5 v.
Atk-laitteet	Tasapoisto	3 v.
Ensikertainen kalustaminen	Tasapoisto	3 v.
Muut laitteet ja kalusteet	Tasapoisto	3 v.

MUUT AINEELLISET HYÖDYKKEET		
Arvo- ja taide-esineet	Ei poisteta	
Luonnonvarat	Käytön mukaan	

ENNAKKOMAKSUT JA KESKENERÄISET HANKINNAT		
	Ei poisteta	

OSAKKEET JA OSUDET		
	Ei poisteta	

ARVOPERUSTA

Ostovaihtoehto = ostohinta+kuljetus+asennus ym. - arvonnäisävero, valtionosuus ym.

Oma valmistus = minimikustannusarvo - arvonnäisävero - valtionosuus

Tasapoisto = hankintameno jaetaan arvioidulla taloudellisella pitoajalla ja poistetaan vuosittain yhtä suurina erinä

Menojäännöspoisto = poisto lasketaan hyödykkeen poistamattomasta osasta samana pysyvällä poistoprosentilla

Pysyvien vastaavien poistolaskenta aloitetaan hyödykkeen hankintakuukautta seuraavana kuukautena.

Jos pysyvien vastaavien hyödykkeen jäännösarvo eli poistamaton menojäännös on alle 200 €, poistetaan pysyvien vastaavien jäännösarvo ao. vuonna kokonaan.

Pienet pysyvien vastaavien hankinnat, joiden hankintameno on alle 10.000 €, on kirjattu vuosikuluksi.

NRO 12 Selvitys olennaisista tuottoihin ja kuluihin sisällyvistä pakollisista varausten muutoksista

	€ 2021	€ 2020
Pakolliset varaukset, Siun soten kertyneen alijäämän kattamiseen. Valtuuston päätös 24.1.2022 § 3	264 373,54	342 103,56
Pakollisten varausten muutokset yhteensä	264 373,54	342 103,56

Pakollisten varausten erittely esitetty liitetiedossa numero 29.

NRO 13 Pysyvien vastaavien hyödykkeiden myyntivoitot ja myyntitappiot

	Konserni		Kunta	
	€ 2021	€ 2020	€ 2021	€ 2020
Muut toimintatuotot				
Maa- ja vesialuiden myyntivoitot	151 140,66	72 544,49	151 140,66	72 544,49
* Konttila 7:53 ma, Nuolihaukka 7:64, Sinitäinen 7:63, Majjala 5:269 ma, Seppälä 17:112 (3 tonttia), Toivola 5:18 (tontti) Vihovuonne 2:350 (saari), Tuulihaukka 2:435 (tontti), Louhela 2:121 (tontti), Haukilahti 16:90				
Rakennusten myyntivoitot	0,00	0,00	0,00	0,00
Muut myyntitulot				
Osakkeiden luov.voitot+kulj.väl. luovutusvoitot (Siun Sote)	12 123,04	5 033,62		
Myyntivoitot yhteensä	163 263,70	77 578,11	151 140,66	72 544,49
Muut toimintakulut				
Maa- ja vesialueiden myyntitappiot	0,00	0,00	0,00	0,00
Rakennusten myyntitappiot	0,00	0,00	0,00	0,00
Siun Soten kulj.välleineiden luovutustappio	80,71			
Myyntitappiot yhteensä	80,71	0,00	0,00	0,00

NRO 14 Satunnaisten tuottojen ja kulujen erittely

	Konserni		Kunta	
	€ 2021	€ 2020	€ 2021	€ 2020
V.2020 satun.tuotot, Tulikiven hallien vaihtokaupan myyntivoitto. Valtuuston päätös 25.1.2021 § 3 V.2021 satun.tuotot, Siun soten pakollisen varauksen purku edelliseltä vuodelta.	70 789,58	574 616,24	70 789,56	574 616,24
V.2020 satun.kulut, Siun soten alijäämän kattamis pakollinen varaus.Valtuuston päätös 14.12.2021 §79	264 373,52	0,00	0,00	342 103,56

NRO 15 Rahoitustuottojen olennaiset erät

	€ 2021	€ 2020
Osinkotuotot		
Pohjois-Karjalan Sähkö Oyj	71 916,80	110 836,48
Pohjois-Karjalan Energiaholding Oy	81 423,20	125 487,52
Metsäliitto Osuuskunta	44 334,99	52 358,48
Keski-Savon Jätehuolto	17 805,03	17 805,03
Kuntarahoitus Oyj	4 303,00	1 324,00
Sakupe Oy	0,00	0,00
Osinkotuotot yhteensä	219 783,02	307 811,51

NRO 16 Poistoeron muutokset

	€ 2021	€ 2020
Investointivaraukseen liittyvä poistoeron muutos		
Yläasteen saneeraus, purettu v.2020, poisto-aika päättyi vuonna 2020	0,00	144 053,07
Kirkontaustan kunnallistekniikan II-vaihe, poisto-aika päättyi vuonna 2020	0,00	358,22
Karvion kunnallistekniikka	1 956,63	31 619,33
Puolukka 1	100 273,28	33 424,43
Hoivakoti	75 000,00	75 000,00
Suunnitelman mukaisten poistojen ja verotuksessa tehtyjen poistojen erotus (+ -)		
Poistoeron muutokset yhteensä	177 229,91	284 455,05

NRO 19 TIEDOT PYSYVISTÄ VASTAAVISTA TASE-ERÄKOHTAISESTI 31.12.2021
AINEETTOMAT HYÖDYKKEET

Tase-erä	Tietokone-ohjelmistot	Muut pitkäv. menot	Yhteensä
Poistamaton hank.meno	17 870,77	0,00	17 870,77
Lisäykset tilik:n aikana	35 807,52	0,00	35 807,52
Rah.osuudet tilikaudella	0,00	0,00	0,00
Vähennykset tilikauden aikana	0,00	0,00	0,00
Tilikauden poisto	0,00	0,00	0,00
Poistamaton han.meno 31.12.	53 678,29	0,00	53 678,29
Kirjanpito-arvo 31.12.	53 678,29	0,00	53 678,29

AINEELLISET HYÖDYKKEET

Tase-erä	Tontit	Maa- ja metsätal.maat	Liittymismaksut	Asuinrakennukset	Hall.- ja laitosrakenn.	Tehdas- ja tuot.rakenn.	Muut rakennukset	Maa- ja vesirakenteet
Poistamaton hank.meno	628 651,12	2 102 482,15	25 450,00	121 509,24	7 990 036,25	7 357 571,05	157 436,93	997 483,91
Lisäykset tilik:n aikana	0,00	0,00	0,00	0,00	0,00	0,00	0,00	0,00
Rah.osuudet tilikaudella	0,00	0,00	0,00	0,00	0,00	0,00	0,00	0,00
Vähennykset tilikauden aikana	-2 788,35	-24 818,19	0,00	0,00	0,00	0,00	0,00	0,00
Tilikauden poisto	0,00	0,00	0,00	-12 746,64	-529 255,82	-343 616,64	-46 745,65	-87 361,98
Poistamaton han.meno 31.12.	625 862,77	2 077 663,96	25 450,00	108 762,60	7 460 780,43	7 013 954,41	110 691,28	910 121,93
Kirjanpito-arvo 31.12.	625 862,77	2 077 663,96	25 450,00	108 762,60	7 460 780,43	7 013 954,41	110 691,28	910 121,93

Tase-erä	Johtoverk. ja laitteet	Kuljetusvälineet	Muut koneet ja kalusto	Vesi- ja viemäri-lait.koneet	Tietokone-laitteet	Arvo- ja taide-esineet	Keskener. maa- ja vesirakenteet	Yhteensä
Poistamaton hank.meno	2 152 914,00	35 361,33	51 412,39	466 767,86	0,00	8 409,40	89 066,18	22 184 551,81
Lisäykset tilik:n aikana	43 425,79	0,00	0,00	0,00	0,00	0,00	549 848,23	570 217,22
Rah.osuudet tilikaudella	0,00	0,00	0,00	0,00	0,00	0,00	0,00	0,00
Vähennykset tilikauden aikana	0,00	0,00	0,00	0,00	0,00	0,00	-3 000,00	-30 606,54
Tasetiliväliset siirrot								23 056,80
Tilikauden poisto	-147 710,69	-9 753,00	-19 613,80	-88 953,61	0,00	0,00	0,00	-1 285 757,83
Poistamaton han.meno 31.12.	2 048 629,10	25 608,33	31 798,59	377 814,25	0,00	8 409,40	635 914,41	21 461 461,46
Kirjanpito-arvo 31.12.	2 048 629,10	25 608,33	31 798,59	377 814,25	0,00	8 409,40	635 914,41	21 461 461,46

Maa- ja vesialueet (tase-arvo nolla=kokonaan poistettu tai lahjoituksena saatu)	Konserni		Kunta	
	2021	2020	2021	2020
	Maa- ja vesialueet			
Kiinteistöjen liittymismaksut	0,00 €	0,00 €	0,00 €	0,00 €
Muut maa- ja vesialueet	0,00 €	0,00 €	0,00 €	0,00 €
Maa- ja vesialueet yhteensä	0,00 €	0,00 €	0,00 €	0,00 €

TASEEN LIITETIEDOT

NRO 17

	€	€
	2021	2020
Kuluksi kirjaamattomat menot ja pääoma-alennukset	0,00	0,00
	0,00	0,00

NRO 18

	€	€
	2021	2020
Arvonkorotukset	0,00	0,00
	0,00	0,00

NRO 20-22 Tytäryhteisöt, kuntayhtymäosuudet sekä osakkuusyhteisöt

Kotipaikka	Nimi	Kunnan omistus osuus	Konsernin omistus-osuus	Kuntakonsernin osuus (1000 €)		
				omasta pääomasta	vieraasta pääomasta	tilikauden voitosta/tappiosta
	Tytäryhteisöt					
0565352-9	Heinäveden Aluelämpö Oy	100,00 %	100,00 %	420	1 327	4
1088120-0	Kiinteistö Oy Heinäveden Asunnot	100,00 %	100,00 %	-1 131	3 422	27
1006718-8	Asunto Oy Koivupiha	100,00 %	100,00 %	23	2	0
2408449-9	Asunto Oy Heinäveden Vihantola	61,70 %	61,70 %	-134	-4	0
	Kuntayhtymät					
0927140-5	Pohjois-Karjalan maakuntaliito	2,0400 %	2,0400 %	36	20	5
2732095-2	P-K sosiaali- ja terv. palvelujen ky (Siun Sote)	1,5491 %	1,5491 %	277	5	0
2367681-2	Keski-Savon jätehuollon liikelaitosky	9,40 %	9,40 %	721	128	174
	Osakkuusyhteisöt					
0218607-2	Asunto Oy Maljapelto	42,06 %	42,06 %	-20	11	3
0707789-5	Asunto Oy Heinäveden Mäntyrinne	33,33 %	33,33 %	-55	0	0
0810114-8	Asunto Oy Palokinkoski	27,62 %	27,62 %	-49	0	0

NRO 23 Saamisten erittely/kunta

	2021		2020	
	Pitkäaikaiset	Lyhytaikaiset	Pitkäaikaiset	Lyhytaikaiset
Saamiset tytäryhteisöiltä	600 000,00	40 212,19	600 000,00	38 554,44
Myyntisaamiset	0,00	36 713,84	0,00	35 257,56
Lainasaamiset	600 000,00	3 498,35	600 000,00	3 296,88
Muut saamiset	0,00	0,00	0,00	0,00
Siirtosaamiset	0,00	0,00	0,00	0,00
Saamiset osakkuusyhteisöiltä	0,00	1 710,71	0,00	1 396,18
Myyntisaamiset	0,00	1 710,71	0,00	1 396,18
Lainasaamiset	0,00	0,00	0,00	0,00
Muut saamiset	0,00	0,00	0,00	0,00
Siirtosaamiset	0,00	0,00	0,00	0,00
Saamiset kuntayhtymiltä, joissa kunta on jäsenenä	0,00	310 674,14	0,00	221 023,45
Myyntisaamiset	0,00	310 674,14	0,00	221 023,45
Lainasaamiset	0,00	0,00	0,00	0,00
Muut saamiset	0,00	0,00	0,00	0,00
Siirtosaamiset	0,00	0,00	0,00	0,00
Saamiset yhteensä	600 000,00	352 597,04	600 000,00	260 974,07

NRO 24 Siirtosaamiset

	Konserni		Kunta	
	€	€	€	€
	2021	2020	2021	2020
Lyhytaikaiset siirtosaamiset				
ELY-keskus	68 002,66	42 372,99	68 002,66	42 372,99
KEHA-keskus	30 615,84	0,00	30 615,84	0,00
Ennakkomenot ym.	6 120,18	101 675,13	6 120,18	101 675,13
Muut siirtosaamiset	854 546,00	548 791,92	3 928,16	50 796,84
Yhteensä	959 284,68	692 840,04	108 666,84	194 844,96

Rahoitusarvopaperit	€	€
	2021	2020
Osakkeet ja osuudet		
Kuntarahoitus Oyj		
Jälleenhankintahinta 31.12.	21 768,19	21 768,19
Kirjanpitoarvo 31.12.	21 768,19	21 768,19
Stora Enson Tähtitili		
Jälleenhankintahinta 31.12.	2 889 082,45	3 216 232,04
Kirjanpitoarvo 31.12.	2 889 082,45	3 216 232,04
Metsäliitto Osuuskunta		
Jälleenhankintahinta 31.12.	865 247,74	865 247,74
Kirjanpitoarvo 31.12.	865 247,74	865 247,74
Yhteensä	3 776 098,38	4 103 247,97

NRO 25	Oma pääoma	Konserni		Kunta	
		€	€	€	€
		2021	2020	2021	2020
	Peruspääoma 1.1.	9 051 917,75	9 051 917,75	9 051 917,75	9 051 917,75
	Lisäykset tilikaudella	0,00	0,00	0,00	0,00
	Vähennykset tilikaudella	0,00	0,00	0,00	0,00
	Peruspääoma 31.12.	9 051 917,75	9 051 917,75	9 051 917,75	9 051 917,75
	Säätiöiden ja yhd. peruspääoma 1.1.	775,00	775,00	0,00	0,00
	Lisäykset tilikaudella	0,00	0,00	0,00	0,00
	Vähennykset tilikaudella	0,50	0,00	0,00	0,00
	Säätiöiden ja yhd. peruspääoma 31.12.	774,50	775,00	0,00	0,00
	Arvonkorotusrahasto 1.1.	0,00	0,00	0,00	0,00
	Lisäykset tilikaudella	0,00	0,00	0,00	0,00
	Vähennykset tilikaudella	0,00	0,00	0,00	0,00
	Arvonkorotusrahasto 31.12.	0,00	0,00	0,00	0,00
	Muut omat rahastot				
	Rahaston pääoma 1.1.	245 150,90	165 777,05	0,00	0,00
	Siirrot rahastoon	14 173,24	79 373,85	0,00	0,00
	Siirrot rahastosta	0,00	0,00	0,00	0,00
	Rahaston pääoma 31.12.	259 324,14	245 150,90	0,00	0,00
	Muut omat rahastot 31.12.	259 324,14	245 150,90	0,00	0,00
	Edellisten tilikausien yli/alijäämä 1.1.	1 799 949,64	1 799 949,64	3 336 266,57	1 788 461,00
	Siirto rahastoon tilikaudella			0,00	0,00
	Lisäykset tilikaudella	1 229 843,87	0,00	0,00	0,00
	Vähennykset tilikaudella	0,00	0,00	0,00	0,00
	Poistoeron lisäys	0,00	0,00		
	Edell. tilikausien yli/alijäämä 31.12.	3 029 793,51	1 799 949,64	3 336 266,57	1 788 461,00
	Tilikauden ylijäämä (alijäämä)	1 934 581,95	1 588 336,95	1 871 134,46	1 547 805,57
	Oma pääoma yhteensä	14 276 391,85	12 686 130,24	14 259 318,78	12 388 184,32

Oman pääoman muutokset, edellisten tilikausien ylijäämä

Kirjanpitolautakunnan kuntajaoston lausunto 28.8.2018, numero 118

Kun otetaan huomioon tuloksenkäsitteilyerät, Heinäveden kunnan edellisten tilikausien ylijäämä on **6.101.151,03** euroa.**Laskelma**

Edellisten tilikausien ylijäämä	3 336 266,57
Tilikauden ylijäämä	1 871 134,46
Poistoero	893 750,00
Edellisten tilikausien ylijäämä	6 101 151,03

NRO 26	Poistoero	2021	2020
	Investointivaraukseen liittyvä poistoero	893 750,00	1 070 979,91
	Verotuspoistoihin liittyvä poistoero		
	Poistoero yhteensä	893 750,00	1 070 979,91

NRO 27 Pitkäaikaiset velat

Velat, jotka erääntyvät maksettavaksi myöhemmin kuin 5 vuoden kuluttua

	€	€
	2021	2020
Lainat muilta kotimaisilta rahoituslaitoksilta	8 785 778,00	8 852 848,00
Yhteensä	8 785 778,00	8 852 848,00

Pitkäaikaiset velat	2021	2020
Joukkovelkakirjalainat	0,00	0,00
Lainat rahoitus- ja vakuutuslaitoksilta	0,00	0,00
Lainat julkisyhteisöiltä	0,00	0,00
Lainat muilta luotonantajilta	0,00	0,00
Saadut ennakot	0,00	0,00
Ostovelat	0,00	0,00
Muut velat	0,00	0,00
Siirtovelat	0,00	0,00
Pitkäaikaiset velat yhteensä	8 785 778,00	8 852 848,00

NRO 28	Joukkovelkakirjalainat	2021	2020
	JVK-laina 2015/2021	ei ole	ei ole
	JVK-laina 2016/2022	ei ole	ei ole
	Alle vuoden kuluessa erääntyvät kuntatodistusslainat		
	- korko x,x % - x,x %		
	- erääntyvät x.x. - x.x.xxx		
	Joukkovelkakirjalainat yhteensä	0,00	0,00

NRO 29	Pakolliset varaukset	Konserni		Kunta	
		€	€	€	€
		2021	2020	2021	2020
	Muut pakolliset varaukset				
	Takuuvaraus	0,00	0,00	0,00	0,00
	Vahingonkorvausvaraus	0,00	0,00	0,00	0,00
	Vuokravastuut käyttämättömistä tiloista	0,00	0,00	0,00	0,00
	Ympäristövastuut (K-S Jätehuolto)	84 600,00	0,00	0,00	0,00
	Osuus kuntayhtymän alijäämästä	0,00	0,00	264 373,54	342 103,56
	Potilasvakuutusvaraus (Siun Sote)	98 298,33	124 551,30	0,00	0,00
	Eläkevastuuvaraus (Siun Sote)	1 806,51	2 019,58	0,00	0,00
	Muut (Siun Sote)	0,00	0,00	0,00	0,00
	Muut pakolliset varaukset yht.	184 704,84	126 570,88	264 373,54	342 103,56

NRO 30	Pitkä- ja lyhytaikaiset velat
	Velat tytäryhteisöille, osakkuusyhteisöille ja kuntayhtymille, joissa kunta on jäsenenä

Vieras pääoma	2021		2020	
	Pitkäaikaiset	Lyhytaikaiset	Pitkäaikaiset	Lyhytaikaiset
Velat tytäryhteisöille	0,00	86 964,15	0,00	44 597,75
Saadut ennakot	0,00	0,00	0,00	0,00
Ostovelat	0,00	86 964,15	0,00	44 597,75
Muut velat	0,00	0,00	0,00	0,00
Siirtovelat	0,00	0,00	0,00	0,00
Velat kuntayhtymille, joissa kunta on jäsenenä	0,00	33 214,09	0,00	14 238,99
Saadut ennakot	0,00	0,00	0,00	0,00
Ostovelat	0,00	33 214,09	0,00	14 238,99
Muut velat	0,00	0,00	0,00	0,00
Siirtovelat	0,00	0,00	0,00	0,00
Vieras pääoma yhteensä	0,00	120 178,24	0,00	58 836,74

NRO 31	Sekkitililimiitti	2021	2020
	Luotollisen sekkitilin limiitti 31.12.	ei ole	ei ole
	- siitä käyttämätön osuus	-	-

NRO 32	Muut velat	Konserni		Kunta	
		€	€	€	€
		2021	2020	2021	2020
	Muut velat				
	Liittymismaksut	814 145,56	823 118,73	0,00	0,00
	Muut velat	483 111,99	347 991,07	105 104,56	104 152,48
	Muut velat yhteensä	1 297 257,55	1 171 109,80	105 104,56	104 152,48

NRO 33	Erittely siirtoveloista	Konserni		Kunta	
		€	€	€	€
		2021	2020	2021	2020
	Lomapalkkavelka	688 495,08	753 833,45	688 495,08	753 833,45
	Projektisiirrot	17 037,43	106 294,16	17 037,43	106 294,16
	Muut siirtovelat	1 217 768,56	1 180 181,57	50 869,73	2 609,71
	Yhteensä	1 923 301,07	2 040 309,18	756 402,24	862 737,32

NRO 34-37 Vakuuksia, vastuusitoumuksia ja taseen ulkopuolisia järjestelyjä koskevat liitetiedot

	Konserni		Kunta	
	€ 2021	€ 2020	€ 2021	€ 2020
Kuntakonserniin kuuluvien yhteisöjen puolesta annetut vakuudet				
Vakuudeksi annetut kiinnitykset	0,00	0,00	0,00	0,00
Pantatut arvopaperit	0,00	0,00	0,00	0,00
Yhteensä	0,00	0,00	0,00	0,00

	€	
	2021	2020
Vastuu kuntien takauskeskuksen takausvastuista		
Kunnan osuus takauskeskuksen takausvastuista 31.12.	22 596 421,00	21 706 193,00
Kunnan osuus takauskeskuksen kattamattomista takausvast. 31.12.	0,00	0,00
Kunnan mahd. vastuuta kattava os. takauskeskuksen rahastosta 31.12.	14 802,00	13 525,00
	22 611 223,00	21 719 718,00

	Konserni		Kunta	
	2021	2020	2021	2020
Potilasvakuutuksen vastuut				
Yhteensä	98 298,33 €	124 551,30 €	0,00 €	0,00 €

NRO 38	Vuokravastuut	Konserni		Kunta	
		2021	2020	2021	2020
	Esitetään arvonlisäverottomina				
	Toimitilojen vuokravastuut	755 990,14	905 920,53	20 830,44	35 020,50
	Koneiden ja laitteiden vuokravastuut	140 363,15	169 663,06	81 145,49	101 953,44
	Maa-alueiden vuokravastuut	0,00	0,00	0,00	0,00
	Vuokravastuut yhteensä	896 353,29 €	1 075 583,59 €	101 975,93 €	136 973,94 €
	Siitä seur. tilikaudella maks.osuus	312 601,45 €	651 114,84 €	69 793,15 €	60 803,07 €

Leasingvuokrasopimuksiin ei sisälly olennaisia irtisanomis- ja lunastusehdon mukaisia vastuuta.

NRO 39 Ei ole.

NRO 40		Konserni		Kunta	
		€ 2021	€ 2020	€ 2021	€ 2020
	Takaukset samaan konserniin kuuluvien yhteisöjen puolesta				
	Alkuperäinen pääoma	2 078 497,26	2 550 598,67	2 016 497,26	2 016 497,26
	Jäljellä oleva pääoma	591 907,26	1 026 400,48	532 387,26	629 477,26
	Takaukset muiden puolesta				
	Alkuperäinen pääoma	0,00	62 000,00	0,00	0,00
	Jäljellä oleva pääoma	0,00	62 000,00	0,00	0,00

NRO 41	Muut kuntaa koskevat taseen ulkopuoliset järjestelyt	Konserni		Kunta	
		€ 2021	€ 2020	€ 2021	€ 2020
	Esitetään arvonlisäveroineen				
	Arvonlisäveron palautusvastuu	1 051 781,59	1 523 259,16	936 526,44	1 298 357,10
	Palautuksena ja vähennyksenä käsitellyt arvonlisäverot uudisrakennusten ja perusparantamisen hankintamenoista, joihin liittyy mahdollinen palautusvelvollisuus kiinteistöt myytäessä tai niiden käyttötarkoituksen muuttuessa vähennykseen tai palautukseen oikeuttamattomaan tarkoitukseen. (AVL 120§) Palautusvastuuta määriteltessä otetaan huomioon kiinteistöt, joiden osalta toteutuminen on todennäköistä investointi- tai taloussuunnitelmaan tai toimenpideohjelmaan perustuen.				
	Muut				
				€ 2021	€ 2020
	Koulujen stipendirahastot			29 207,86	29 243,85
	Varhaiseläkemenoperusteinen ennakkomaksu			0,00	0,00
	Yleisavustukset			1 800,00	1 800,00

Korvausvaatimus käräjäoikeuteen

Heinäveden kunnalle on tullut käräjäoikeudelta tiedoksi haaste yksityishenkilöä vastaan liittyen yksityistaloudessa sattuneeseen vahingontekoon ja ympäristörikokseen. Kunta on omalla kustannuksellaan joutunut puhdistamaan maa-alueita ja kaivoa, joista on aiheutunut kunnalle yhteensä noin 14.886 € (alv. 0%) edestä välillisiä kuluja.

Tämän lisäksi vahingonteosta on aiheutunut ylimääräisiä kuluja toimistohenkilöstön kirjallisesta

työstä johtuen sekä kunnanrakennusmestarin kohteen valvontaan ja tarkastuksiin liittyen yhteensä noin 1000 € (alv. 0%).

Tämän lisäksi on esitettävä mahdollisesta käräjäoikeuskäsittelystä aiheutuvat kulut, yht. n. 500 € (alv. 0%).

Käräjäoikeudelle tulee esittää korvausvaatimukset perusteluineen 30.4.2019 mennessä.

Esitetään korvausvaatimukseksi kunnalle aiheutuneet kulut sekä asian hoitamisesta aiheutuneet toimistohenkilöstön sekä kunnanrakennusmestarin kulut. Korvausvaatimus yhteensä 16.386,23 € (alv. 0%).

Hovioikeudessa vireillä olevassa jutussa pääkäsittely on 7.4.- 8.4.2020.

Hovioikeuden käsittelyajankohta siirtyi koronarajoitusten myötä. Seuraava pääkäsittelyajankohta on määritelty 19.- 20.4.2021.

Hovioikeuden käsittely on vielä kesken.

Luvaton louhinta

Heinäveden kunnassa, Vihtarissa, Paajanniemi 90-404-2-144 ja Paajankoski 90-404-2-420.

Maa-aineslakia sekä maankäyttö- ja rakennuslakia on rikottu törkeästi ja asianosaisen toiminta on osoittanut suurta piittaamattomuutta lakeja ja käytäntöjä kohtaan. Rikosilmoitus asiasta on tehty.

Asian tutkinta on kesken. Asiaa hoitaa I-S poliisilaitos/Varkauden asema.

Asiaan liittyviä asiakirjoja ja lisätietoja on toimitettu pyyntöjen mukaisesti.

Tämä asia on vielä syyttäjällä.

Kiinteistö Oy Heinäveden Asunnot

Kiinteistö Oy Heinäveden Asunnot on toteuttanut hyväksytyä saneeraussuunnitelmaa.

Valamonrivin A-talo on purettu omana työnä syyskuussa 2019. Purkukustannukset olivat 12.747,43 €.

Kuohukerman rivitalosta on saatu ARA:lta päätös 8.10.2019 purkuluvan myöntämisestä, jonka jälkeen on lähetetty Valtiokonttorille hakemus purkuakordista.

Kirjanpitolain 5 luvun 13 §:n mukaan on tehty alaskirjaukset ao. kohteista. Alaskirjaukset olivat yhteensä 414.867,35 € rakennuksista sekä koneista ja kalustosta 593,92 €, yhteensä 415.461,27 €.

Kuohukerman purkuakordihakemuksen Valtiokonttori hylkäsi. Yhtiö teki asiasta oikaisuvaatimuksen tammikuussa 2021, jonka Valtiokonttori hyväksyi toukokuussa 2021. Kuohukerman irtaimiston huutokauppa pidettiin 1.7.2021. Kuohukerman rivitalot on purettu omana työnä kokonaisuudessaan ja tontti luovutettu Heinäveden kunnalle 8.12.2021.

Heinäveden kunnanhallitus on 15.3.2021 § 66 antanut puoltavan lausunnon Kiinteistö Oy Heinäveden Asuntojen suunnitteluun purkaa Korsukunnan rivitalo. Talon rakennusvuosi on 1973, huoneistoja 10.

Kilpailutettu Korsukunnan rivitalon purku-urakointi, jonka voitti Maansiirto- ja Kuljetus Hottinen Oy. Purku alkaa tammikuussa 2022.

Yhtiön osakepääoma on menetetty, rekisteröity 7.3.2017.

Takaussaaminen

Kiinteistö Oy Heinäveden Asuntojen 20 vuotta sitten ottama iso 1.875.783,58 euron laina erääntyi maksettavaksi 21.5.2018. Kuntarahoitus ei enää myöntänyt uutta lainaa, vaikka yhtiöllä oli Heinäveden kunnan antama takaus, Heinäveden kunnanvaltuuston päätös 23.4.2018 § 21.

Heinäveden kunta takaajana maksoi lainan 21.5.2018.

Heinäveden kunnalla on 1.875.783,58 euron takaussaaminen tyttäreltä Kiinteistö Oy Heinäveden Asunnoilta.

Saamista ei ole kirjattu Heinäveden kunnan taseeseen.

Heinäveden kunnanvaltuuston päätös 28.1.2019 § 4.

Kiinteistö Oy Heinäveden Asuntojen taseessa 1.875.783,58 euroa on kirjattu pitkäaikaiseen vieraaseen pääomaan, tilille takausvelka Heinäveden kunnalle.

Sijoitukset

Kunnalla on sijoituksia Kuntarahoitukseen 21.768,19 €, Metsäliiton osuuksiin 865.247,74 € ja Stora Enson Tähtitilille 2.889.082,45 €.

Sijoituksia yhteensä 3.776.098,38 €.

Sijoitusten korko on kilpailukykyinen Kuntarahoituksella sekä Metsäliitto Osuuskunnalla ja Stora Enson Tähtitilin korko uusille sijoituksille on 2 %. Arvio, että talletukset ovat riskittömät.

Siun sote

Siun soten kuntaytymällä on 17.065.863,71 euron kertynyt alijäämä, josta Heinäveden kunnan osuus on 264.373,54 euroa perussopimuksen mukaisesti.

Kuntayhtymän alijäämän kattamisvelvollisuudesta on Heinäveden kunnan tilinpäätökseen kirjattu pakollinen varaus.

Kunnanvaltuuston päätös 24.1.2022 § 3.

Siun sotella on neuvotteluissa edelleen kesken palkkaharmonisointi, minkä Siun sote on arvioinut noin 40,4 milj.euron suuruiseksi. Tästä Heinäveden kunnan osuus perussopimuksen mukaan on noin 626.200 euroa.

NRO 42	Henkilöstön lukumäärä 31.12.	2021	2020
	Yleishallinto (sis. ruoka- ja puht.palv.+työllisyystt.)	51,00	52,00
	Sivistystoimen toimiala	83,00	84,00
	Tekninen toimiala	12,00	12,00
	Yhteensä	146,00	148,00

NRO 43	Henkilöstökulut	€ 2021	€ 2020
	Palkat ja palkkiot	4 729 206,64	4 914 066,10
	Henkilösivukulut		
	Eläkekulut	1 065 648,05	1 007 276,69
	Muut henkilösivukulut	128 213,09	285 233,99
	Henkilöstökorvaukset	-52 068,05	-67 493,15
	Yhteensä tuloslaskelman mukaan	5 870 999,73	6 139 083,63
	Henkilöstökuluja aktivoitu taseeseen	0,00	0,00
	Yhteensä	5 870 999,73	6 139 083,63

Saatavien poisto	€ 2021	€ 2020
Saatavien poisto Kj 27.1.2022 § 3	1 942,34	748,03
Saatavien poisto yhteensä	1 942,34	748,03

NRO 44 Luottamushenkilön palkkioista perityt ja puolueelle tai puolueyhdistykselle tilitetyt luottamushenkilömaksut (kuntalaki 82.3 §)

Vertailutietoa aiemmalta vuodelta ei edellytetä.

Luottamushenkilön palkkioista perityt ja tilitetyt luottamushenkilömaksut	2021	2020
Perussuomalaiset (perintäpros. 5%)	39,00 €	14,00 €
Kokoomus (per. 15%)	557,25 €	42,00 €
Keskusta (per. 15%)	1 767,93 €	1 344,23 €
Sosiaalidemokraatit, ei perintää	0,00 €	0,00 €
Kristilliset, ei perintää	0,00 €	0,00 €
Tilitetyt luottamushenkilömaksut yhteensä	2 364,18 €	1 400,23 €

NRO 45	Liitetieto tilintarkastajan palkkiosta	€ 2021	€ 2020
	Tilintarkastajan palkkiot		
	KPMG Oy Ab		
	Tilintarkastus palkkiot	8 422,45	7 710,00
	Muut tilintarkastajalle kuuluvat tehtävät	0,00	0,00
	Tarkastuslautakunnan avustaminen	7 539,74	4 304,80
	Muut palkkiot	0,00	0,00
	Yhteensä	15 962,19	12 014,80

NRO 46 Intressitahoihin liittyvät toimet

Kunnan intressitahot on arvioitu sidonnaisuusilmoitusten perusteella. Intressitahojen kanssa on seuraavia toimia:

Kunta on antanut kokonaan omistamalleen Kiinteistö Oy Heinäveden Asunnot Oy:lle yhteensä 1.154.362,84 euron rahalainat, josta 31.12.2021 on avoimena 1.154.362,84 €.

54.362,84 euron antolainoista ei peritä korkoa eikä niille ole saatu turvaavia vakuuksia. Antolaina Valamonrivi, velkakirja allekirjoitettu 25.5.1987 ja antolaina Seppälänrinne, valtuuston päätös 10.4.1996 § 38.

300.000 euron pääomalinassa on kiinteää 2 %:n korko. Korkoa peritään vain mikäli yhtiön tilinpäätös on voitollinen. Lainalle ei ole saatu turvaavaa vakuutta. Valtuuston päätös 28.3.2011 § 19.

500.000 euron pääomalinasta ei peritä korkoa eikä sille ole myöskään saatu turvaavaa vakuutta. Valtuuston päätös 20.3.2017 § 15. Pääomalinasta on tehty kunnan kirjanpitoon arvonalennus 500.000 euroa vuonna 2017, josta valtuuston päätös 26.3.2018 § 11.

300.000 euron pääomalinasta ei peritä korkoa eikä sille ole saatu turvaavaa vakuutta. Valtuuston päätös 17.12.2018 § 70, laina nostettu 1.3.2019.

Lisäksi kunnalla on takaussaaminen Kiinteistö Oy Heinäveden Asunnoilta, 1.875.783,58 euroa. Tarkennus takaussaamiseen liitetiedoissa. Lainat ja takaussaaminen yhteensä ovat 3.030.146,42 euroa.

Heinäveden kunta on myöntänyt väliaikaisrahoitusta valtuuston 6.5.2019 § 30 päätöksen mukaisesti. 31.12.2021 tilanteessa väliaikaisrahoitusta on Lepikkomäen osakaskunnalle 3.680 €, Pro Järvi-Suomi ry:lle 7.000 € ja Palokin kyläyhdistykselle 7.000 €.

Kunnanjohtaja Maarika Kasosen kanssa on (valtuusto 28.8.2017 § 54) solmittu kuntalain mukainen johtajasopimus, jossa on sovittu kahdeksan (8) kuukauden palkkaa vastaavasta erokorvauksesta edellyttäen, että hän itse irtisanoutuu tehtävästään yhteisellä sopimuksella.

Kiinteistö Oy Heinäveden Asuntojen toimitusjohtaja Kristiina Räsänen on Heinäveden kunnan talousjohtaja. Heinäveden Aluelämpö Oy:n toimitusjohtaja Niko Kolari on Heinäveden kunnan rakennustarkastaja.

Heinäveden kunnan vesihuoltolaitoksen myynti konsernin tyttärille ja osakkuusyhteisöille v. 2021 tavanomaisin ehdoin (alv. 0%).

Tyttäret

Heinäveden Aluelämpö Oy	2 865,52 €
Kiint. Oy Heinäveden Asunnot	19 228,43 €
As Oy Heinäveden Vihantola	5 726,33 €

Osakkuusyhteisöt

As Oy Maljapelto	3 781,61 €
As Oy Heinäveden Mäntyrinne	1 100,50 €
As Oy Palokinkoski	932,10 €
	<hr/>
	33 634,49 €

Heinäveden Aluelämpö Oy:n myynti emoyhtiölle, tyttärille ja osakkuusyhteisölle v. 2021 tavanomaisin ehdoin (alv. 0%).

Emoyhtiö

Heinäveden kunta	299 170,23 €
------------------	--------------

Tyttäret

Kiint. Oy Heinäveden Asunnot	40 964,08 €
As Oy Heinäveden Vihantola	13 842,53 €

Osakkuusyhteisöt

As Oy Maljapelto	15 399,67 €
	<hr/>
	369 376,51 €

Heinäveden kunta on ostanut vuonna 2021 viriketoiminnan palveluja Mervin Olkkari -yritykseltä, jonka omistaa valtuuston puheenjohtaja Mervi Hokka. Mervin Olkkari on järjestänyt kerhotoimintaa ikäihmisille Lehmuskodissa, Pihlajakodissa ja Sinikellossa. Koronarajoitusten vuoksi kerhotoimintaa oli v.2021 vain lokakuussa.

ERIYTETYT TILINPÄÄTÖKSET JA MUUT ERIYTETYT LASKELMAT

**Laskennallisesti eriytetyn
vesihuoltolaitoksen tilinpäätös**

**Kilpailulain 30 d §:n
edellyttämät tuloslaskelmat**

TOIMINTAKERTOMUS VUODELTA 2021**YLEISTÄ**

Kunnan vesihuoltolaitos on perustettu vuonna 1967. Vesihuoltolaitos on osa teknisen lautakunnan alaista toimintaa.

Vesihuollon toiminta-alueet on hyväksytty 2012. Toiminta-alueita ovat kirkonkylä ja Karvio (sis. Varistaipale ja Palokki) sekä Kerma.

Virallisten toiminta-alueiden lisäksi omana alueenaan seurataan myös Valamon seudun vesihuollon järjestämisestä aiheutuvia kustannuksia ja myyntituottoja.

Vesihuollon riskienhallintasuunnitelmat on laadittu vuonna 2017.

KEHITYSNÄKYMÄT

Kirkonkylän ylävesisäiliöiden kunnostaminen sekä verkoston kunnan kartoittaminen / uusiminen vaiheittain.

HALLINTO JA HENKILÖKUNTA**TILINTARKASTAJAT**

Kunnan tilintarkastajana toimi KPMG Oy Ab, vastuullisena tilintarkastajana JHT, HT Kaisa Lappalainen.

HENKILÖSTÖ

Vesihuoltolaitoksen tulosyksikön esimiehenä toimi vastaava laitosmies Jari Pakarinen 90 % työajasta. Toimistotehtävät hoiti kunnan talouspalvelujen toimistosihteeri 25 % työajasta. Vesihuoltolaitoksella on lisäksi kaksi vakituista laitosmiestä sekä yksi määräaikainen laitosmies oppisopimuksella. Vakituiset laitosmiehet tuuraavat tarvittaessa Aluelämmön laitosmiestä.

Laitosmiehet vastaavat kirkonkylän, Kerman ja Karvion toiminta-alueiden sekä Valamon seudun vesi- ja viemärlaitoksen toiminnasta.

Käytönvalvonta työajan ulkopuolella on hoidettu varallaolona, johon kuuluu myös kunnan kiinteistöjen päivystys ja Heinäveden Aluelämpö Oy:n käytönvalvonta.

Kirjanpito- ja tekniset palvelut on hoidettu kunnan omana työnä.

VEDENKULUTTAJAT

Vesihuoltolaitokseen on liitetty kuluneena vuonna neljä kiinteistöä vesi- ja/tai jätevesiverkostoon; kaksi kiinteistöä Pohjois-Heinävedellä, joista toinen vain puhtaaseen veteen ja Kermassa sekä kirkonkylällä kaksi pientaloa, joissa oli jo ennestään viemäriliittymät, liitettiin nyt myös puhtaan veden kuluttajiksi.

Kuluttajat

<u>Toiminta-alueet yht.</u>	<u>talousvesi</u>	<u>jätevesi</u>
	572	547

Kuluttajat toiminta-alueittain:

<u>Kirkonkylä</u>	<u>talousvesi</u>	<u>jätevesi</u>
	436	426
<u>Kerma</u>	<u>talousvesi</u>	<u>jätevesi</u>
	28	27
<u>Karvio</u>	<u>talousvesi</u>	<u>jätevesi</u>
	103	88
<u>Valamon seudun viemärihuolto</u>	<u>talousvesi</u>	<u>jätevesi</u>
	5	7

VEDEN TUOTANTO JA MYYNTI

Talousveden myynti laski edellisvuodesta 2097 m³ ja jäteveden laskutettu määrä pieneni 587 m³.

Liitteessä 1 on esitetty veden ja jäteveden tuotanto ja myynti toiminta-alueittain.

Tuusniemen kunnalta ostettiin Karvion toiminta-alueelle vuonna 2021 talousvettä 8.317 m³. Kulutus pieneni 917 kuutiolla. Ostetun talousveden hinta oli 0,85 €/m³.

Asiakkaat toimittivat aiempien vuosien tapaan vesimittarilukematiedot elo-syyskuun vaihteessa, joiden perusteella tehtiin tasauslaskut ajalta lokakuu 2020 – syyskuu 2021.

Arvonlisäverottomat hinnat olivat talousveden osalta 2,13 €/m³ ja jäteveden 2,80 €/m³.

Perusmaksut on pysyneet samoina 1.4.2016 lähtien:

Kirkonkylän toiminta-alue	vesiliittymä	jätevesiliittymä
1) omakoti- ja paritalot	20,00 €	30,00 €
2) <10-huoneiston rivitalot	81,30 €	121,94 €
3) >10-huon. rivitalot, krs-talot ym.	136,58 €	204,88 €

Karvion ja Kerman toiminta-alueet

1) omakoti- ja paritalot	50,00 €	75,00 €
2) <10-huoneiston rivitalot	203,25 €	304,85 €
3) >10-huon. rivitalot, krs-talot ym.	341,45 €	512,20 €

Valamon seutu

1) omakoti- ja paritalot	50,00 €	75,00 €
2) <10-huoneiston rivitalot	203,25 €	304,85 €
3) >10-huon. rivitalot, krs-talot ym.	341,45 €	512,20 €

cts. erittely alla

Valamon seudun jäteveden perusmaksut ryhmän 3) osalta:

Valamon luostari	20 821,31 €
Ksenia –rivitalot	512,20 €
Leväniemen toimintakeskus	5 458,79 €

Kaikki hinnat sekä liittymismaksut löytyvät Heinäveden kunnan kotisivuilta <http://heinavesi.fi/saannotjamaksut>.

LASKUTUS

Vesilaskutus tehdään neljä kertaa vuodessa. Vuoden aikana tehdään kolme arviolaskutusta ja yksi tasauslaskutus pääsääntöisesti syyskuussa. Vesilaskutus hoidetaan CGI:n vesilaskutusohjelmalla (VesikantaPlus).

VESILAITOKSET JA VERKOSTO

Kirkonkylän toiminta-alue**Talousvesi:**

Varsinainen päävedenottamo on Polvijärven pohjavedenottamo.

Vedenottolupa on 500 m³/d ja poikkeustapauksissa lyhytaikaisesti 600

m³/d. Verkostoon voidaan pumpata noin 30 m³/h. Nykyinen pumppausteho on noin 20 m³/h. Kulutus on keskimäärin 257 m³/d.

Suusärkän varavedenottamoa käytetään rinnan Polvijärven vedenottamon kanssa. Suusärkältä saadaan tarvittaessa pumpattua vettä 350 m³/d. Vesimäärä riittää kirkonkylän ja Kerman toiminta-alueiden tarpeisiin.

Ylävesisäiliöitä on kirkonmäellä kaksi kappaletta rinnakkain. Säiliötilavuudet ovat 200+700 m³ eli 900 m³. Säiliötilavuudesta on noin 200 m³ varattu kirkon sprinklerisammutusjärjestelmän vesivarastoksi. Yläsäiliöllä on paineenkorotuspumppaamo Kinnulanmäen aluetta varten. Samassa pumppaamossa on myös kirkon sprinkleripumppaamo. Polvijärven linjassa Tulilahden tienvarressa on paineenkorotuspumppaamo.

Kirkonkylällä verkostoa on noin 14 km, josta puolet on valurautaa ja toinen puoli muovia. Putkikoot vaihtelevat valurautaputkistossa DN 150-80 ja muoviputkissa DN 225-63. Polvijärven syöttöjohto DN 180 on pituudeltaan 21 kilometriä.

Jätevesi:

Heinäveden kirkonkylän jätevedenpuhdistamolla käsitellään kirkonkylän, Kerman sekä Raaminmäen linjojen asumajätevedet sekä lisäksi alueen teollisuusjätevedet. Puhdistamo on kokonaan sisätiloissa oleva kaksilinjainen rinnakkaissaostuslaitos, jossa on väliselkeytys sekä jälkikäsitteilynä flotaatio selkeytysyksikkö kemikaaliointineen. Alkuperäinen biokemiallinen laitos valmistui 1985. Laitoksen perusparannus- ja laajennustyöt flotaatio yksikköineen tehtiin vuoden 2001 aikana. Flotaatiossa vedestä erotetaan kiinteitä aineita mikroilmakuplilla altaan pinnalle, josta kiintoainetta poistetaan. Flotaatioaltaaseen voidaan johtaa sekä käsiteltyä että aktiivilieteosan ohi juoksutettua jätevettä.

Liete kuivataan erillisessä rakennuksessa olevalla kuivauspuristimella. Urakoitsija on kompostoinut ja markkinoinut kuivatut lietteet. Prosessinohjaus toimii mikrotietokonepohjaisena. Puhdistamo ja kaikki pumppaamot on liitetty vesihuoltolaitoksen ja Heinäveden Aluelämpö Oy:n yhteiseen kaukokäyttö- ja valvontaverkkoon.

Kerma

Talousvesi:

Kirkonkylän verkostosta toimitetaan vettä Raaminmäelle ja Kerman kylän linjaan.

Jätevesi:

Jätevesi pumpataan Heinäveden kirkonkylän puhdistamoon.

Karvio

Talousvesi:

Karvion ja Palokki-Varistaival alueiden vesi ostetaan Tuusniemen kunnalta. Vesi on hyvälaatuista pohjavettä.

Huuhinsalon vedenottamoa pidetään varavedenottamona ja se pystytään ottamaan tarvittaessa käyttöön.

Jätevesi:

Karvion jätevedenpuhdistamo on valmistunut syksyllä 2001 palvelemaan Karvion kylää ja matkailuyrityksiä. Puhdistamon pääyksiköt ovat porrasvälppä, etuselkeytys, biologis-kemiallinen bioroottoriosa ja jälkiselkeytys. Ulkopuolisia sakokaivolietettä ei vastaanoteta tälle puhdistamolle, mutta matkailuautojen ja veneiden septitankkivesiä otetaan vastaan.

Karvion jätevedenpuhdistamon käsittelemä jätevesimäärä oli vuonna 2021 keskimäärin 44,5 m³/d. Vuonna 2021 virtaamat ja ainekuormat ovat pysyneet keskimäärin alle mitoitusarvon.

Valamon seudun viemärihuolto (ei toiminta-alueita)

Valamon jätevedenpuhdistamo on tyypiltään bioroottoripuhdistamo, jossa saostuskemikaalina on pluspac ja pH:n säätönä lipeä. Alkuperäinen puhdistamo on valmistunut v. 1991. Puhdistamoa laajennettiin ja saneerattiin vuonna 2016.

Puhdistamo käsittelee Valamon luostarin ja Valamon luostarin tislauksen, Leväniemen toimintakeskuksen sekä Kiinteistö Oy Valamon rivin jätevedet lisäksi kahden omakotitalon. Valamon jätevedenpuhdistamon käsittelemä jätevesimäärä on keskimäärin 34 m³/d. Tyypillistä virtaamalle on voimakas vuodenaikaisvaihtelu matkailusesongeista johtuen.

RAKENTAMINEN

Loppuvuodesta kirkonkylän ylävesisäiliöt puhdistettiin ja desinfioitiin sekä suoritettiin kunto/korjausarvio, sekä kilpailutettiin ylävesisäiliöitten korjaus, joka aloitettiin loppuvuodesta

TILINPÄÄTÖSTIETOJA

Toiminta-alueet yht.	2021	2020
Liikevaihto	651.637,14 €	657.561,67 €
Suunnitelmapoistot	304.840,38 €	337.116,93 €
Pysyvät vastaavat	3.141.146,17 €	3.402.560,76 €
Lainat	0,00 €	0,00 €

Liitteessä 2 on esitetty vesihuoltolaitoksen tunnusluvut toiminta-alueittain.

TULOS

Liikevaihto oli 651.637,14 €, joka oli 0,9 % edellisvuotta pienempi. Materiaalien ostot kasvoivat n. 27.000 € (15,5 %). Sen sijaan palvelujen ostot pienenevät reilut 21.000 € (8,87 %) edellisestä vuodesta. Henkilöstökulut laskivat lähes 8.000 € (5,22 %) ja poistot reilut 32.000 €. Tilinpäätös osoittaa 186.753,88 € alijäämää.

VEDEN TUOTANTO JA MYYNTI

LIITE 1

Talousveden myynti laski edellisvuodesta 2097 m³ ja jäteveden laskutettu määrä pieneni 587 m³.

Toiminta-alueet yhteensä	2021	2020
Talousveden tuotanto m³	108 024	125 858
Talousveden myynti m³	103 233	108 027
<i>erotus m³</i>	<i>4 791</i>	<i>17 831</i>
<i>erotus%</i>	<i>4,44 %</i>	<i>14,17 %</i>
Perusmaksutulot €	30 529	31 076
Vesimaksutulot €	220 440	224 623
Muut tuotot € (sis. mm. liittymismaksut)	11 201	13 319
Maksutuotot yht. €	262 170	269 018

Toiminta-alueet yhteensä	2021	2020
Vast.otettu jätevesi m³	164 105	188 598
Laskutettu jätevesi m³	106 979	107 566
<i>erotus m³</i>	<i>57 126</i>	<i>81 032</i>
<i>erotus%</i>	<i>34,81 %</i>	<i>42,97 %</i>
Perusmaksutulot €	69 642	69 325
Jätevesimaksutulot €	273 917	274 449
Muut tuotot € (sis. mm. liittymismaksut)	44 817	44 769
Maksutuotot yht. €	388 377	388 543

Kirkonkylän toiminta-alue	2021	2020
Talousveden myynti m³	89 122	93 837
Perusmaksutulot €	19 420	19 465
Vesimaksutulot €	190 217	194 220
Muut tuotot € (sis. mm. liittymismaksut)	8 011	13 304
Maksutuotot yht. €	217 647	226 989
vast.otettu*) jätevesi m³	136 569	159 161
Laskutettu jätevesi m³	86 745	87 953
Perusmaksutulot €	28 576	28 691
Jätevesimaksutulot €	217 651	219 289
Muut tuotot € (sis. mm. liitt.maksut ja sako/umpikaivolietemaks)	38 471	43 783
Maksutuotot yht. €	284 698	291 763

*) sis. Kerman alueen jätevedet

Kerman toiminta-alue	2021	2020
Talousveden myynti m³	1 385	1 367
Perusmaksutulot €	1 299	1 291
Vesimaksutulot €	2 950	2 912
Muut tuotot € (sis. mm. liittymismaksut)	0	6
Maksutuotot yht. €	4 249	4 209
Laskutettu jätevesi m³	1 442	1 411
Perusmaksutulot €	2 012	2 012
Jätevesimaksutulot €	4 038	3 951
Muut tuotot € (sis. mm. liittymismaksut)	0	6
Maksutuotot yht. €	6 050	5 969

Karvion toiminta-alue	2021	2020
Vastaanotettu talousvesi m ³ (Rajasuon mittauspiste)	8 317	9 234
Talousveden myynti m ³	8 538	8 759
<i>erotus m³</i>	-221	475
<i>erotus%</i>	-2,66 %	5,14 %
Perusmaksutulot €	9 109	9 126
Vesimaksutulot €	18 652	18 992
Muut tuotot € (sis. mm. liittymismaksut)	3 190	10
Maksutuotot yht. €	30 952	28 128
Vastaanotettu jätevesi m ³	16 242	17 125
Laskutettu jätevesi m ³	8 191	7 890
<i>erotus m³</i>	8 051	9 235
<i>erotus%</i>	49,57 %	53,93 %
Perusmaksutulot €	11 739	11 799
Jätevesimaksutulot €	22 893	22 492
Muut tuotot € (sis. mm. liittymismaksut)	1 817	-1
Maksutuotot yht. €	36 449	34 290
Valamon seudun vesihuolto	2021	2020
Talousveden myynti m ³	4 188	4 064
Perusmaksutulot €	701	1 194
Vesimaksutulot €	8 621	8 499
Muut tuotot € (sis. liittymismaksut)	0	-1
Maksutuotot yht. €	9 322	9 692
Vastaanotettu jätevesi m ³	11 294	12 312
Laskutettu jätevesi m ³	10 601	10 312
<i>erotus m³</i>	693	2 000
<i>erotus%</i>	6,14 %	16,24 %
Perusmaksutulot €	27 316	26 823
Jätevesimaksutulot €	29 336	28 717
Muut tuotot € (sis. mm. liittymismaksut)	4 529	981
Maksutuotot yht. €	61 180	56 521

TUNNUSLUVUT

LIITE 2

Toiminta-alueet yhteensä	2021	2020
Talousveden tuotantokulut €	255 017	270 124
€/myyty-m ³	2,47	2,56
<i>laatuluku (ph<9,5 >6,5)</i>		6,5-8,0
<i>vuosikate väh. 2,32 €/m³</i>	0,88	0,72
Jäteveden tuotantokulut €	505 728	554 794
€/vastaanotettu-m ³	3,08	2,94
<i>Laatuluku (kok.fosfori < 0,7)</i>		
<i>Vuosikate väh. 1,71 €/m³</i>	-0,70	-0,63
Kirkonkylän toiminta-alue	2021	2020
Talousveden tuotantokulut €	180 037	184 706
€/myyty-m ³	2,02	1,97
Jäteveden tuotantokulut €	288 299	342 980
€/vastaanotettu-m ³	2,11	2,15
Kerman toiminta-alue	2021	2020
Talousveden tuotantokulut €	14 218	15 685
€/myyty-m ³	10,27	11,47
Jäteveden tuotantokulut €	28 284	33 602
€/vastaanotettu-m ³	19,61	23,81
Karvion toiminta-alue	2021	2020
Talousveden tuotantokulut €	47 526	39 348
€/myyty-m ³	5,57	4,49
Jäteveden tuotantokulut €	84 429	83 259
€/vastaanotettu-m ³	5,20	4,86
Valamon seudun vesihuolto	2021	2020
Talousveden tuotantokulut €	13 235	30 384
€/myyty-m ³	3,16	22,23
Jäteveden tuotantokulut €	104 716	94 952
€/vastaanotettu-m ³	9,27	7,71

HEINÄVEDEN KUNTA
Vesihuoltolaitos

KIRJANPÄÄLLISESTI ERIYTETYN VESIHUOLTOLAITOKSEN INVESTOINTIOSAN TOTEUTUMINEN 2021

Hanke	Kust.arvio yhteensä	Ed.vuosien käyttö	Alkuper. TA 2021	TA- muutokset	TA 2021 muut.jälk.	Toteutuma 31.12.2021	Poikkeama TP-TA	Kust.arv. käytetty €	Kust.arvion käyttö%
Tekn.lautakunta, vesilaitos									
Kk:n vesisäiliöiden peruskorj.	Menot 200 000,00	0,00	0,00	200 000,00	200 000,00	70 444,15	-70 444,15	70 444,15	35,22 %
	Tulot 0,00	0,00	0,00	0,00	0,00	0,00	0,00	0,00	
	Netto 200 000,00	0,00	0,00	200 000,00	200 000,00	70 444,15	-70 444,15	70 444,15	
Vesijohtoverk. san. suunnittelu	Menot 150 000,00	0,00	150 000,00	-150 000,00	0,00	0,00	0,00	0,00	0,00 %
	Tulot 0,00	0,00	0,00	0,00	0,00	0,00	0,00	0,00	
	Netto 150 000,00	0,00	150 000,00	-150 000,00	0,00	0,00	0,00	0,00	
Tekn.lautakunta, viemärlaitos									
Laitetekniikan uusiminen	Menot 50 000,00	0,00	50 000,00	0,00	50 000,00	22 752,13	27 247,87	22 752,13	45,50 %
	Tulot 0,00	0,00	0,00	0,00	0,00	0,00	0,00	0,00	
	Netto 50 000,00	0,00	50 000,00	0,00	50 000,00	22 752,13	27 247,87	22 752,13	
Jätevedenpuhdistamon laite- tekniikka	Menot 34 000,00	0,00	0,00	34 000,00	34 000,00	33 343,00	657,00	33 343,00	98,07 %
	Tulot 0,00	0,00	0,00	0,00	0,00	0,00	0,00	0,00	
	Netto 34 000,00	0,00	0,00	34 000,00	34 000,00	33 343,00	657,00	33 343,00	
kirkonkylän viem. saneeraus viemäreiden saneeraus	Menot 10 000,00	0,00	10 000,00	0,00	10 000,00	10 082,79	-82,79	10 082,79	100,83 %
	Tulot 0,00	0,00	0,00	0,00	0,00	0,00	0,00	0,00	
	Netto 10 000,00	0,00	10 000,00	0,00	10 000,00	10 082,79	-82,79	10 082,79	
Tekninen lautakunta Vesihuoltolaitos yhteensä	Menot 444 000,00	0,00	210 000,00	84 000,00	294 000,00	136 622,07	-42 622,07	136 622,07	
	Tulot 0,00	0,00	0,00	0,00	0,00	0,00	0,00	0,00	
	Netto 444 000,00	0,00	210 000,00	84 000,00	294 000,00	136 622,07	-42 622,07	136 622,07	
INVESTOINTIOSA	Menot 444 000,00	0,00	210 000,00	84 000,00	294 000,00	136 622,07	-42 622,07	136 622,07	30,77 %
VESIHUOLTOLAITOS YHT.	Tulot 0,00	0,00	0,00	0,00	0,00	0,00	0,00	0,00	
	Netto 444 000,00	0,00	210 000,00	84 000,00	294 000,00	136 622,07	-42 622,07	136 622,07	

Laskennallisesti eriytetyn liiketoiminnan tuloslaskelma 2021 ja sen tunnusluvut

	TP 2021 1 000 €	TP 2020 1 000 €
Liikevaihto (+)	651	654
Liiketoiminnan muut tuotot (+)	1	4
Materiaalit ja palvelut		
Aineet tarvikkeet ja tavarat		
Ostot tilikauden aikana (-)	-202	-175
Palvelujen ostot (-)	-220	-241
Henkilöstökulut		
Palkat ja palkkiot (-)	-111	-116
Henkilösivukulut		
Eläkekulut (-)	-28	-26
Muut henkilösivukulut (-)	-3	-8
Poistot ja arvonalentumiset		
Suunnitelman mukaiset poistot (-)	-305	-337
Liiketoiminnan muut kulut (-)	-73	-84
Liikeylijäämä (-alijäämä)	-289	-329
Ylijäämä (-alijäämä) ennen satunnaisia eriä	-289	-329
Ylijäämä (-alijäämä) ennen varauksia	-289	-329
Poistoeron lisäys (-) tai vähennys (+)	102	65
TILIKAUDEN YLIJÄÄMÄ (-ALIJÄÄMÄ)	-187	-264

Tuloslaskelman tunnusluvut	2021	2020
Toimintatuotot / Toimintakulut, %	102,49 %	101,23 %
Liikeylijäämä/-alijäämä / Poistot, %	-94,80 %	-97,63 %
Alijäämä €/asukas	-59,6	-82,6
Asukasmäärä 31.12.	3 134	3 195

Laskennallisesti eriytetyn liiketoiminnan rahoituslaskelma 2021 ja sen tunnusluvut

	TP 2021 1 000 €	TP 2020 1 000 €
Toiminnan rahavirta		
Liikelylijäämä (-alijäämä)	-289	-329
Poistot ja arvonalentumiset (+)	305	337
Sisäiset tuotot (-)	-65	0
Sisäiset kulut (+)	71	-76
Investointien rahavirta		
Investointimenot (-)	-137	-191
Rahoitusosuudet inv.menoihin (+)	0	0
	-137	-191
Toiminnan ja investointien rahavirta	-114	-177
Rahoituksen rahavirta		
Lainakannan muutokset		
Pitkäaikaisten lainojen lisäys (+)	0	0
Pitkäaikaisten lainojen vähennys (-)	0	0
Lainakannan muutokset yhteensä	0	0
Muut maksuvalmiuden muutokset		
Saamisten muutos (+-)	-9	-153
Korottomien velkojen muutos (+-)	68	-3
Muut maksuvalmiuden muutokset yhteensä	59	-157
Rahoituksen rahavirta netto	59	-157
VAIKUTUS KUNNAN KASSAVAROIHIIN	-55	-334
Rahoituslaskelman tunnusluvut	2021	2020
Investointien tulorahoitus, %	11,61 %	4,18 %
Lainanhoitokate	0,00	0,00
Laskennallinen lainanhoitokate	0,00	0,00
Kassan riittävyys, pv	78	72
Asukasmäärä	3 134	3 195

Laskennallisesti eriytetyn liiketoiminnan tase 2021

	TP 2021	TP 2020
VASTAAVAA	1 000 €	1 000 €
Aineelliset hyödykkeet		
Maa- ja metsätalousmaat	18	18
Liittymismaksut Vesihuolto	25	25
Tehdas- ja tuotantorakennukset	671	739
Maa- ja vesirakenteet	0	0
Johtoverkostot ja laitteet	2 049	2 153
Vesi- ja viemärlaitoksen koneet	378	467
Keskeneräiset hankinnat	93	0
Aineelliset hyödykkeet yhteensä	3 234	3 403
Vaihto-omaisuus		
Aineet ja tarvikkeet	0	0
Lyhytaikaiset saamiset		
Vesi- ja jätevesimaksusaamiset	153	162
Myyntisaamiset	4	4
Siirtosaamiset	0	0
Pankkisaamiset	165	165
Lyhytaikaiset saamiset yhteensä	323	331
VASTAAVAA YHTEENSÄ	3 557	3 734
VASTATTAVAA		
Oma pääoma		
Peruspääoma	3 632	3 632
Edellisten tilikausien yli-/alijäämät	-1 128	-864
Tilikauden yli-/alijäämä	-187	-264
Oma pääoma yhteensä	2 317	2 504
Poistoero	9	111
Vieras pääoma		
Lainat rahoituslaitoksilta	0	0
Yhdystilivelka	1 088	1 044
Lyhytaikainen vieras pääoma		
Ostovelat	122	54
Lomapalkkavelka	22	22
Vieras pääoma yhteensä	1 231	1 119
VASTATTAVAA YHTEENSÄ	3 557	3 734
	TP 2021	TP 2020
Omavaraisuusaste, %	65,39 %	70,03 %
Suhteellinen velkaantuneisuus, %	0,00 %	0,00 %
Velat ja vastuut prosenttia käyttötuloista	0,00 %	0,00 %
Kertynyt yli-/alijäämä, 1000 €	-1315	-1128
Kertynyt alijäämä, €/asukas	-420	-353
Lainakanta 31.12. 1000 €	0,00	0,00
Lainakanta 31.12., €/asukas	0,00	0,00
Lainat ja vastuut, 31.12.	0,00	0,00
Lainat ja vastuut, €/asukas	0,00	0,00
Lainasaamiset 31.12., 1000 €	0,00	0,00
Asukasmäärä	3 134	3 195

Sisältäen sisäiset+ulkoiset erät

	Alkuperäinen talousarvio	TA-muutokset katesiirrot	Ta-muutokset lisämäärärahat	Ta-muutosten jälkeen	Toteutuma 31.12.2021	Poikkeama TP-TA
Liikevaihto (+)	606 450,00	0,00	0,00	606 450,00	650 786,11	44 336,11
Liiketoiminnan muut tuotot (+)	0,00	0,00	0,00	0,00	851,03	851,03
Aineet, tarvikkeet tavarat						
Ostot tilikauden aikana (-)	-172 900,00	0,00	0,00	-172 900,00	-201 587,79	-28 687,79
Palvelujen ostot (-)	-211 226,00	0,00	-37 000,00	-248 226,00	-219 847,65	28 378,35
Henkilöstökulut						
Palkat ja palkkiot (-)	-118 146,00	4 960,00	0,00	-113 186,00	-110 708,88	2 477,12
Eläkekulut (-)	-33 520,00	1 448,00	0,00	-32 072,00	-28 331,56	3 740,44
Muut henkilösivukulut (-)	0,00	0,00	0,00	0,00	-2 715,40	-2 715,40
Poistot ja arvonalentumiset						
Suunnitelman mukaiset poistot (-)	-317 330,00	0,00	0,00	-317 330,00	-304 840,38	12 489,62
Liiketoiminnan muut kulut (-)	-78 528,00	0,00	0,00	-78 528,00	-72 599,83	5 928,17
Liikelylijäämä (-alijäämä)	-325 200,00	6 408,00	-37 000,00	-355 792,00	-288 994,35	66 797,65
Rahoitustuotot - ja kulut	0,00	0,00	0,00	0,00	10,56	10,56
Ylijäämä (-alijäämä) ennen satunnaisia eriä	-325 200,00	6 408,00	-37 000,00	-355 792,00	-288 983,79	66 808,21
Ylijäämä (-alijäämä) ennen varauksia	-325 200,00	6 408,00	-37 000,00	-355 792,00	-288 983,79	66 808,21
Poistoeron lisäys (-) tai vähennys (+)	66 620,00	0,00	0,00	66 620,00	102 229,91	-35 609,91
TILIKAUDEN ALIJÄÄMÄ	-258 580,00	6 408,00	-37 000,00	-289 172,00	-186 753,88	102 418,12

	TP 2020	TA 2021	Ta- muutokset	TA 2021 yhteensä	Toteutuma 2021	Poikkeama TP-TA
Toiminnan rahavirta						
Liikelyjäämä (-alijäämä)	-329 142,34	-325 200,00	0,00	-325 200,00	-288 983,79	36 216,21
Poistot ja arvonalentumiset (+)	337 116,93	317 330,00	0,00	317 330,00	304 840,38	-12 489,62
Rahoitustuotot -ja kulut (+-)	-7,85	0,00	0,00	0,00	10,56	10,56
Sisäiset tuotot (-)	-75 940,77	-60 550,00	0,00	-60 550,00	-64 538,61	-3 988,61
Sisäiset kulut (+)	81 593,03	79 344,00	0,00	79 344,00	70 955,04	-8 388,96
Invstointien rahavirta						
Investointimenot (-)	-190 850,18	-210 000,00	-84 000,00	-294 000,00	-136 622,07	157 377,93
Rahoitusosuudet investointimenoihin (+)	0,00	0,00	0,00	0,00	0,00	0,00
Pysyvien vastaavien hyödykkeiden luovutustul	0,00	0,00	0,00	0,00	0,00	0,00
Toiminnan ja investointien rahavirta	-177 231,18	-199 076,00	-84 000,00	-283 076,00	-114 338,49	168 737,51
Rahoituksen rahavirta						
Lainakannan muutokset						
Pitkäaikaisten lainojen lisäys (+)	0,00	0,00	0,00	0,00	0,00	0,00
Pitkäaikaisten lainojen vähennys (-)	0,00	0,00	0,00	0,00	0,00	0,00
Oman pääoman muutokset						
Liittymismaksujen muutos (+-)	0,00	0,00	0,00	0,00	0,00	0,00
Muut maksuvalmiuden muutokset	-156 816,70	0,00	0,00	0,00	59 446,58	59 446,58
Rahoituksen rahavirta netto	-156 816,70	0,00	0,00	0,00	59 446,58	59 446,58
Vaikutus kunnan rahavaroihin	-334 047,88	-199 076,00	-84 000,00	-283 076,00	-54 891,91	228 184,09

Laskennallisesti eriytetyn liiketoiminnan tuloslaskelma 2021

	TP 2021 Eur	TP 2020 Eur
Liikevaihto (+)	650 786,11	653 976,47
Liiketoiminnan muut tuotot (+)	851,03	3 585,20
Materiaalit ja palvelut		
Aineet tarvikkeet ja tavarat		
Ostot tilikauden aikana (-)	-201 587,79	-174 541,37
Palvelujen ostot (-)	-219 847,65	-241 244,34
Henkilöstökulut		
Palkat ja palkkiot (-)	-110 708,88	-115 940,12
Henkilösivukulut		
Eläkekulut (-)	-28 331,56	-25 669,04
Muut henkilösivukulut (-)	-2 715,40	-7 954,39
Poistot ja arvonalentumiset		
Suunnitelman mukaiset poistot (-)	-304 840,38	-337 116,93
Liiketoiminnan muut kulut (-)	-72 599,83	-84 229,97
Liikeylijäämä (-alijäämä)	-288 994,35	-329 134,49
Rahoitustuotot- ja kulut	10,56	-7,85
Ylijäämä (alijäämä) ennen satunnaisia eriä	-288 983,79	-329 142,34
Ylijäämä (alijäämä) ennen varauksia	-288 983,79	-329 142,34
Poistoeron lisäys (-) tai vähennys (+)	102 229,91	65 222,87
TILIKAUDEN ALIJÄÄMÄ (YLIJÄÄMÄ)	-186 753,88	-263 919,47

Laskennallisesti eriytetyn liiketoiminnan rahoituslaskelma 2021

	TP 2021	TP 2020
Toiminnan rahavirta		
Liikelylijäämä (-alijäämä)	-288 983,79	-329 142,34
Poistot ja arvonalentumiset (+)	304 840,38	337 116,93
Rahoitustuotot ja -kulut (+-)	10,56	-7,85
Sisäiset tuotot (-)	-64 538,61	-75 940,77
Sisäiset kulut (+)	70 955,04	81 593,03
	22 283,58	13 619,00
Investointien rahavirta		
Investointimenot (-)	-136 622,07	-190 850,18
Rahoitusosuudet inv.menoihin (+)	0,00	0,00
	-136 622,07	-190 850,18
Toiminnan ja investointien rahavirta	-114 338,49	-177 231,18
Rahoituksen rahavirta		
Lainakannan muutokset		
Pitkäaikaisten lainojen lisäys (+)	0,00	0,00
Pitkäaikaisten lainojen vähennys (-)	0,00	0,00
Lainakannan muutokset yhteensä	0,00	0,00
Muut maksuvalmiuden muutokset		
Saamisten muutos (+-)	-8 551,98	-153 400,60
Korottomien velkojen muutos (+-)	67 998,56	-3 416,10
Muut maksuvalmiuden muutokset yhteensä	59 446,58	-156 816,70
Rahoituksen rahavirta netto	59 446,58	-156 816,70
VAIKUTUS KUNNAN KASSAVAROIHIN	-54 891,91	-334 047,88

Laskennallisesti eriytetyn liiketoiminnan tase 2021

	TP 2021	TP 2020
VASTAAVAA		
Aineelliset hyödykkeet		
Maa- ja metsätalousmaat	18 013,22	18 013,22
Liittymismaksut Vesihuolto	25 450,00	25 450,00
Tehdas- ja tuotantorakennukset	671 239,60	739 415,68
Maa- ja vesirakenteet	0,00	0,00
Johtoverkostot ja laitteet	2 048 629,10	2 152 914,00
Vesi- ja viemärlaitoksen koneet	377 814,25	466 767,86
Keskeneräiset hankinnat	93 196,28	0,00
Aineelliset hyödykkeet yhteensä	3 234 342,45	3 402 560,76
Vaihto-omaisuus		
Aineet ja tarvikkeet	0,00	0,00
Lyhytaikaiset saamiset		
Vesi- ja jätevesimaksusaamiset	153 339,73	162 380,56
Myyntisaamiset	4 162,43	3 804,79
Siirtosaamiset	0,00	0,00
Pankkisaamiset	165 155,01	165 023,80
Lyhytaikaiset saamiset yhteensä	322 657,17	331 209,15
VASTAAVAA YHTEENSÄ	3 556 999,62	3 733 769,91
VASTATTAVAA		
Oma pääoma		
Peruspääoma	3 631 830,24	3 631 830,24
Edellisten tilikausien yli-/alijäämät	-1 128 227,11	-864 307,64
Tilikauden yli-/alijäämä	-186 753,88	-263 919,47
Oma pääoma yhteensä	2 316 849,25	2 503 603,13
Poistoero	9 094,81	111 324,72
Vieras pääoma		
Lainat rahoituslaitoksilta	0,00	0,00
Yhdystilivelka	1 087 767,63	1 043 512,69
Lyhytaikainen vieras pääoma		
Ostovelat	121 707,36	53 773,85
Lomapalkkavelka	21 580,57	21 555,52
Vieras pääoma yhteensä	1 231 055,56	1 118 842,06
VASTATTAVAA YHTEENSÄ	3 556 999,62	3 733 769,91

**LASKENNALLISESTI ERIYTETYN VESIHUOLTOLAITOKSEN
TUOSLASKELMAN LIITETIEDOT 2021**

HEINÄVEDEN KUNTA

Vesihuoltolaitoksen tilinpäätös vuodelta 2019 on laadittu laskennallisena eriyttämisenä.

Valtuuston päätös 7.12.2015 § 69

Heinäveden kunta tukee investointeja Karvion ja Kerman toiminta-alueilla sekä Valamon seudulla niin, että kustannuksista huomioidaan ainoastaan 50% perusmaksuja vahvistettaessa.

Toteutumารaportissa, kustannuspaikalla 'kunnan laskennallinen osuus vesi ja 'kunnan laskennallinen osuus viemäri

	€	€
NRO 6 Toimintatuotot	2021	2020
(Vain ulkoiset erät)		
Liikelaitokset, vesi- ja viemärlaitos		
Liikevaihto	586 247,50	578 035,70
- puhtaan veden myynti	194 213,38	198 787,79
- jäteveden myynti	242 907,42	247 011,45
- muut myyntitulot	46 154,56	37 032,31
- vesiliittymismaksut	8 285,48	1 831,38
- viemäri liittymismaksut	1 817,40	0,00
- perusmaksut / vesi	27 321,44	27 978,55
- perusmaksut / viemäri	65 547,82	65 394,22
Muut varsinaisen toiminnan tuotot	851,03	3 585,20
Toimintatuotot yhteensä	587 098,53	581 620,90

LASKENNALLISESTI ERIYTETYN VESIHUOLTOLAITOKSEN
TASEEN LIITETIEDOT 2021

NRO 11 Selvitys suunnitelman mukaisten poistojen perusteista

Pysyvien vastaavien poistojen määrittämisessä on käytetty ennalta laadittua poisto-suunnitelmaa. Suunnitelman mukaiset poistot on laskettu pysyvien vastaavien hankintamenoista arvioidun taloudellisen pitoajan mukaan. Arvioidut poistoajat ja niitä vastaavat vuotuiset poistoprosentit sekä poistomenetelmät 1.1.2018 alkaen ovat:

	Poistomenetelmä	Aika
AINEELLISET HYÖDYKKEET		
Maa- ja vesialueet	Ei poisteta	
RAKENNUKSET JA RAKENNELMAT		
Tehdas- ja tuotantorakennukset	Tasapoisto	30 v.
KIINTEÄT RAKENTEET JA LAITTEET		
Kiinteästi asennetut johdot ja laitteet		
Vedenjakeluverkko	Tasapoisto	30 v.
Viemäriverkko	Tasapoisto	30 v.
Sähkö-, vesi- yms. laitosten koneet ja laitteet	Menojäännöspoisto	15 %
Muut kiinteät koneet ja laitteet		
Vesihuoltolaitoksen koneet, laitteet ja rakenteet	Tasapoisto	10 v.

NRO 16 Erittely poistoeron muutoksista	€ 2021	€ 2020
Investointivaraukseen liittyvä poistoeron muutos	102 229,91	65 222,87
Sumu-poistojen ja verotuksessa tehtyjen poistojen erotus	0,00	0,00
Poistoeron muutokset yhteensä	102 229,91	65 222,87

Pysyvien vastaavien kirjanpitoarvot on tarkastettu kunnan pysyvien vastaavien kirjanpitoarvoista. Vähennetty tase-eriin kohdistuvat suunnitelman mukaiset poistot.

NRO 19 Pysyvät vastaavat	€ 2021	€ 2020
Tontin (sis. 1100)		
- Vesterinpelto (Suursärkän varavo:n tontti)	6 500,00	6 500,00
Maa- ja metsätalousmaat (sis. 1105)		
- Pumppurinne, Vesitorni	1 992,00	1 992,00
- Vesiharju (Polvijärven vo)	9 521,22	9 521,22
Maa-alueet yhteensä	18 013,22	18 013,22
Liittymismaksut/vesihuoltolaitos (1106)		
- PKS Oy sähköliittymät, Tuliniementie 4	2 450,00	2 450,00
- PKS Oy sähköliittymät, Syrjäntie, pohjaved.ot.	23 000,00	23 000,00
Maa- ja vesirakenteet yhteensä	25 450,00	25 450,00

**LASKENNALLISESTI ERIYTETYN VESIHUOLTOLAITOKSEN
TASEEN LIITETIEDOT 2021**

	€ 2021	€ 2020
NRO 19 Pysyvät vastaavat		
Tehdas- ja tuotantorakennukset (sis. tasetiliin 1120+1123)		
- Puolukka1, jäteveden puhdistamo, kk (1123) (75 % rakennukset ja 25 % kiint.rakenteet)	106 408,64	150 389,84
- Valamon jäteveden puhdistamon peruskorjaus (1120)	385 494,09	400 913,85
- Kermanrannan pintavedenottamo, pumppaamo (1120)	36 030,55	37 832,11
- Polvijärven vedenottamon rakennukset (1120)	123 870,90	130 064,46
- Suursärkän varavedenottamo (1120)	19 435,42	20 215,42
Rakennukset yhteensä	671 239,60	739 415,68
Johtoverkostot ja laitteet (1140)		
- Johtoverkostot ja laitteet: 13 kpl eri hankkeita	342 750,66	374 472,49
- Viemäriverkosto Karvion kuntekn.40%vesi60%viem.	0,00	2 380,68
- Raaminmäen jätevesijärj. rakentaminen	87 661,39	97 698,43
- Kerman kuntekn, 40% vesi 60 % viemäri	315 851,57	345 066,65
- Runkolinja Huuhinsalo-Palokki, 40%vesi60%viem	329 720,72	357 197,36
- Vesihuolto Oy:ltä siirtyneet vesijohtoverkostot	239 976,55	255 975,07
- Suursärkän pohjavesiselvitys	13 320,68	14 153,24
- Kirkonkylän viemäreiden saneeraus	84 721,48	77 846,89
- Kirkonkylän jäteveden purkuputki	163 711,80	170 533,20
- Etikkatehtaan ja Karpalohallien vesijohtolinja	31 038,92	32 449,76
- Kirkonkylän jätevedenpuhdistamon saneeraus	76 718,80	81 469,00
- Huuhinsalon vedenottamon aita	6 895,44	7 198,56
- Suursärkän varavedenottamo	101 120,00	106 197,20
- Vahvalahden sadevesiviemäri	19 083,90	19 832,34
- Vesijohtoverk. saneerauksen suunnittelu	34 883,28	36 103,68
- Kk jvp, laitetekniikan uusiminen	201 173,91	174 339,45
Kiinteät rakenteet ja laitteet yhteensä	2 048 629,10	2 152 914,00
Vesihuoltolaitoksen koneet (1171)		
- Polvijärven vedenottamon koneisto	0,00	8 721,23
- Vesihuolto Oy:ltä siirtyneet koneet	0,00	12 267,58
- Vesihuollon kaukovalvonnan järj.muutokset	0,52	2 124,64
- Vesihuollon kaukovalv. järj.muutokset/Karvio	0,00	0,16
- Valamon jätevedenpuhdistamon peruskorjaus	166 588,65	202 935,21
- Suursärkän varavedenottamo	22 082,30	26 573,66
- Polvijärven vedenottamon kunnostus	30 999,44	35 535,92
- Bioroottori, Karvion jvp:n peruskorjaus	48 766,56	55 416,60
- Vesi- ja viemärlaitoksen valvomokoneiden uusinta	109 376,78	123 192,86
Vesihuoltolaitoksen koneet	377 814,25	466 767,86
Keskeneräiset hankinnat		
- Keskeneräiset hankkeet	93 196,28	0,00
Keskeneräiset hankinnat yhteensä	93 196,28	0,00
Pysyvät vastaavat yhteensä	3 234 342,45	3 402 560,76
NRO 23 Lyhytaikaiset saamiset	2021	2020
Lyhytaikaiset saamiset		
Saamiset tytäryhteisöiltä	8 609,29	8 893,20
Saamiset omistusyhteisyyhteisöiltä	1 710,71	1 396,18
Vesi- ja jätevesisaamiset	143 019,73	152 312,37
Vesi- ja viemärlaitoksen laskutus	4 162,43	3 583,60
Myyntisaamiset yhteensä	157 502,16	166 185,35
Lyhytaikaiset saamiset yhteensä	157 502,16	166 185,35

**LASKENNALLISESTI ERIYTETYN VESIHUOLTOLAITOKSEN
TASEEN LIITETIEDOT 2021**

	€	€
NRO 25 Oma pääoma	2021	2020
Peruspääoma 1.1.	3 631 830,24	3 631 830,24
Lisäykset tilikaudella	0,00	0,00
Vähennykset tilikaudella	0,00	0,00
Peruspääoma 31.12.	3 631 830,24	3 631 830,24
Edellisten tilikausien yli-/alijäämä 1.1.	-1 128 227,11	-864 307,64
Lisäykset tilikaudella	0,00	0,00
Vähennykset tilikaudella	0,00	0,00
Edellisten tilikausien yli-/alijäämä 31.12.	-1 128 227,11	-864 307,64
Tilikauden yli-/alijäämä	-186 753,88	-263 919,47
Oma pääoma yhteensä	2 316 849,25	2 503 603,13
NRO 27 Pitkäaikainen vieras pääoma	2021	2020
Velat jotka erääntyvät maksettavaksi myöhemmin kuin viiden vuoden kuluttua	0,00	0,00
Pitkäaikainen vieras pääoma yhteensä	0,00	0,00
	€	€
NRO 30 Velkojen erittely	2021	2020
Lyhytaikainen vieras pääoma	0,00	0,00
Saadut ennakot	0,00	0,00
Ostovelat	121 707,36	53 773,85
Muut velat	0,00	0,00
Siirtovelat	0,00	0,00
Lomapalkkavelka	21 580,57	21 555,52
Yhdystilivelka	1 087 767,63	1 043 512,69
Lyhytaikainen vieras pääoma yhteensä	1 231 055,56	1 118 842,06
	€	€
NRO 41 Muut taloudelliset vastuut	2021	2020
Arvonlisäveron palautusvastuu AVL 120 §	0,00	268 207,90
	€	€
NRO 42 Henkilöstökulut	2021	2020
Palkat ja palkkiot	-111 364,36	-115 940,12
Henkilösivukulut		
Eläkekulut	-28 331,56	-25 669,04
Muut henkilösivukulut	-2 715,40	-7 954,39
Henkilöstökorvaukset	655,48	0,00
Yhteensä tuloslaskelman mukaan	-141 755,84	-149 563,55
Henkilöstökuluja aktivoitu taseeseen	0,00	0,00
Yhteensä henkilöstökulut	-141 755,84	-149 563,55
	€	€
Saatavien poistot	2021	2020
Saatavien poisto (kj. 27.1.2022 § 3)	0,00	0,00

Toteutumavertailu ml. budjettimuutokset

Raportti nro 230

EUR

Ulkoinen/Sisäinen

01.01.2021 - 31.12.2021

	TP 2020	TA 2021	TA-muutos 2021	TA 2021 *Yhteensä*	TP 2021	Poikkeama TP-TA
00006120 KIRKONKYLÄN TOIM.ALUE (VESI) (05) 2014-20						
0003 TULOSLASKELMA						
3000 TOIMINTATUOTOT						
3001 Myyntituotot	226.350	206.590		206.590	217.557,08	10.967,08
3300 Tuet ja avustukset	639				90,22	90,22
3000 TOIMINTATUOTOT	226.989	206.590		206.590	217.647,30	11.057,30
4000 TOIMINTAKULUT						
4001 Henkilöstökulut	-31.719	-42.730	3.204	-39.526	-40.092,58	-566,58
4300 Palvelujen ostot	-41.233	-27.263		-27.263	-28.041,13	-778,13
4500 Aineet, tarvikkeet ja tavara	-24.416	-20.000		-20.000	-26.985,37	-6.985,37
4800 Muut toimintakulut	-24.075	-24.162		-24.162	-21.289,37	2.872,63
4000 TOIMINTAKULUT	-121.443	-114.155	3.204	-110.951	-116.408,45	-5.457,45
4999 TOIMINTAKATE/JÄÄMÄ	105.546	92.435	3.204	95.639	101.238,85	5.599,85
6000 Rahoitustuotot ja -kulut						
6100 Muut rahoitustuotot	2				2,02	2,02
6000 Rahoitustuotot ja -kulut	2				2,02	2,02
6999 VUOSIKATE	105.547	92.435	3.204	95.639	101.240,87	5.601,87
7000 Poistot ja arvonalentumiset						
7100 Suunnitelman mukaiset poisto	-63.345	-62.450		-62.450	-63.629,01	-1.179,01
7000 Poistot ja arvonalentumiset	-63.345	-62.450		-62.450	-63.629,01	-1.179,01
8499 TILIKAUDEN TULOS	42.202	29.985	3.204	33.189	37.611,86	4.422,86
8500 Varausten ja rahastojen muuto						
8501 Poistoeron muutos	72	590		590		-590,00
8500 Varausten ja rahastojen muuto	72	590		590		-590,00
8800 TILIKAUDEN YLI-/ALIJÄÄMÄ	42.274	30.575	3.204	33.779	37.611,86	3.832,86

Toteutumavertailu ml. budjettimuutokset

Raportti nro 230

EUR

Ulkoinen/Sisäinen

01.01.2021 - 31.12.2021

	TP 2020	TA 2021	TA-muutos 2021	TA 2021 *Yhteensä*	TP 2021	Poikkeama TP-TA
00006130 KERMAN TOIMINTA-ALUE (VESI) (05) 2014-20						
0003 TULOSLASKELMA						
3000 TOIMINTATUOTOT						
3001 Myyntituotot	4.203	4.900		4.900	5.339,76	439,76
3300 Tuet ja avustukset	6				0,01	0,01
3000 TOIMINTATUOTOT	4.209	4.900		4.900	5.339,77	439,77
4000 TOIMINTAKULUT						
4001 Henkilöstökulut	-6.014	-5.470		-5.470	-4.626,41	843,59
4300 Palvelujen ostot	-681	-1.000		-1.000	-896,82	103,18
4500 Aineet, tarvikkeet ja tavara	-503	-1.000		-1.000	-451,86	548,14
4800 Muut toimintakulut	-2.249	-2.263		-2.263	-2.003,89	259,11
4000 TOIMINTAKULUT	-9.446	-9.733		-9.733	-7.978,98	1.754,02
4999 TOIMINTAKATE/JÄÄMÄ	-5.237	-4.833	0	-4.833	-2.639,21	2.193,79
6000 Rahoitustuotot ja -kulut						
6100 Muut rahoitustuotot	0					
6000 Rahoitustuotot ja -kulut	0					
6999 VUOSIKATE	-5.237	-4.833	0	-4.833	-2.639,21	2.193,79
7000 Poistot ja arvonalentumiset						
7100 Suunnitelman mukaiset poisto	-6.239	-6.090		-6.090	-6.238,98	-148,98
7000 Poistot ja arvonalentumiset	-6.239	-6.090		-6.090	-6.238,98	-148,98
8499 TILIKAUDEN TULOS	-11.476	-10.923	0	-10.923	-8.878,19	2.044,81
8800 TILIKAUDEN YLI-/ALIJÄÄMÄ	-11.476	-10.923	0	-10.923	-8.878,19	2.044,81

Toteutumavertailu ml. budjettimuutokset

Raportti nro 230

EUR

Ulkoinen/Sisäinen

01.01.2021 - 31.12.2021

	TP 2020	TA 2021	TA-muutos 2021	TA 2021 *Yhteensä*	TP 2021	Poikkeama TP-TA
00006140 KARVION TOIMINTA-ALUE (VESI) (05) 2014/20						
0003 TULOSLASKELMA						
3000 TOIMINTATUOTOT						
3001 Myyntituotot	28.118	26.160		26.160	30.951,51	4.791,51
3300 Tuet ja avustukset	10					
3000 TOIMINTATUOTOT	28.129	26.160		26.160	30.951,51	4.791,51
4000 TOIMINTAKULUT						
4001 Henkilöstökulut	-7.802	-7.010		-7.010	-6.175,38	834,62
4300 Palvelujen ostot	-6.744	-4.000		-4.000	-7.218,27	-3.218,27
4500 Aineet, tarvikkeet ja tavara	-10.890	-12.000		-12.000	-16.482,61	-4.482,61
4800 Muut toimintakulut	-6.340	-6.190		-6.190	-5.501,52	688,48
4000 TOIMINTAKULUT	-31.776	-29.200		-29.200	-35.377,78	-6.177,78
4999 TOIMINTAKATE/JÄÄMÄ	-3.647	-3.040	0	-3.040	-4.426,27	-1.386,27
6000 Rahoitustuotot ja -kulut						
6100 Muut rahoitustuotot					1,08	1,08
6000 Rahoitustuotot ja -kulut					1,08	1,08
6999 VUOSIKATE	-3.647	-3.040	0	-3.040	-4.425,19	-1.385,19
7000 Poistot ja arvonalentumiset						
7100 Suunnitelman mukaiset poisto	-20.220	-19.930		-19.930	-12.930,75	6.999,25
7000 Poistot ja arvonalentumiset	-20.220	-19.930		-19.930	-12.930,75	6.999,25
8499 TILIKAUDEN TULOS	-23.868	-22.970	0	-22.970	-17.355,94	5.614,06
8500 Varausten ja rahastojen muuto						
8501 Poistoeron muutos	12.648	12.650		12.650	782,65	-11.867,35
8500 Varausten ja rahastojen muuto	12.648	12.650		12.650	782,65	-11.867,35
8800 TILIKAUDEN YLI-/ALIJÄÄMÄ	-11.220	-10.320	0	-10.320	-16.573,29	-6.253,29

Toteutumavertailu ml. budjettimuutokset

Raportti nro 230

EUR

Ulkoinen/Sisäinen

01.01.2021 - 31.12.2021

	TP 2020	TA 2021	TA-muutos 2021	TA 2021 *Yhteensä*	TP 2021	Poikkeama TP-TA
00006150 VALAMON SEUDUN VESIHUOLTO (05) 2014-2022						
0003 TULOSLASKELMA						
3000 TOIMINTATUOTOT						
3001 Myyntituotot	9.694	10.000		10.000	9.322,05	-677,95
3300 Tuet ja avustukset	-1					
3000 TOIMINTATUOTOT	9.692	10.000		10.000	9.322,05	-677,95
4000 TOIMINTAKULUT						
4001 Henkilöstökulut	-7.863	-7.010		-7.010	-6.053,13	956,87
4300 Palvelujen ostot	-19.597	-3.000		-3.000	-4.328,83	-1.328,83
4500 Aineet, tarvikkeet ja tavara	-498	-1.600		-1.600	-773,90	826,10
4800 Muut toimintakulut	-2.220	-1.733		-1.733	-1.872,29	-139,29
4000 TOIMINTAKULUT	-30.177	-13.343		-13.343	-13.028,15	314,85
4999 TOIMINTAKATE/JÄÄMÄ	-20.485	-3.343	0	-3.343	-3.706,10	-363,10
6999 VUOSIKATE	-20.485	-3.343	0	-3.343	-3.706,10	-363,10
7000 Poistot ja arvonalentumiset						
7100 Suunnitelman mukaiset poisto	-207	-40		-40	-207,08	-167,08
7000 Poistot ja arvonalentumiset	-207	-40		-40	-207,08	-167,08
8499 TILIKAUDEN TULOS	-20.692	-3.383	0	-3.383	-3.913,18	-530,18
8800 TILIKAUDEN YLI-/ALIJÄÄMÄ	-20.692	-3.383	0	-3.383	-3.913,18	-530,18

Heinäveden kunta

Sivu
17.03.2022

Toteutumavertailu ml. budjettimuutokset

Raportti nro 230

EUR

Ulkoinen/Sisäinen

01.01.2021 - 31.12.2021

	TP 2020	TA 2021	TA-muutos 2021	TA 2021 *Yhteensä*	TP 2021	Poikkeama TP-TA
00006160 KUNNAN LASKENNALLINEN OSUUS VESI						
4999 TOIMINTAKATE/JÄÄMÄ						
	0	0	0		0	
6999 VUOSIKATE						
	0	0	0		0	
0003 TULOSLASKELMA						
7000 Poistot ja arvonalentumiset						
7100 Suunnitelman mukaiset poisto	-26.667	-26.060		-26.060	-19.377,14	6.682,86
7000 Poistot ja arvonalentumiset	-26.667	-26.060		-26.060	-19.377,14	6.682,86
8499 TILIKAUDEN TULOS	-26.667	-26.060	0	-26.060	-19.377,14	6.682,86
8800 TILIKAUDEN YLI-/ALIJÄÄMÄ	-26.667	-26.060	0	-26.060	-19.377,14	6.682,86

Toteutumavertailu ml. budjettimuutokset

Raportti nro 230

EUR

Ulkoinen/Sisäinen

01.01.2021 - 31.12.2021

	TP 2020	TA 2021	TA-muutos 2021	TA 2021 *Yhteensä*	TP 2021	Poikkeama TP-TA
00006110 VESILAITOS (04) 2014 - 2022						
0003 TULOSLASKELMA						
3000 TOIMINTATUOTOT						
3001 Myyntituotot	268.365	247.650		247.650	263.170,40	15.520,40
3300 Tuet ja avustukset	654				90,23	90,23
3000 TOIMINTATUOTOT	269.019	247.650		247.650	263.260,63	15.610,63
4000 TOIMINTAKULUT						
4001 Henkilöstökulut	-53.397	-62.220	3.204	-59.016	-56.947,50	2.068,50
4300 Palvelujen ostot	-68.256	-35.263		-35.263	-40.485,05	-5.222,05
4500 Aineet, tarvikkeet ja tavara	-36.307	-34.600		-34.600	-44.693,74	-10.093,74
4800 Muut toimintakulut	-34.883	-34.348		-34.348	-30.667,07	3.680,93
4000 TOIMINTAKULUT	-192.843	-166.431	3.204	-163.227	-172.793,36	-9.566,36
4999 TOIMINTAKATE/JÄÄMÄ	76.176	81.219	3.204	84.423	90.467,27	6.044,27
6000 Rahoitustuotot ja -kulut						
6100 Muut rahoitustuotot	2				3,10	3,10
6000 Rahoitustuotot ja -kulut	2				3,10	3,10
6999 VUOSIKATE	76.178	81.219	3.204	84.423	90.470,37	6.047,37
7000 Poistot ja arvonalentumiset						
7100 Suunnitelman mukaiset poisto	-116.678	-114.570		-114.570	-102.382,96	12.187,04
7000 Poistot ja arvonalentumiset	-116.678	-114.570		-114.570	-102.382,96	12.187,04
8499 TILIKAUDEN TULOS	-40.500	-33.351	3.204	-30.147	-11.912,59	18.234,41
8500 Varausten ja rahastojen muuto						
8501 Poistoeron muutos	12.719	13.240		13.240	782,65	-12.457,35
8500 Varausten ja rahastojen muuto	12.719	13.240		13.240	782,65	-12.457,35
8800 TILIKAUDEN YLI-/ALIJÄÄMÄ	-27.781	-20.111	3.204	-16.907	-11.129,94	5.777,06

Toteutumavertailu ml. budjettimuutokset

Raportti nro 230

EUR

Ulkoinen/Sisäinen

01.01.2021 - 31.12.2021

	TP 2020	TA 2021	TA-muutos 2021	TA 2021 *Yhteensä*	TP 2021	Poikkeama TP-TA
00006320 KIRKONKYLÄN TOIM.ALUE (VIEMÄRI,05) 2014-20						
0003 TULOSLASKELMA						
3000 TOIMINTATUOTOT						
3001 Myyntituotot	289.818	261.800		261.800	284.368,22	22.568,22
3300 Tuet ja avustukset	1.945				329,82	329,82
3000 TOIMINTATUOTOT	291.763	261.800		261.800	284.698,04	22.898,04
4000 TOIMINTAKULUT						
4001 Henkilöstökulut	-56.888	-57.476	3.204	-54.272	-53.993,94	278,06
4300 Palvelujen ostot	-121.797	-112.663	-37.000	-149.663	-125.623,19	24.039,81
4500 Aineet, tarvikkeet ja tavara	-84.895	-92.000		-92.000	-93.136,21	-1.136,21
4800 Muut toimintakulut	-31.582	-30.293		-30.293	-27.916,17	2.376,83
4000 TOIMINTAKULUT	-295.161	-292.432	-33.796	-326.228	-300.669,51	25.558,49
4999 TOIMINTAKATE/JÄÄMÄ	-3.398	-30.632	-33.796	-64.428	-15.971,47	48.456,53
6000 Rahoitustuotot ja -kulut						
6100 Muut rahoitustuotot	3				2,65	2,65
6000 Rahoitustuotot ja -kulut	3				2,65	2,65
6999 VUOSIKATE	-3.395	-30.632	-33.796	-64.428	-15.968,82	48.459,18
7000 Poistot ja arvonalentumiset						
7100 Suunnitelman mukaiset poisto	-80.683	-77.460		-77.460	-85.897,22	-8.437,22
7000 Poistot ja arvonalentumiset	-80.683	-77.460		-77.460	-85.897,22	-8.437,22
8499 TILIKAUDEN TULOS	-84.078	-108.092	-33.796	-141.888	-101.866,04	40.021,96
8500 Varausten ja rahastojen muuto						
8501 Poistoeron muutos	32.863	33.510		33.510	98.267,79	64.757,79
8500 Varausten ja rahastojen muuto	32.863	33.510		33.510	98.267,79	64.757,79
8800 TILIKAUDEN YLI-/ALIJÄÄMÄ	-51.215	-74.582	-33.796	-108.378	-3.598,25	104.779,75

Toteutumavertailu ml. budjettimuutokset

Raportti nro 230

EUR

Ulkoinen/Sisäinen

01.01.2021 - 31.12.2021

	TP 2020	TA 2021	TA-muutos 2021	TA 2021 *Yhteensä*	TP 2021	Poikkeama TP-TA
00006330 KERMAN TOIM.ALUE (VIEMÄRI) (05) 2014-20						
0003 TULOSLASKELMA						
3000 TOIMINTATUOTOT						
3001 Myyntituotot	5.963	7.000		7.000	6.049,81	-950,19
3300 Tuet ja avustukset	6					
3000 TOIMINTATUOTOT	5.969	7.000		7.000	6.049,81	-950,19
4000 TOIMINTAKULUT						
4001 Henkilöstökulut	-7.079	-5.830		-5.830	-4.878,64	951,36
4300 Palvelujen ostot	-6.219	-3.300		-3.300	-5.217,67	-1.917,67
4500 Aineet, tarvikkeet ja tavara	-6.243	-5.300		-5.300	-6.824,35	-1.524,35
4800 Muut toimintakulut	-4.704	-3.439		-3.439	-3.292,53	146,47
4000 TOIMINTAKULUT	-24.245	-17.869		-17.869	-20.213,19	-2.344,19
4999 TOIMINTAKATE/JÄÄMÄ	-18.277	-10.869	0	-10.869	-14.163,38	-3.294,38
6000 Rahoitustuotot ja -kulut						
6100 Muut rahoitustuotot	0					
6000 Rahoitustuotot ja -kulut	0					
6999 VUOSIKATE	-18.276	-10.869	0	-10.869	-14.163,38	-3.294,38
7000 Poistot ja arvonalentumiset						
7100 Suunnitelman mukaiset poisto	-10.025	-8.880		-8.880	-10.075,91	-1.195,91
7000 Poistot ja arvonalentumiset	-10.025	-8.880		-8.880	-10.075,91	-1.195,91
8499 TILIKAUDEN TULOS	-28.302	-19.749	0	-19.749	-24.239,29	-4.490,29
8500 Varausten ja rahastojen muuto						
8501 Poistoeron muutos	669	2.380		2.380	2.005,49	-374,51
8500 Varausten ja rahastojen muuto	669	2.380		2.380	2.005,49	-374,51
8800 TILIKAUDEN YLI-/ALIJÄÄMÄ	-27.633	-17.369	0	-17.369	-22.233,80	-4.864,80

Toteutumavertailu ml. budjettimuutokset

Raportti nro 230

EUR

Ulkoinen/Sisäinen

01.01.2021 - 31.12.2021

	TP 2020	TA 2021	TA-muutos 2021	TA 2021 *Yhteensä*	TP 2021	Poikkeama TP-TA
00006340 KARVION TOIM.ALUE (VIEMÄRI) (05) 2014-20						
0003 TUOSLASKELMA						
3000 TOIMINTATUOTOT						
3001 Myyntituotot	34.291	33.000		33.000	36.448,82	3.448,82
3300 Tuet ja avustukset	-1					
3000 TOIMINTATUOTOT	34.291	33.000		33.000	36.448,82	3.448,82
4000 TOIMINTAKULUT						
4001 Henkilöstökulut	-16.731	-13.430		-13.430	-13.282,20	147,80
4300 Palvelujen ostot	-23.578	-25.000		-25.000	-23.077,94	1.922,06
4500 Aineet, tarvikkeet ja tavara	-23.231	-19.000		-19.000	-24.148,01	-5.148,01
4800 Muut toimintakulut	-8.445	-6.687		-6.687	-6.496,12	190,88
4000 TOIMINTAKULUT	-71.984	-64.117		-64.117	-67.004,27	-2.887,27
4999 TOIMINTAKATE/JÄÄMÄ	-37.694	-31.117	0	-31.117	-30.555,45	561,55
6000 Rahoitustuotot ja -kulut						
6100 Muut rahoitustuotot					4,81	4,81
6000 Rahoitustuotot ja -kulut					4,81	4,81
6999 VUOSIKATE	-37.694	-31.117	0	-31.117	-30.550,64	566,36
7000 Poistot ja arvonalentumiset						
7100 Suunnitelman mukaiset poisto	-30.247	-25.110		-25.110	-18.598,74	6.511,26
7000 Poistot ja arvonalentumiset	-30.247	-25.110		-25.110	-18.598,74	6.511,26
8499 TILIKAUDEN TULOS	-67.940	-56.227	0	-56.227	-49.149,38	7.077,62
8500 Varausten ja rahastojen muuto						
8501 Poistoeron muutos	18.972	17.490		17.490	1.173,98	-16.316,02
8500 Varausten ja rahastojen muuto	18.972	17.490		17.490	1.173,98	-16.316,02
8800 TILIKAUDEN YLI-/ALIJÄÄMÄ	-48.969	-38.737	0	-38.737	-47.975,40	-9.238,40

Toteutumavertailu ml. budjettimuutokset

Raportti nro 230

EUR

Ulkoinen/Sisäinen

01.01.2021 - 31.12.2021

	TP 2020	TA 2021	TA-muutos 2021	TA 2021 *Yhteensä*	TP 2021	Poikkeama TP-TA
00006350 VALAMON SEUD. VIEMÄRIHUOLTO (05) 2014-20						
0003 TULOSLASKELMA						
3000 TOIMINTATUOTOT						
3001 Myyntituotot	55.539	57.000		57.000	60.748,86	3.748,86
3300 Tuet ja avustukset	981				430,98	430,98
3000 TOIMINTATUOTOT	56.521	57.000		57.000	61.179,84	4.179,84
4000 TOIMINTAKULUT						
4001 Henkilöstökulut	-15.469	-12.710		-12.710	-12.653,56	56,44
4300 Palvelujen ostot	-21.395	-35.000		-35.000	-25.443,80	9.556,20
4500 Aineet, tarvikkeet ja tavara	-23.866	-22.000		-22.000	-32.785,48	-10.785,48
4800 Muut toimintakulut	-4.617	-3.761		-3.761	-4.227,94	-466,94
4000 TOIMINTAKULUT	-65.347	-73.471		-73.471	-75.110,78	-1.639,78
4999 TOIMINTAKATE/JÄÄMÄ	-8.826	-16.471	0	-16.471	-13.930,94	2.540,06
6000 Rahoitustuotot ja -kulut						
6300 Muut rahoituskulut	-13					
6000 Rahoitustuotot ja -kulut	-13					
6999 VUOSIKATE	-8.838	-16.471	0	-16.471	-13.930,94	2.540,06
7000 Poistot ja arvonalentumiset						
7100 Suunnitelman mukaiset poisto	-29.605	-28.660		-28.660	-29.605,44	-945,44
7000 Poistot ja arvonalentumiset	-29.605	-28.660		-28.660	-29.605,44	-945,44
8499 TILIKAUDEN TULOS	-38.444	-45.131	0	-45.131	-43.536,38	1.594,62
8800 TILIKAUDEN YLI-/ALIJÄÄMÄ	-38.444	-45.131	0	-45.131	-43.536,38	1.594,62

Heinäveden kunta

Sivu

17.03.2022

Toteutumavertailu ml. budjettimuutokset

Raportti nro 230

EUR

Ulkoinen/Sisäinen

01.01.2021 - 31.12.2021

	TP 2020	TA 2021	TA-muutos 2021	TA 2021 *Yhteensä*	TP 2021	Poikkeama TP-TA
00006360 KUNNAN LASKENNALLINEN OSUUS VIEMÄRI						
4999 TOIMINTAKATE/JÄÄMÄ	0	0	0		0	
6999 VUOSIKATE	0	0	0		0	
0003 TULOSLASKELMA						
7000 Poistot ja arvonalentumiset						
7100 Suunnitelman mukaiset poisto	-69.878	-62.650		-62.650	-58.280,11	4.369,89
7000 Poistot ja arvonalentumiset	-69.878	-62.650		-62.650	-58.280,11	4.369,89
8499 TILIKAUDEN TULOS	-69.878	-62.650	0	-62.650	-58.280,11	4.369,89
8800 TILIKAUDEN YLI-/ALIJÄÄMÄ	-69.878	-62.650	0	-62.650	-58.280,11	4.369,89

Toteutumavertailu ml. budjettimuutokset

Raportti nro 230

EUR

Ulkoinen/Sisäinen

01.01.2021 - 31.12.2021

	TP 2020	TA 2021	TA-muutos 2021	TA 2021 *Yhteensä*	TP 2021	Poikkeama TP-TA
00006310 VIEMÄRILAITOS (04) 2014 - 2022						
0003 TULOSLASKELMA						
3000 TOIMINTATUOTOT						
3001 Myyntituotot	385.611	358.800		358.800	387.615,71	28.815,71
3300 Tuet ja avustukset	2.931				760,80	760,80
3000 TOIMINTATUOTOT	388.543	358.800		358.800	388.376,51	29.576,51
4000 TOIMINTAKULUT						
4001 Henkilöstökulut	-96.167	-89.446	3.204	-86.242	-84.808,34	1.433,66
4300 Palvelujen ostot	-172.989	-175.963	-37.000	-212.963	-179.362,60	33.600,40
4500 Aineet, tarvikkeet ja tavara	-138.235	-138.300		-138.300	-156.894,05	-18.594,05
4800 Muut toimintakulut	-49.347	-44.180		-44.180	-41.932,76	2.247,24
4000 TOIMINTAKULUT	-456.737	-447.889	-33.796	-481.685	-462.997,75	18.687,25
4999 TOIMINTAKATE/JÄÄMÄ	-68.194	-89.089	-33.796	-122.885	-74.621,24	48.263,76
6000 Rahoitustuotot ja -kulut						
6100 Muut rahoitustuotot	3				7,46	7,46
6300 Muut rahoituskulut	-13					
6000 Rahoitustuotot ja -kulut	-10				7,46	7,46
6999 VUOSIKATE	-68.204	-89.089	-33.796	-122.885	-74.613,78	48.271,22
7000 Poistot ja arvonalentumiset						
7100 Suunnitelman mukaiset poisto	-220.439	-202.760		-202.760	-202.457,42	302,58
7000 Poistot ja arvonalentumiset	-220.439	-202.760		-202.760	-202.457,42	302,58
8499 TILIKAUDEN TULOS	-288.642	-291.849	-33.796	-325.645	-277.071,20	48.573,80
8500 Varausten ja rahastojen muuto						
8501 Poistoeron muutos	52.503	53.380		53.380	101.447,26	48.067,26
8500 Varausten ja rahastojen muuto	52.503	53.380		53.380	101.447,26	48.067,26
8800 TILIKAUDEN YLI-/ALIJÄÄMÄ	-236.139	-238.469	-33.796	-272.265	-175.623,94	96.641,06

Toteutumavertailu ml. budjettimuutokset

Raportti nro 230

EUR

Ulkoinen/Sisäinen

01.01.2021 - 31.12.2021

VESIHUOLTOLAITOS

	TP 2020	TA 2021	TA-muutos 2021	TA 2021 *Yhteensä*	TP 2021	Poikkeama TP-TA
0003 TULOSLASKELMA						
3000 TOIMINTATUOTOT						
3001 Myyntituotot	653.976	606.450		606.450	650.786,11	44.336,11
3300 Tuet ja avustukset	3.585				851,03	851,03
3000 TOIMINTATUOTOT	657.562	606.450		606.450	651.637,14	45.187,14
4000 TOIMINTAKULUT						
4001 Henkilöstökulut	-149.564	-151.666	6.408	-145.258	-141.755,84	3.502,16
4300 Palvelujen ostot	-241.244	-211.226	-37.000	-248.226	-219.847,65	28.378,35
4500 Aineet, tarvikkeet ja tavara	-174.541	-172.900		-172.900	-201.587,79	-28.687,79
4800 Muut toimintakulut	-84.230	-78.528		-78.528	-72.599,83	5.928,17
4000 TOIMINTAKULUT	-649.579	-614.320	-30.592	-644.912	-635.791,11	9.120,89
4999 TOIMINTAKATE/JÄÄMÄ	7.982	-7.870	-30.592	-38.462	15.846,03	54.308,03
6000 Rahoitustuotot ja -kulut						
6100 Muut rahoitustuotot	5				10,56	10,56
6300 Muut rahoituskulut	-13					
6000 Rahoitustuotot ja -kulut	-8				10,56	10,56
6999 VUOSIKATE	7.975	-7.870	-30.592	-38.462	15.856,59	54.318,59
7000 Poistot ja arvonalentumiset						
7100 Suunnitelman mukaiset poisto	-337.117	-317.330		-317.330	-304.840,38	12.489,62
7000 Poistot ja arvonalentumiset	-337.117	-317.330		-317.330	-304.840,38	12.489,62
8499 TILIKAUDEN TULOS	-329.142	-325.200	-30.592	-355.792	-288.983,79	66.808,21
8500 Varausten ja rahastojen muuto						
8501 Poistoeron muutos	65.223	66.620		66.620	102.229,91	35.609,91
8500 Varausten ja rahastojen muuto	65.223	66.620		66.620	102.229,91	35.609,91
8800 TILIKAUDEN YLI-/ALIJÄÄMÄ	-263.919	-258.580	-30.592	-289.172	-186.753,88	102.418,12

Toteutumavertailu ml. budjettimuutokset

Raportti nro 230

EUR

Ulkoinen/Sisäinen

01.01.2021 - 31.12.2021

	TP 2020	TA 2021	TA-muutos 2021	TA 2021 *Yhteensä*	TP 2021	Poikkeama TP-TA
001600 Ruokapalvelut						
0003 TULOSLASKELMA						
3000 TOIMINTATUOTOT						
3001 Myyntituotot	916.568	1.004.550	-25.000	979.550	926.610,54	-52.939,46
3300 Tuet ja avustukset	3.368				3.432,18	3.432,18
3000 TOIMINTATUOTOT	919.936	1.004.550	-25.000	979.550	930.042,72	-49.507,28
4000 TOIMINTAKULUT						
4001 Henkilöstökulut	-596.513	-618.426		-618.426	-541.951,52	76.474,48
4300 Palvelujen ostot	-41.699	-55.061		-55.061	-35.371,50	19.689,50
4500 Aineet, tarvikkeet ja tavara	-332.797	-408.000	25.000	-383.000	-321.389,76	61.610,24
4800 Muut toimintakulut	-69.208	-67.419		-67.419	-74.152,11	-6.733,11
4000 TOIMINTAKULUT	-1.040.216	-1.148.906	25.000	-1.123.906	-972.864,89	151.041,11
4999 TOIMINTAKATE/JÄÄMÄ	-120.280	-144.356	0	-144.356	-42.822,17	101.533,83
6000 Rahoitustuotot ja -kulut						
6100 Muut rahoitustuotot	4					
6000 Rahoitustuotot ja -kulut	4					
6999 VUOSIKATE	-120.276	-144.356	0	-144.356	-42.822,17	101.533,83
7000 Poistot ja arvonalentumiset						
7100 Suunnitelman mukaiset poisto	-10.512	-22.640		-22.640	-18.886,08	3.753,92
7000 Poistot ja arvonalentumiset	-10.512	-22.640		-22.640	-18.886,08	3.753,92
8499 TILIKAUDEN TULOS	-130.788	-166.996	0	-166.996	-61.708,25	105.287,75
8800 TILIKAUDEN YLI-/ALIJÄÄMÄ	-130.788	-166.996	0	-166.996	-61.708,25	105.287,75

Heinäveden kunta

Toteutumavertailu ml. budjettimuutokset

Raportti nro 230

EUR

Ulkoinen/Sisäinen

01.01.2021 - 31.12.2021

	TP 2020	TA 2021	TA-muutos 2021	TA 2021 *Yhteensä*	TP 2021	Poikkeama TP-TA
001620 Puhtauspalvelut						
0003 TULOSLASKELMA						
3000 TOIMINTATUOTOT						
3001 Myyntituotot	625.189	592.639		592.639	631.818,36	39.179,36
3300 Tuet ja avustukset	4.658				5.001,51	5.001,51
3000 TOIMINTATUOTOT	629.846	592.639		592.639	636.819,87	44.180,87
4000 TOIMINTAKULUT						
4001 Henkilöstökulut	-472.629	-492.853		-492.853	-376.864,95	115.988,05
4300 Palvelujen ostot	-33.413	-20.061		-20.061	-102.236,18	-82.175,18
4500 Aineet, tarvikkeet ja tavara	-41.502	-40.000		-40.000	-30.543,64	9.456,36
4800 Muut toimintakulut	-37.727	-37.819		-37.819	-34.511,53	3.307,47
4000 TOIMINTAKULUT	-585.270	-590.733		-590.733	-544.156,30	46.576,70
4999 TOIMINTAKATE/JÄÄMÄ	44.577	1.906	0	1.906	92.663,57	90.757,57
6999 VUOSIKATE	44.577	1.906	0	1.906	92.663,57	90.757,57
8499 TILIKAUDEN TULOS	44.577	1.906	0	1.906	92.663,57	90.757,57
8800 TILIKAUDEN YLI-/ALIJÄÄMÄ	44.577	1.906	0	1.906	92.663,57	90.757,57

Toteutumavertailu -ml. budjettimuutokset

Raportti nro 230

EUR

Ulkoinen/Sisäinen

01.01.2021 - 31.12.2021

	TP 2020	TA 2021	TA-muutos 2021	TA 2021 *Yhteensä*	TP 2021	Poikkeama TP-TA
00005610 TEOLLISUUSRAKENNUKSET (05)						
0003 TULOSLASKELMA						
3000 TOIMINTATUOTOT						
3200 Maksutuotot	30.420	67.000		67.000	59.419,61	-7.580,39
3499 Muut toimintatuotot	287.139	349.150		349.150	257.646,44	-91.503,56
3000 TOIMINTATUOTOT	317.558	416.150		416.150	317.066,05	-99.083,95
4000 TOIMINTAKULUT						
4001 Henkilöstökulut	-2.194				-1.049,62	-1.049,62
4300 Palvelujen ostot	-72.265	-60.000	-22.000	-82.000	-36.218,74	45.781,26
4500 Aineet, tarvikkeet ja tavara	-98.810	-54.010	-48.000	-102.010	-206.219,45	-104.209,45
4800 Muut toimintakulut	-9.800	-8.001		-8.001	-6.456,00	1.545,00
4000 TOIMINTAKULUT	-183.068	-122.011	-70.000	-192.011	-249.943,81	-57.932,81
4999 TOIMINTAKATE/JÄÄMÄ	134.490	294.139	-70.000	224.139	67.122,24	-157.016,76
6999 VUOSIKATE	134.490	294.139	-70.000	224.139	67.122,24	-157.016,76
7000 Poistot ja arvonalentumiset						
7100 Suunnitelman mukaiset poisto	-301.065	-316.660		-316.660	-321.214,68	-4.554,68
7000 Poistot ja arvonalentumiset	-301.065	-316.660		-316.660	-321.214,68	-4.554,68
8000 Satunnaiset erät						
8001 Satunnaiset tuotot	574.616					
8000 Satunnaiset erät	574.616					
8499 TILIKAUDEN TULOS	408.041	-22.521	-70.000	-92.521	-254.092,44	-161.571,44
9800 TILIKAUDEN YLI-/ALIJÄÄMÄ	408.041	-22.521	-70.000	-92.521	-254.092,44	-161.571,44

Heinäveden kunta

Toteutumavertailu ml. budjettimuutokset

Raportti nro 230

EUR

Ulkoinen/Sisäinen

01.01.2021 - 31.12.2021


	TP 2020	TA 2021	TA-muutos 2021	TA 2021 *Yhteensä*	TP 2021	Poikkeama TP-TA
001753 Työpaja						
0003 TULOSLASKELMA						
3000 TOIMINTATUOTOT						
3200 Maksutuotot	13.055	10.000		10.000	13.201,18	3.201,18
3300 Tuet ja avustukset	64.997	106.000		106.000	72.357,42	-33.642,58
3499 Muut toimintatuotot	206					
3000 TOIMINTATUOTOT	78.258	116.000		116.000	85.558,60	-30.441,40
4000 TOIMINTAKULUT						
4001 Henkilöstökulut	-191.874	-292.641	45.000	-247.641	-191.217,20	56.423,80
4300 Palvelujen ostot	-9.066	-10.424		-10.424	-10.887,58	-463,58
4500 Aineet, tarvikkeet ja tavara	-14.105	-10.000		-10.000	-16.580,06	-6.580,06
4800 Muut toimintakulut	-18.232	-16.549		-16.549	-24.637,02	-8.088,02
4000 TOIMINTAKULUT	-233.277	-329.614	45.000	-284.614	-243.321,86	41.292,14
4999 TOIMINTAKATE/JÄÄMÄ	-155.019	-213.614	45.000	-168.614	-157.763,26	10.850,74
6999 VUOSIKATE	-155.019	-213.614	45.000	-168.614	-157.763,26	10.850,74
8499 TILIKAUDEN TULOS	-155.019	-213.614	45.000	-168.614	-157.763,26	10.850,74
8800 TILIKAUDEN YLI-/ALIJÄÄMÄ	-155.019	-213.614	45.000	-168.614	-157.763,26	10.850,74

ALLEKIRJOITUKSET JA MERKINNÄT


HEINÄVEDEN KUNNAN TILINPÄÄTÖKSEN 2021 ALLEKIRJOITUS


 Anna Vaahkonen


 Timo Hottinen



 Leo Koponen


 Osmo Ruusinen


 Jari Ruusinen


 Leena Laukkanen


 Maarika Kasanen


 Sari Juhonen

Heinävedellä 28.päivänä maaliskuuta 2022


HEINÄVEDEN KUNNANHALLITUS

TILINPÄÄTÖSMERKINTÄ

Suoritetusta tarkastuksesta on tänään annettu tilintarkastuskertomus.

Heinävedellä 30.päivänä touko kuuta 2022

KPMG Oy Ab


 Kaisa Lappalainen, HT, JHT
 Vastuunalainen tilintarkastaja