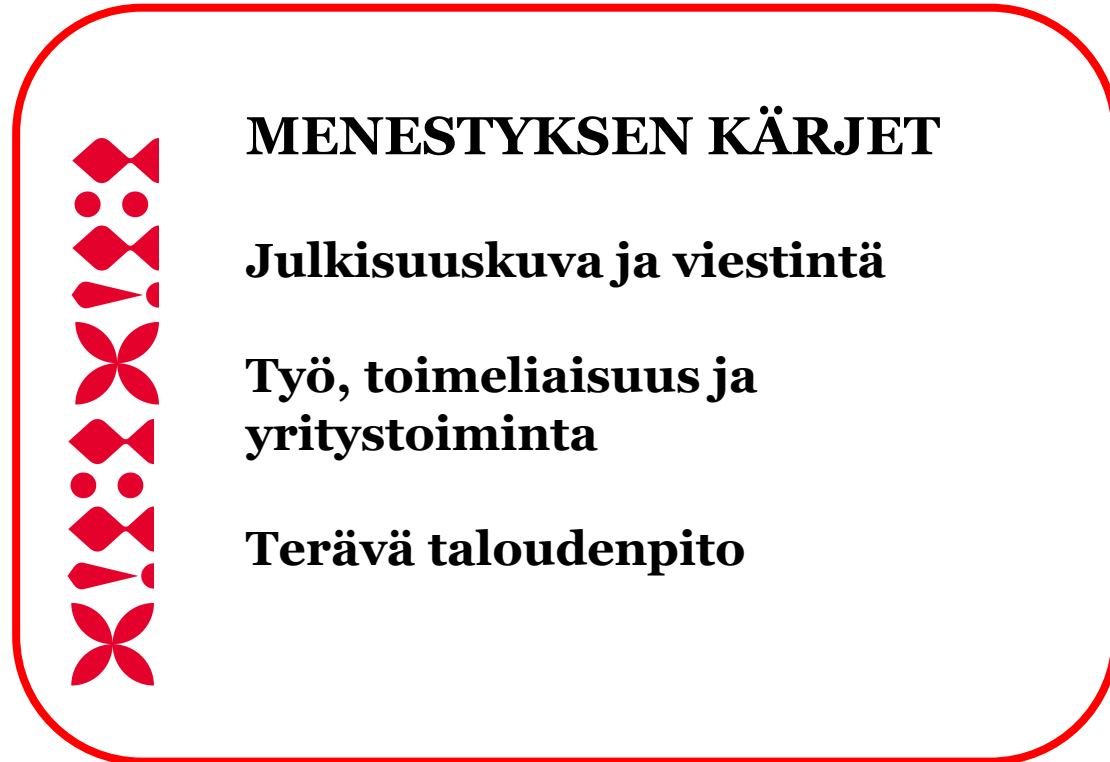


LIEKSAN KAUPUNGIN STRATEGIA

LIEKSA



TULEVAISUUDENKUVA: Energinen ja rohkea menestyjä



ARVOT

Positiivisuus


Puhumme ja toimimme kannustavasti ja näemme hyvän. Yhteistyö, viestintä ja palvelu on positiivista. Viestimme Lieksasta positiivisesti rakentaen hyvää ilmapiiriä. Emme piilota mutkia matkassa vaan osaamme ottaa ne esille rakentavasti ja mietimme, miten me asian ratkaisemme.

Yhteistyö

Teemme yhteistyötä kaikissa toimissamme moneen suuntaan. Teemme yhteistyötä laajasti ja kehitämme Lieksaa yhteistyössä asiakkaiden, yritysten ja yhdistysten kanssa. Vahvistamme kuntalaisten osallisuutta parantaaksemme hyvinvointia.

Johtajuus

Olemme rohkeita päätöksenteossamme ja viemme asioita ja päätöksiä tavoitteellisesti eteenpäin Lieksan elinvoiman ja hyvinvoinnin kasvun edistämiseksi. Olemme idearikkaita ja innovatiivisia edelläkävijöitä kuntakentällä. Jokainen on oman työnsä ja elämänsä johtaja, joka ottaa vastuuta omasta ja läheisten hyvinvoinnista. Jokaisella lapsella, nuorella, aikuisella ja ikäihmisellä on vaikutusvaltaa omaan elämäänsä sekä kunnan palveluiden muotoutumiseen.



MENESTYKSEN KÄRJET

Julkisuuskuva ja viestintä


- Viestimme ylpeästi ja positiivisesti Lieksasta
- Olemme aktiivisia viestijöitä monessa kanavassa
- Kerromme monipuolisesti Lieksan hyvän elämän ja harrastamisen mahdollisuuksista

Työ, toimeliaisuus ja yritystoiminta

- Saamme uusia yrityksiä Lieksaan
- Palvelemme ja tuemme yrityksiä aktiivisesti
- Nostamme matkailun ja biotalouden vahvaksi voimavaraksi

Terävä taloudenpito

- Ennakoimme
- Sujuvoitamme toimintaa
- Resursoimme järkevästi



MENESTYKSEN MITTARIT

HYÖTY/MENESTYS	MITTARIT	2023	2024	2025			
• Asukasmäärä kasvaa							
• Yritysten määrä kasvaa • Yritysten liikevaihto ja henkilöstömäärä kasvaa • Työllisyys paranee							
• Osallistavuuden ja yhteistyön kokemus paranee • Ideoiden määrä kasvaa							
• Medianäkyvyys kasvaa • Positiivinen tunnettuus kasvaa							
• Asiakaskokemus paranee • Yrittäjien palvelukokemus paranee							
• Työntekijäkokemus paranee • Työntekijöiden hyvinvointi paranee (poissaolo %)							
• Asukkaiden hyvinvointi paranee							
• Talousmittarit							