

# TALOUS, HYTE-KERROIN JA ELINVOIMA

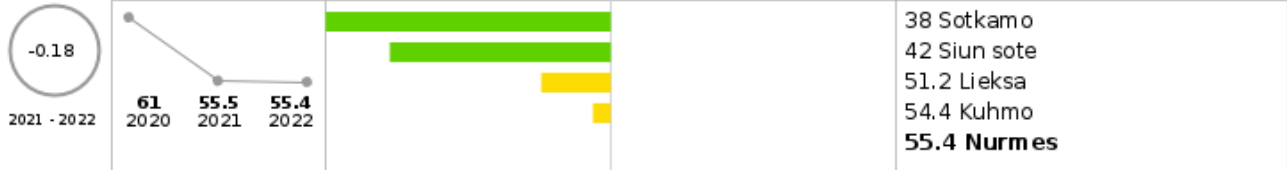
## Talous

### Tulot

Valtionosuudet yhteensä euroa / asukas (-2022)



Valtionosuudet, % nettokustannuksista (-2022)



Vuosikate, euroa / asukas (-2022)



Kuntien vuosikate, % poistoista (-2022)



Lainakanta 31.12., euroa / asukas (-2022)



Suhteellinen velkaantuneisuus, % (-2022)

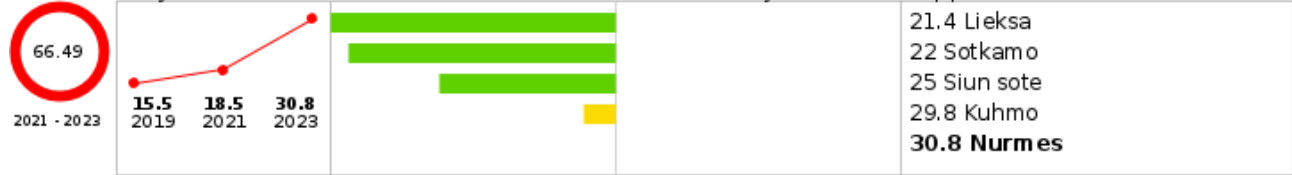


Verotulot, euroa / asukas (-2022)



## HYTE-kerroin


Kokee terveydentilansa keskinortaiseksi tai huonoksi, % 8. ja 9. luokan oppilaista



Kokee terveydentilansa keskinortaiseksi tai huonoksi, skaalattu HYTE-kerroinindikaattori



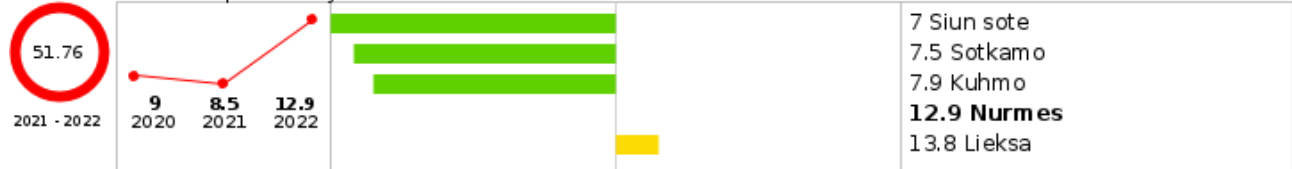
Ylipaino, % 8. ja 9. luokan oppilaista




Ylipaino, skaalattu HYTE-kerroinindikaattori



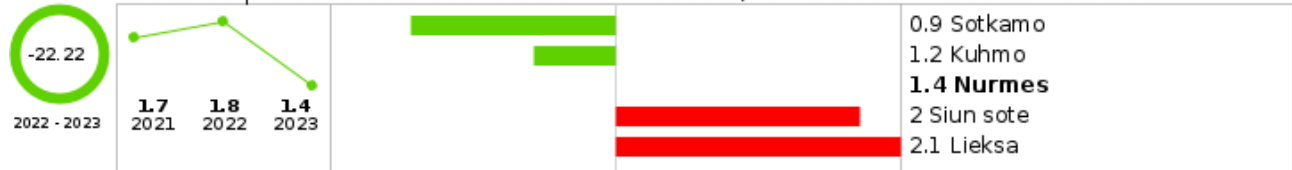
Koulutuksen ulkopuolelle jääneet 17 - 24-vuotiaat, % vastaavan ikäisestä väestöstä



Koulutuksen ulkopuolelle jääneet 17 - 24-vuotiaat, skaalattu HYTE-kerroinindikaattori



Toimeentulotukea pitkäaikaisesti saaneet 25 - 64-vuotiaat, % vastaavan ikäisestä väestöstä




Toimeentulotukea pitkäaikaisesti saaneet 25 - 64-vuotiaat, skaalattu HYTE-kerroinindikaattori



Työkyvyttömyyseläkettä saavat 25 - 64-vuotiaat, % vastaavan ikäisestä väestöstä



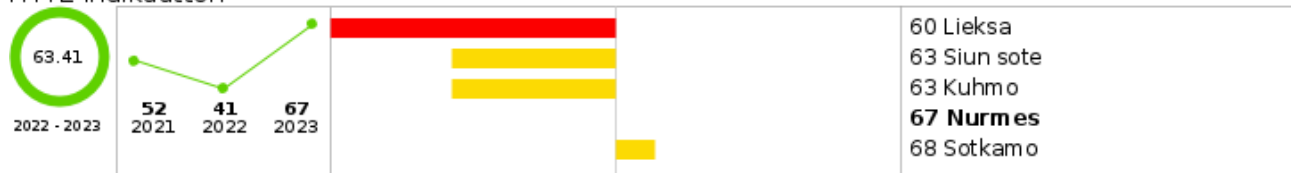
Työkyvyttömyyseläkettä saavat 25 - 64-vuotiaat, skaalattu HYTE-kerroinindikaattori




Kaatumisiin ja putoamisiin liittyvät hoitajaksot 65 vuotta täyttäneillä / 10 000 vastaavan ikäistä



Kaatumisiin ja putoamisiin liittyvät hoitajaksot 65 vuotta täyttäneillä, skaalattu HYTE-indikaattori




Valtuustolle raportoidaan vuosittain väestön elintavoista ja niissä tapahtuneista muutoksista



Kunnan talousarviossa ja taloussuunnitelmassa määritellään talousarviovuodelle mittarit, joilla seurataan väestön hyvinvoinnin ja terveyden edistämisen tavoitteiden toteutumista



Kunnan tarkastuslautakunnan arviointikertomuksessa arvioidaan valtuustokausittain kunnan hyvinvointi- ja terveystvoitteiden toteutuminen



Kunnassa toimii erikseen nimetty asiantuntija, suunnittelija tai vastaava, joka koordinoi hyvinvoinnin ja terveyden edistämistyötä



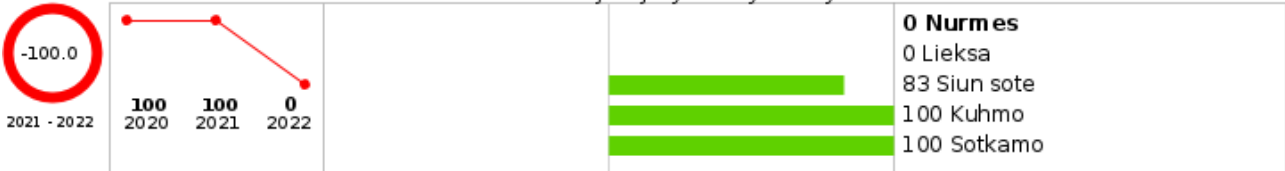
Kunnan palvelujen suunnittelussa ja kehittämisessä hyödynnetään asukasraateja ja foorumeja



Lasten ja nuorten liikunta-aktiivisuutta raportoidaan vuosittain kunnan hyvinvointikertomuksessa tai vastaavassa kertomuksessa



Kunta kutsuu säännöllisesti koolle liikuntaseurojen ja yhdistysten yhteiskokouksen



Kunnassa järjestetään kohdennettuja liikumisryhmiä liikuntaseuratoiminnan ulkopuolella oleville lapsille ja nuorille



Liikunnan edistämisestä vastaavat viranhaltijat osallistuvat toimielinten vaikutusten ennakkoarviointiin



Kunnassa toimii liikunnan edistämistä käsittelevä poikkihallinnollinen työryhmä



Kouluympäristön terveellisyys ja turvallisuus sekä koulu yhteisön hyvinvoinnin edistämisen tarkastus



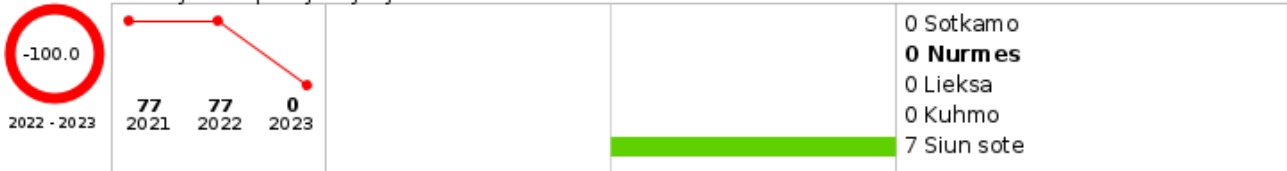
Oppilaiden poissaolojen kokonaismäärää seurataan koko koulussa



Koulussa on pitkät liikuntavälitunnit



Koulussa noudatetaan Valtion ravitsemusneuvottelukunnan kouluruokailusuositusta koululounaan ja välipalojen järjestämisessä



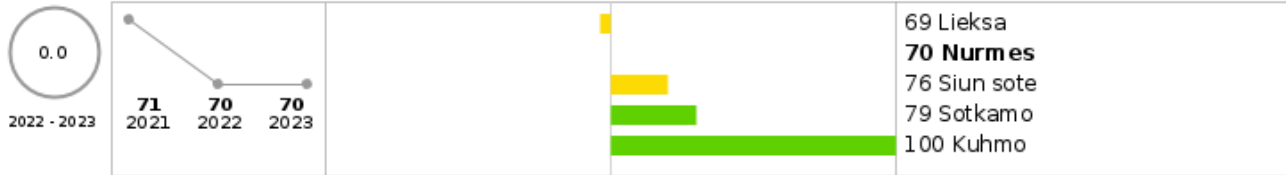
Kunta madaltaa kulttuuriin osallistumisen kynnyksiä



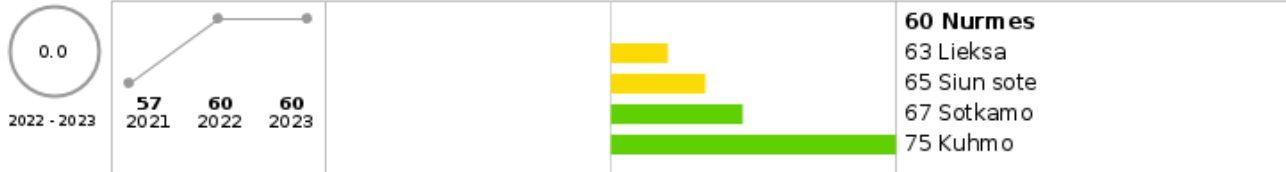
Tulosindikaattoreiden keskiarvo (HYTE-kerroin)



Prosessi-indikaattoreiden keskiarvo (HYTE-kerroin)



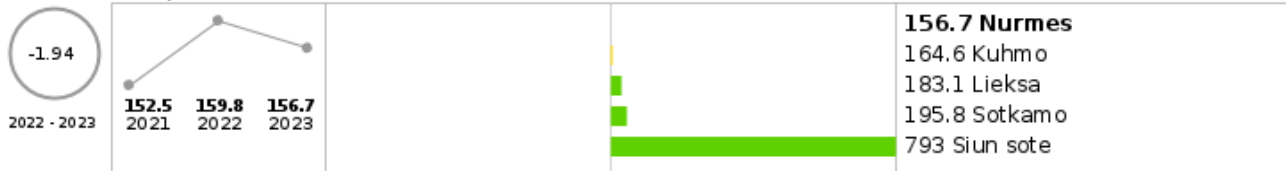
HYTE-kerroin, 0 - 100



HYTE-kerroin euroa / asukas



HYTE-kerroin, 1 000 euroa



# Elinvoima

## Väestö


Väestö 31.12.




Huoltosuhte, demografinen



Muu kuin suomi, ruotsi tai saame äidinkielenä / 1 000 asukasta



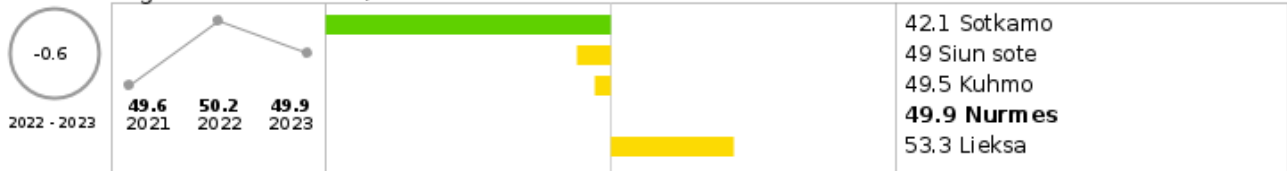
Lapsiperheet, % perheistä



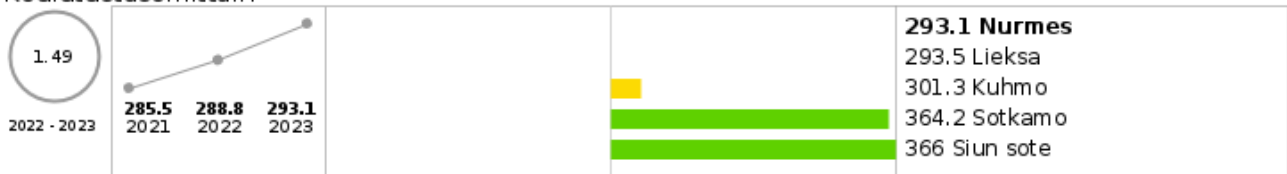
Yhden vanhemman perheet, % lapsiperheistä



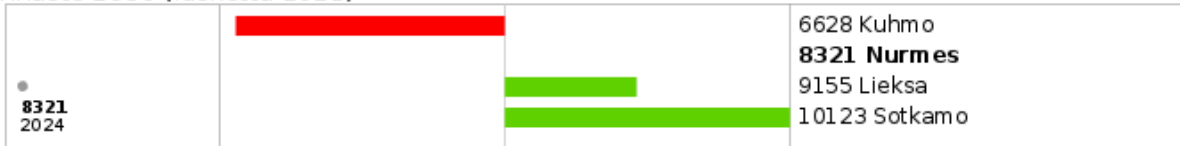
Yhden hengen asutokunnat, % asutokunnista



Koulutustasomittain



## Väestöennuste 2030 (laskettu 2021)



## Kuntien välinen nettomuutto / 1 000 asukasta



## Elinvoima

### Kunnan yleinen pienituloisuusaste



### Lasten pienituloisuusaste



### Toimeentulotukea pitkäaikaisesti saaneet 18 - 24-vuotiaat, % vastaavan ikäisestä väestöstä



### Gini-kerroin, käytettävissä olevat tulot



### Työlliset, % väestöstä

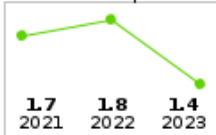




Toimeentulotukea pitkäaikaisesti saaneet 25 - 64-vuotiaat, % vastaavan ikäisestä väestöstä



2022 - 2023



0.9 Sotkamo  
 1.2 Kuhmo  
**1.4 Nurmes**  
 2 Siun sote  
 2.1 Lieksa

# LAPSET, VARHAISNUORET JA LAPSIPERHEET

## Hyvinvointi

### Elintavat, elämänlaatu ja osallisuus

Tupakoi päivittäin, % 8. ja 9. luokan oppilaista



Ei yhtään läheistä ystävää, % 8. ja 9. luokan oppilaista




Pelaa rahapelejä viikoittain, % 8. ja 9. luokan oppilaista



Kokee terveydentilansa keskimertaiseksi tai huonoksi, % 8. ja 9. luokan oppilaista




Ylipaino, % 8. ja 9. luokan oppilaista



## Turvallisuus, asuminen ja ympäristö

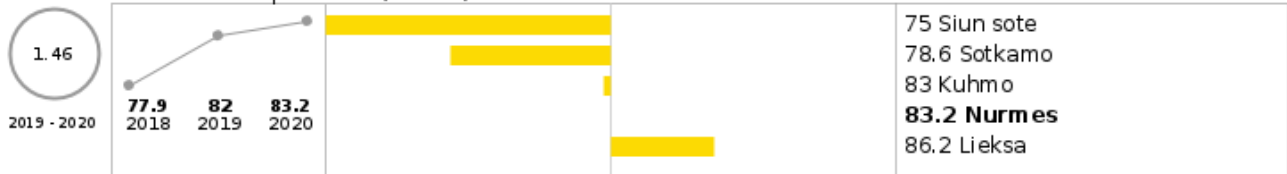
Ahtaasti asuvat lapsiasuntokunnat, % kaikista lapsiasuntokunnista



## Palvelut


### Varhaiskasvatus

Varhaiskasvatukseen 31.12. osallistuneet 3 - 5-vuotiaat % vastaavan ikäisestä väestöstä, kunnan kustantamat palvelut (-2020)



## Koulu

Hyvinvoinnin ja terveyden edistäminen peruskouluissa - TEA, pistemäärä



## Sosiaali- ja terveydenhuolto

Perusterveydenhuollon lastenneuvolan käynnit yhteensä / 1 000 0 - 7-vuotiasta



# NUORET JA NUORET AIKUISET

## Hyvinvointi

### Elintavat, elämänlaatu ja osallisuus

Nuuskaa päivittäin, % lukion 1. ja 2. vuoden opiskelijoista



Ei yhtään läheistä ystävää, % lukion 1. ja 2. vuoden opiskelijoista



Ei yhtään läheistä ystävää, % ammatillisen oppilaitoksen 1. ja 2. vuoden opiskelijoista




Mielenterveyden ja käyttäytymisen häiriöiden vuoksi työkyvyttömyyseläkettä saavat 16 - 24-vuotiaat, % vastaavan ikäisestä väestöstä



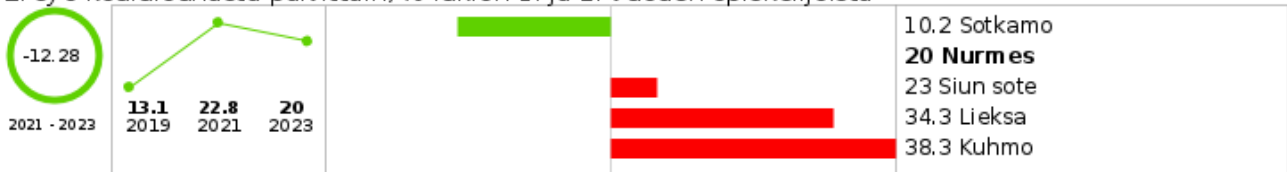
Ylipaino, % lukion 1. ja 2. vuoden opiskelijoista



Ylipaino, % ammatillisen oppilaitoksen 1. ja 2. vuoden opiskelijoista



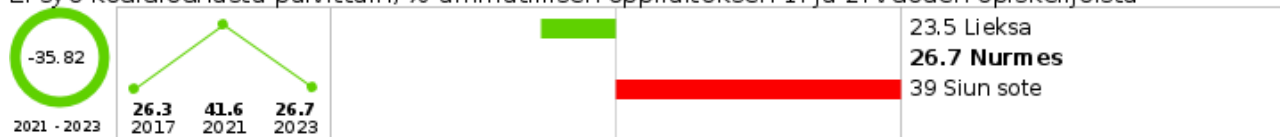
Ei syö koululounasta päivittäin, % lukion 1. ja 2. vuoden opiskelijoista



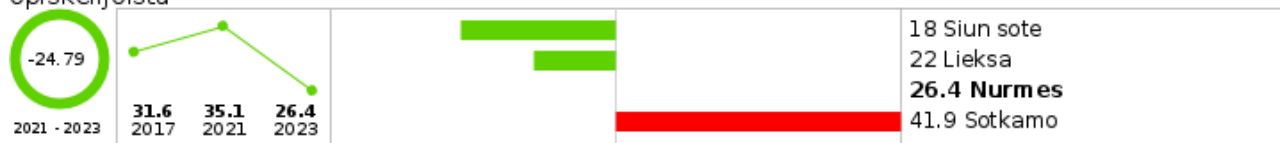
Tosi humalassa vähintään kerran kuukaudessa, % lukion 1. ja 2. vuoden opiskelijoista



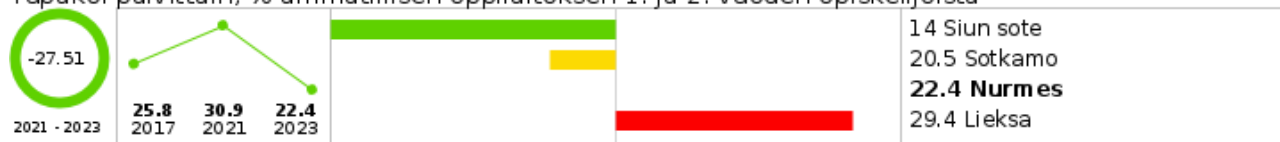
Ei syö koululounasta päivittäin, % ammatillisen oppilaitoksen 1. ja 2. vuoden opiskelijoista



Tosi humalassa vähintään kerran kuukaudessa, % ammatillisen oppilaitoksen 1. ja 2. vuoden opiskelijoista



Tupakoi päivittäin, % ammatillisen oppilaitoksen 1. ja 2. vuoden opiskelijoista



Kokeillut laittomia huumeita ainakin kerran, % ammatillisen oppilaitoksen 1. ja 2. vuoden opiskelijoista



## Turvallisuus, asuminen ja ympäristö

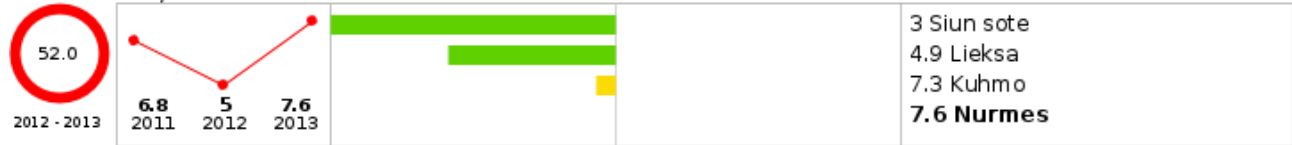
Kodin ulkopuolelle sijoitetut 18 - 24-vuotiaat, % vastaavan ikäisestä väestöstä (THL) (-2022)



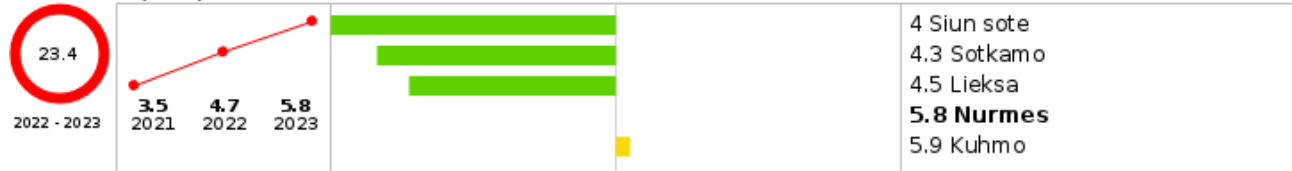
## Palvelut

### Sosiaali- ja terveydenhuolto

Päihteiden vuoksi sairaaloiden ja terveyskeskusten vuodeosastoilla hoidossa olleet 15 - 24-vuotiaat / 1 000 vastaavan ikäistä



Lastensuojelun avohuollon asiakkaat, 18 - 24-vuotiaat vuoden aikana, % vastaavan ikäisestä väestöstä (THL)



# TYÖIKÄISET

## Hyvinvointi

### Elintavat, elämänlaatu ja osallisuus

Mielenterveysperusteisesti sairauspäivärahaa saaneet 25 - 64-vuotiaat / 1 000 vastaavan ikäistä



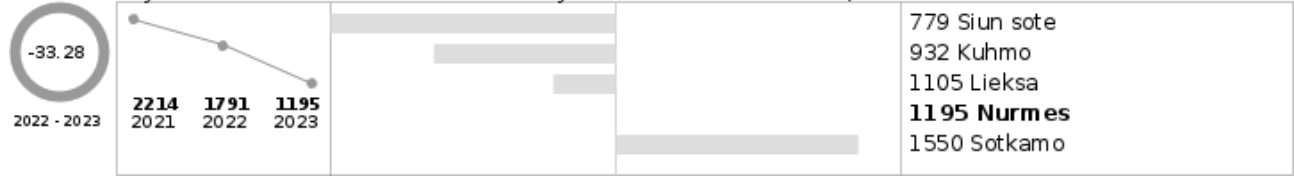
Työkyvyttömyyseläkettä saavat 25 - 64-vuotiaat, % vastaavan ikäisestä väestöstä




# Palvelut

## Sosiaali- ja terveydenhuolto

Perusterveydenhuollon avohoidon lääkärikäynnit 15 - 49-vuotiailla / 1 000 vastaavan ikäistä



Perusterveydenhuollon avohoidon lääkärikäynnit 50 - 64-vuotiailla / 1 000 vastaavan ikäistä



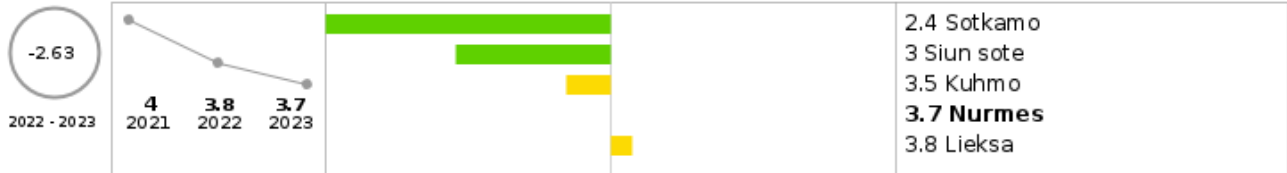


# IKÄIHMISET

## Hyvinvointi

### Elintavat, elämänlaatu ja osallisuus

Erytiskorvattaviin lääkkeisiin psykoosin vuoksi oikeutettuja 65 vuotta täyttäneitä, % vastaavan ikäisestä väestöstä



### Opiskelu, työ ja toimeentulo

Täyttä kansaneläkettä saaneet 65 vuotta täyttäneet, % vastaavan ikäisestä väestöstä



### Turvallisuus, asuminen ja ympäristö

Kotona asuvat 75 vuotta täyttäneet, % vastaavan ikäisestä väestöstä



Yksinasuvat 75 vuotta täyttäneet, % vastaavan ikäisestä asuntoväestöstä



# KAIKKI IKÄRYHMÄT

## Hyvinvointi

### Elintavat, elämänlaatu ja osallisuus

Aänestysaktiivisuus kuntavaaleissa, %



## Turvallisuus, asuminen ja ympäristö

Poliisin tietoon tulleet henkeen ja terveyteen kohdistuneet rikokset / 1 000 asukasta



# Palvelut

## Sosiaali- ja terveydenhuolto

Perusterveydenhuollon avohoidon kaikki lääkärikäynnit / 1 000 asukasta



1062 Siun sote
1268 Kuhmo
1523 Lieksa
<b>1625 Nurmes</b>
1985 Sotkamo