

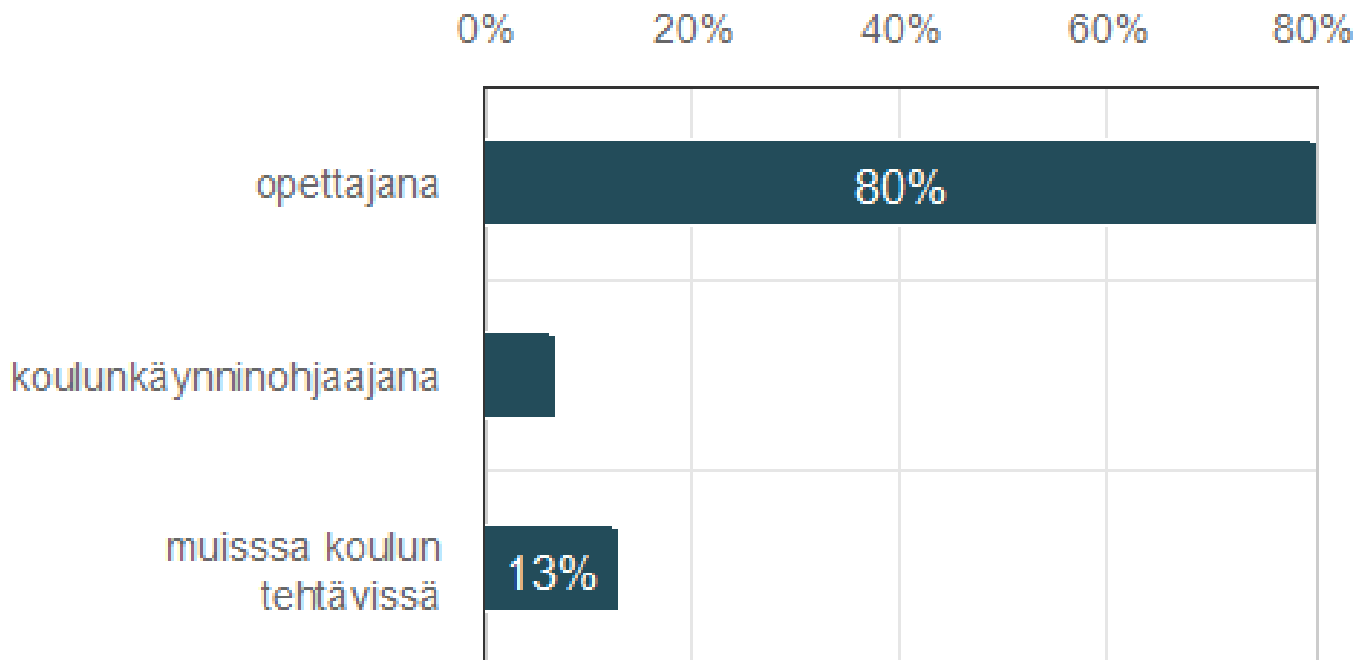
Perusraportti

Opetustoimen henkilöstökysely 2024

Vastaajien kokonaismäärä: 15

Työskentelen

Vastaajien määrä: 15



	n	Prosentti
opettajana	12	80,0%
koulunkäynninohjaajana	1	6,7%
muissa koulun tehtävissä	2	13,3%

Mitä mieltä olet opetuksen järjestäjää (kuntaa) koskevista väittämistä. Rastita mielipidettäsi lähinnä oleva vaihtoehto.

1= täysin samaa mieltä

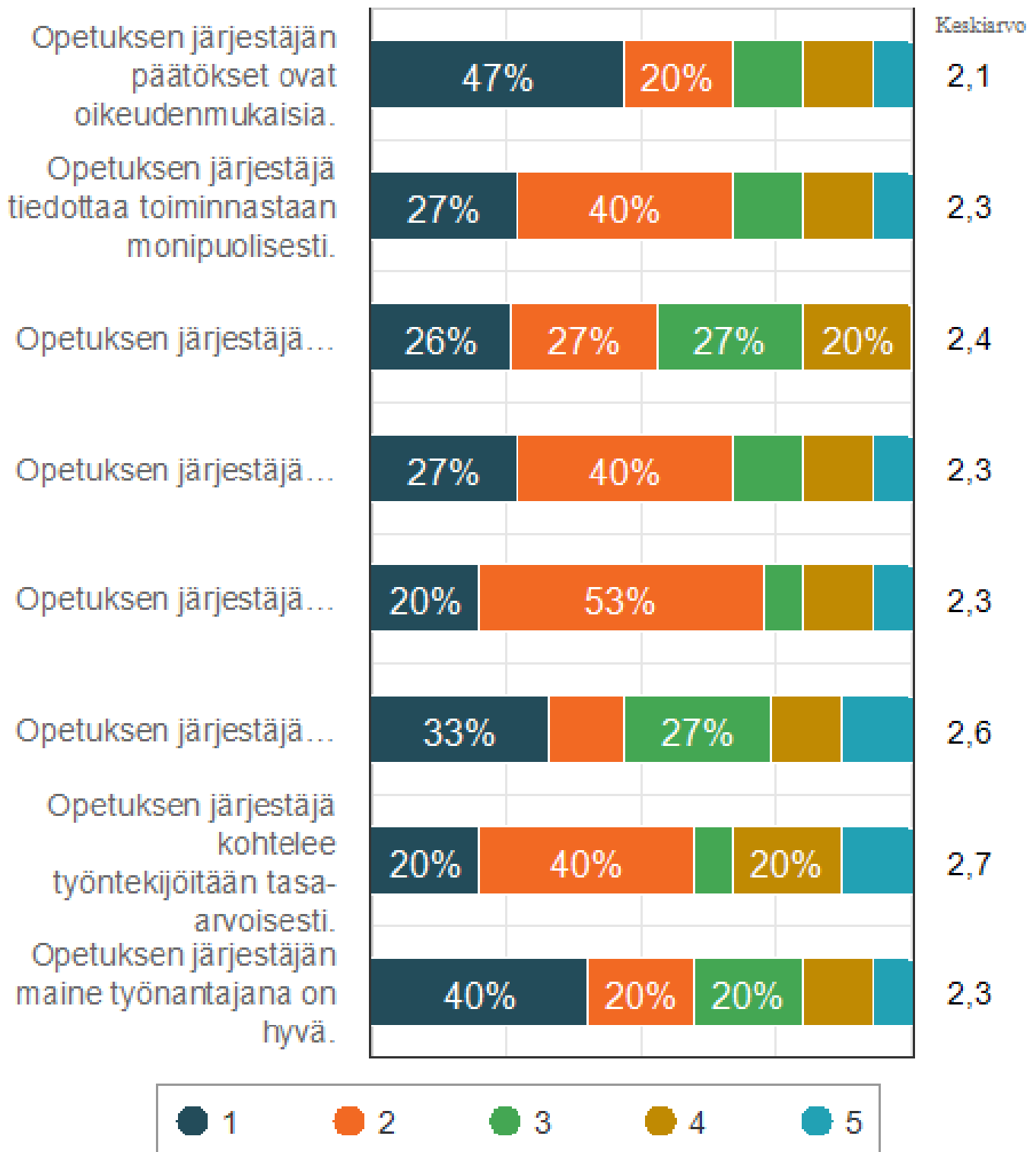
2= lähes samaa mieltä

3= en osaa sanoa

4= lähes eri mieltä

5= täysin eri mieltä

Vastaajien määrä: 15



	1	2	3	4	5	Keskiarvo	Mediaani
Opetuksen järjestäjän päätökset ovat oikeudenmukaisia.	46,7%	20,0%	13,3%	13,3%	6,7%	2,1	2,0
Opetuksen järjestäjä tiedottaa toiminnastaan monipuolisesti.	26,7%	40,0%	13,3%	13,3%	6,7%	2,3	2,0
Opetuksen järjestäjä tekee yhteistyötä muiden opetuksen järjestäjien kanssa.	26,6%	26,7%	26,7%	20,0%	0,0%	2,4	2,0
Opetuksen järjestäjä ottaa huomioon erilaiset vähemmistöryhmät koulutuksen järjestämisessä.	26,7%	40,0%	13,3%	13,3%	6,7%	2,3	2,0
Opetuksen järjestäjä huomioi erilaisten oppijoiden tarpeet koulutuksen järjestämisessä.	20,0%	53,3%	6,7%	13,3%	6,7%	2,3	2,0
Opetuksen järjestäjä osallistaa asiakkaita toiminnan suunnitteluun ja toteuttamiseen.	33,3%	13,4%	26,7%	13,3%	13,3%	2,6	3,0
Opetuksen järjestäjä kohtelee työntekijöitään tasa-arvoisesti.	20,0%	40,0%	6,7%	20,0%	13,3%	2,7	2,0
Opetuksen järjestäjän maine työnantajana on hyvä.	40,0%	20,0%	20,0%	13,3%	6,7%	2,3	2,0
Yhteensä	30,0%	31,7%	15,8%	15,0%	7,5%	2,4	2,0

Mitä mieltä olet omaa työtäsi koskevista väittämistä. Rastita mielipidettäsi lähinnä oleva vaihtoehto.

1= täysin samaa mieltä

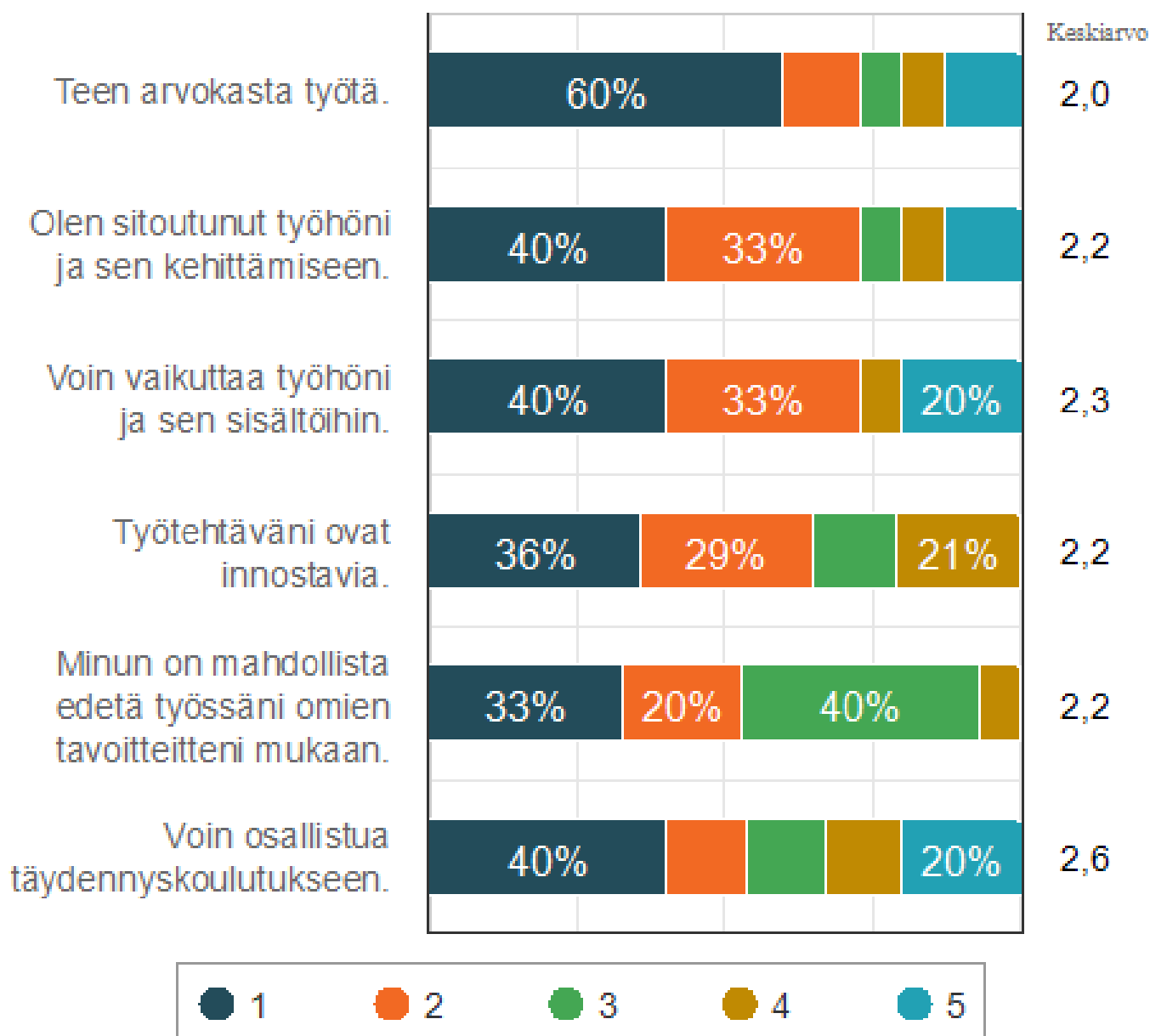
2= lähes samaa mieltä

3= en osaa sanoa

4= lähes eri mieltä

5= täysin eri mieltä

Vastaajien määrä: 15



	1	2	3	4	5	Keskiarvo	Mediaani
Teen arvokasta työtä.	60,0%	13,3%	6,7%	6,7%	13,3%	2,0	1,0
Olen sitoutunut työhöni ja sen kehittämiseen.	40,0%	33,3%	6,7%	6,7%	13,3%	2,2	2,0
Voin vaikuttaa työhöni ja sen sisältöihin.	40,0%	33,3%	0,0%	6,7%	20,0%	2,3	2,0
Työtehtäväni ovat innostavia.	35,7%	28,6%	14,3%	21,4%	0,0%	2,2	2,0
Minun on mahdollista edetä työssäni omien tavoitteitteni mukaan.	33,3%	20,0%	40,0%	6,7%	0,0%	2,2	2,0
Voin osallistua täydennyskoulutukseen.	40,0%	13,4%	13,3%	13,3%	20,0%	2,6	2,0
Yhteensä	41,5%	23,7%	13,5%	10,3%	11,1%	2,3	2,0

**Mitä mieltä olet oppilaitosta ja opetustoimea koskevista väittämistä.
Rastita mielipidettäsi lähinnä oleva vaihtoehto.**

1= täysin samaa mieltä

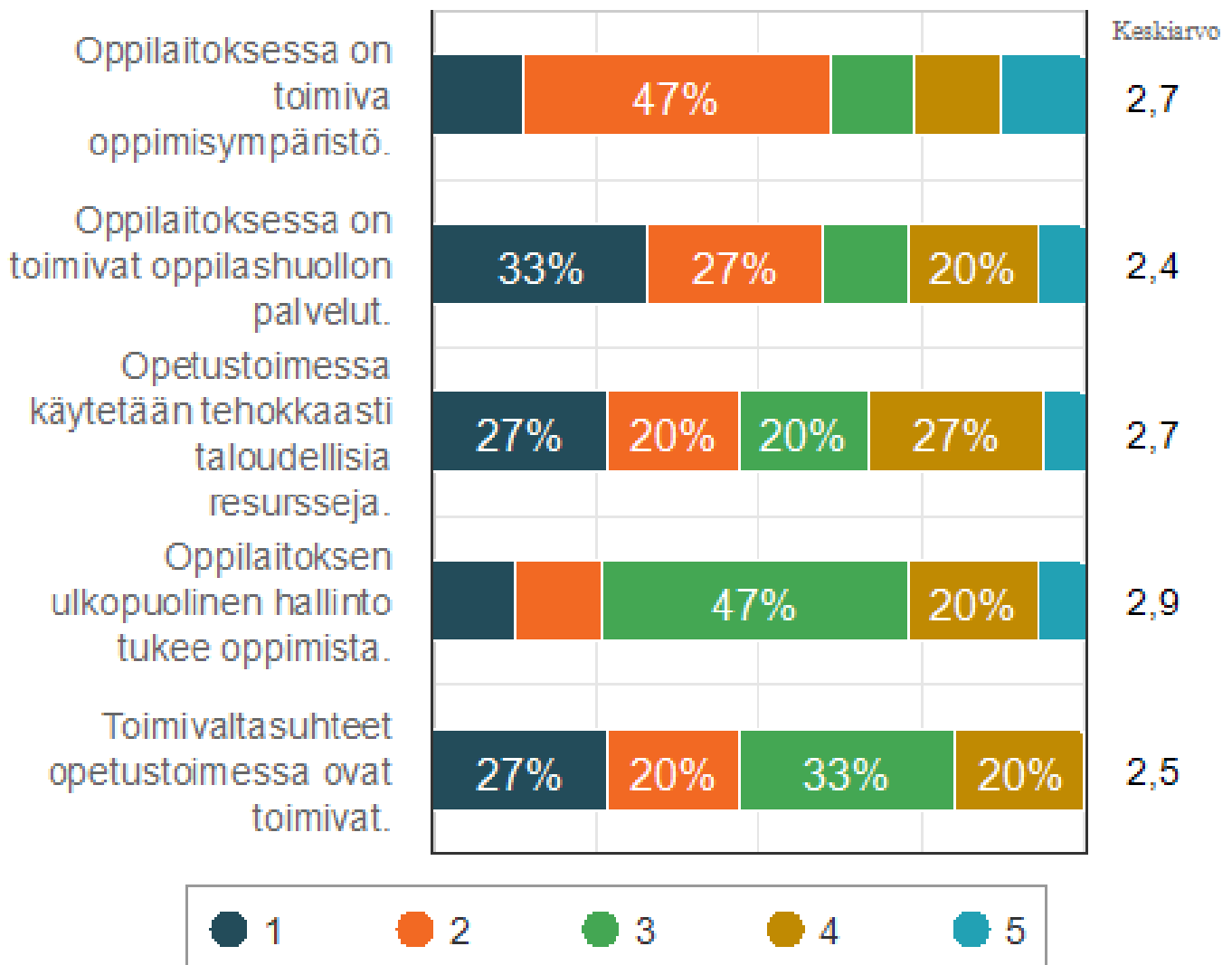
2= lähes samaa mieltä

3= en osaa sanoa

4= lähes eri mieltä

5= täysin eri mieltä

Vastaajien määrä: 15



	1	2	3	4	5	Keskiarvo	Mediaani
Oppilaitoksessa on toimiva oppimisympäristö.	13,4%	46,7%	13,3%	13,3%	13,3%	2,7	2,0
Oppilaitoksessa on toimivat oppilashuollon palvelut.	33,3%	26,7%	13,3%	20,0%	6,7%	2,4	2,0
Opetustoimessa käytetään tehokkaasti taloudellisia resursseja.	26,7%	20,0%	20,0%	26,7%	6,6%	2,7	3,0
Oppilaitoksen ulkopuolinen hallinto tukee oppimista.	13,3%	13,3%	46,7%	20,0%	6,7%	2,9	3,0
Toimivaltasuhteet opetustoimessa ovat toimivat.	26,7%	20,0%	33,3%	20,0%	0,0%	2,5	3,0
Yhteensä	22,7%	25,3%	25,3%	20,0%	6,7%	2,6	3,0