

# Siun soten ja hyvinvointialueen rahoitus

# Hyvinvointialueiden rahoituslaskelmat

- Arviolaskelmat on tehty vuoden 2021 talousarviotietojen ja vuoden 2022 taloussuunnitelmätiedon mukaisten kuntien sote-tehtävien ja pelastustoimen kustannusten perusteella.
  - Samalla kustannukset ja rahoitus on viety vuoden 2022 tasolle.
- Hyvinvointialueiden yleiskatteinen rahoituspohja laskelmissa on 20,63 miljardia euroa.
  - Tämä ns. lähtötaso jakautuu hyvinvointialueille suhteellisten kustannusten perusteella
- Lopulliset rahoituslaskelmat ja toistaiseksi pysyvä siirtymätasaus määritellään vuosien 2021 ja 2022 tilinpäätöstietojen perusteella.
- Pohjois-Karjalan laskennallisen rahoituksen ja siirtyvien kustannusten erotus on lokakuussa 2021 kasvanut huhtikuun 2021 tilanteesta 18 €/asukas (342 -> 360). **Käytämme kuntien rahaa palvelutuotantoon n. 58,6 milj.€ / vuosi vähemmän kuin Suomen maakunnissa keskimäärin käytetään.**
  - On tulkittavissa niin, että suhteellinen tehokkuus muihin hyvinvointialueisiin nähden on edelleen parantunut. **Olemme tarvevakioidusti mitattuna Suomen pienimmillä taloudellisilla resursseilla toimiva alue.**
  - Pohjois-Karjalaan tämä ei tuo lisärahaa, koska samalla siirtymätasaus kasvaa 22,2 M€ ->25.9 M€
  - **Siirtymätasauksen vuoksi Pohjois-Karjalan hyvinvointialueen taloudelliset resurssit jäävät pysyvästi Suomen pienimmiksi.**

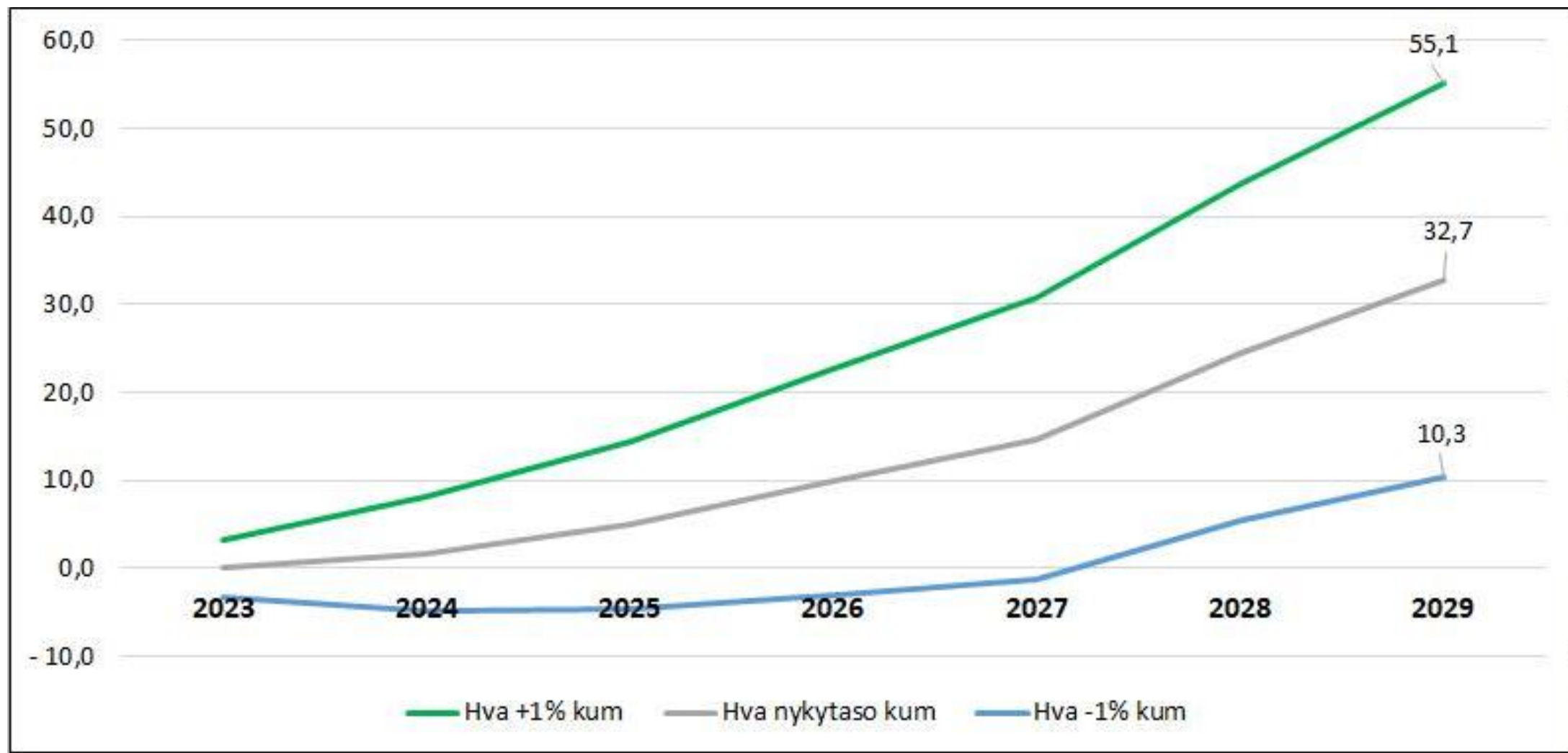
# HVA näkökulma

# Yleiset huomiot

- Tarkastelussa tässä vaiheessa koko Pohjois-Karjalan tilanne
  - Jatkossa mahdollisuus syventää myös kuntatasolle
- Laskelmat perustuvaan nykyiseen lainsäädäntöön sekä sisältävät lukuisia oletuksia
  - Julkaistujen laskelmien perusteella HVA saisi lisärahoitusta n. 32 M€ vuoteen 2029 mennessä
    - Suhteellisen osuuden muutos vaikuttaa lopulliseen rahamäärään
  - HVA:een laskelmat perustuvat 30.4.2021 julkaistuihin [Kuntien ja hyvinvointialueiden rahoituslaskelmat - \(soteuudistus.fi\)](#)
  - Kuntien laskelmat perustuvat sekä VM:n ja Kuntaliiton julkaisemiin laskelmiin, joita on täydennetty kuntien itse keräämillä tiedoilla

# Oletukset

- Suomen sote-kustannukset toteutuvat vuonna 2022 vuosien 2019-21 kaltaisesti (valtakunnan taso 4 %, Siun sote 3 %)
  - I. Pohjois-Karjalan suhteellinen osuus valtakunnan tasoon kasvaa 1 % verran (vihreä)
  - II. Pohjois-Karjalan suhteellinen osuus valtakunnan tasoon ei muutu (harmaa)
  - III. Pohjois-Karjalan suhteellinen osuus valtakunnan tasoon huononee 1 % verran (sininen)



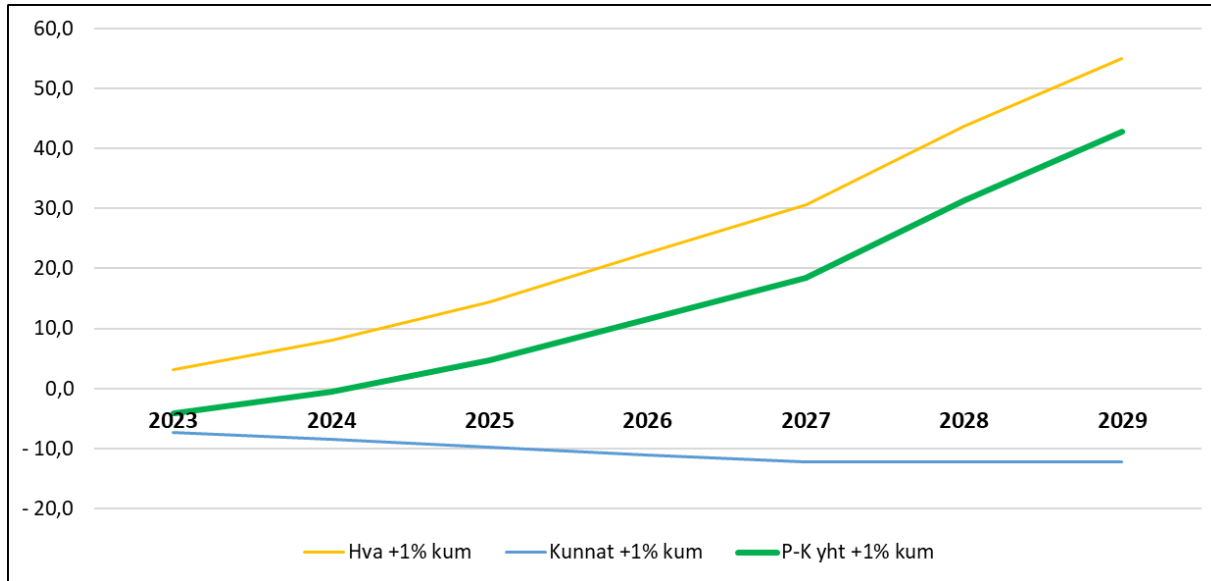
# Pohjois-Karjalan näkökulma

# Oletukset

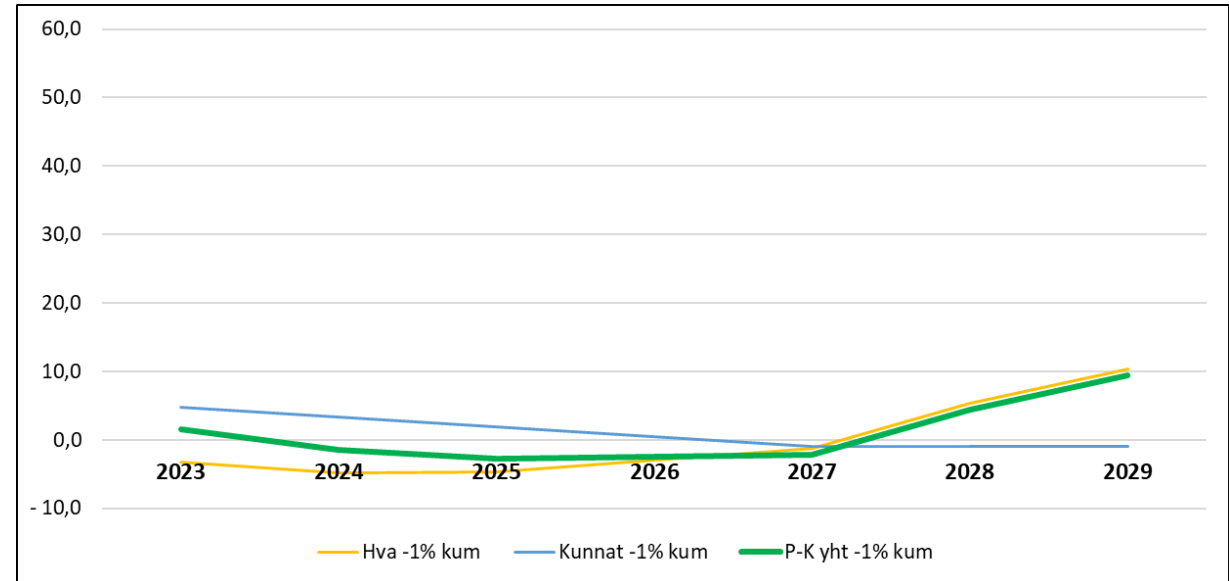
- Oletetaan, että Suomen sote-kustannusten kasvu on vuosien 2019-21 tasolla
  - I. Mitä tapahtuu Pohjois-Karjalan valtakunnalliselle rahaliikenteelle, jos Siun soten maksuosuus olisi 4 % (suhteellinen osuus **kasvaisi 1 %** muihin hyvinvointialueisiin nähden)?
  - II. Mitä tapahtuu Pohjois-Karjalan valtakunnalliselle rahaliikenteelle, jos Siun soten maksuosuus olisi 2 % (suhteellinen osuus **pienenisi 1 %** muihin hyvinvointialueisiin nähden)?



# Siun soten maksuosuuden kasvun yhteisvaikutukset

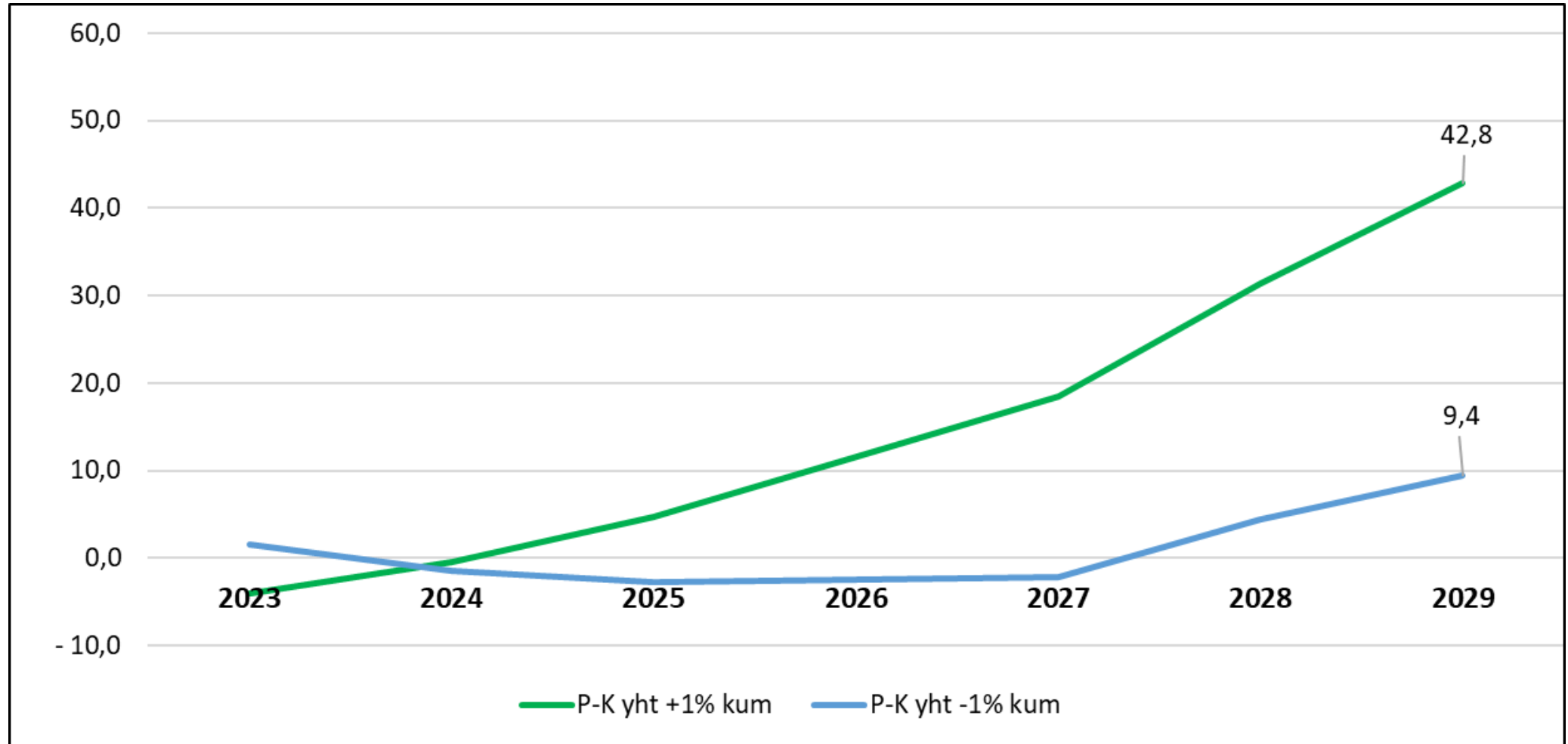


Oletus I. Maksuosuuden kasvu 4 %



Oletus II. Maksuosuuden kasvu 2 %

# Kiikkulautalaskelmien yhteisvaikutus Pohjois-Karjalalle



**Kiitos!**