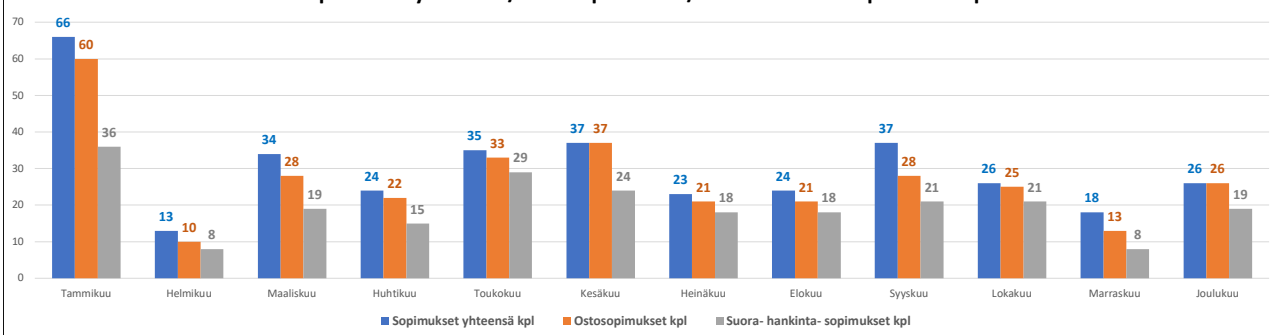


Tammikuu-joulukuu 2021

1. Tehdyt hankintasopimukset

Ajanjakso 2021	Sopimukset yhteensä kpl	Ostosopimukset kpl	Suora- hankinta- sopimukset kpl	Suorahankintasopimusten osuus kaikista hankintasopimuksista %	Suorahankintasopimukset alle kynnysarvon kpl	Suorahankintasopimukset yli kynnysarvon kpl	Kuinka moni yli kynnysarvon olevista suorahankintasopimuksista on syntynyt hankintalain periaatteiden mukaisesti?	Kuinka moni yli kynnysarvon olevista hankintasopimuksista ei ole syntynyt hankintalain periaatteiden mukaisesti?	Tehtyjen yli kynnysarvon olevien suorahankintasopimusten hankintalain periaatteiden mukaisuus %
Tammikuu	66	60	36	60 %	32	4	3	1	75 %
Helmikuu	13	10	8	80 %	8	0	0	0	100 %
Maaliskuu	34	28	19	68 %	17	2	2	0	100 %
Huhtikuu	24	22	15	68 %	15	0	0	0	100 %
Toukokuu	35	33	29	88 %	26	3	3	0	100 %
Kesäkuu	37	37	24	65 %	19	5	5	0	100 %
Heinäkuu	23	21	18	86 %	15	3	3	0	100 %
Elokuu	24	21	18	86 %	16	2	2	0	100 %
Syyskuu	37	28	21	75 %	20	1	1	0	100 %
Lokakuu	26	25	21	84 %	20	1	1	0	100 %
Marraskuu	18	13	8	62 %	5	3	3	0	100 %
Joulukuu	26	26	19	73 %	17	2	2	0	100 %
Keskiarvo	30	27	20	74 %					98 %
Yhteensä	363	324	236		210	26	25	1	

Sopimukset yhteensä / Ostosopimukset / Suorahankintasopimukset kpl



Raportti kertoo ne sopimukset, jotka on ko. kuukauden aikana Clouidia Sopimus järjestelmään tallennettu ja jotka ovat tulleet voimaan ko. kuukauden aikana.

Eli raportti ei sisällä sellaisia sopimuksia, jotka on tallennettu järjestelmään voimaantulon jälkeen tai ovat luonnostilassa. Kun nämä otetaan mukaan laskentaan on syntynyt sopimuksia 688 kpl.

* Otettu jälkikäteen hankintalain mukaiseen prosessiin ja suorahankintapäätös ja EU jälki-ilmoitus tekeillä, jonka lainvoimaisuuden jälkeen sopimus on syntynyt hankintalain periaatteiden mukaisesti.

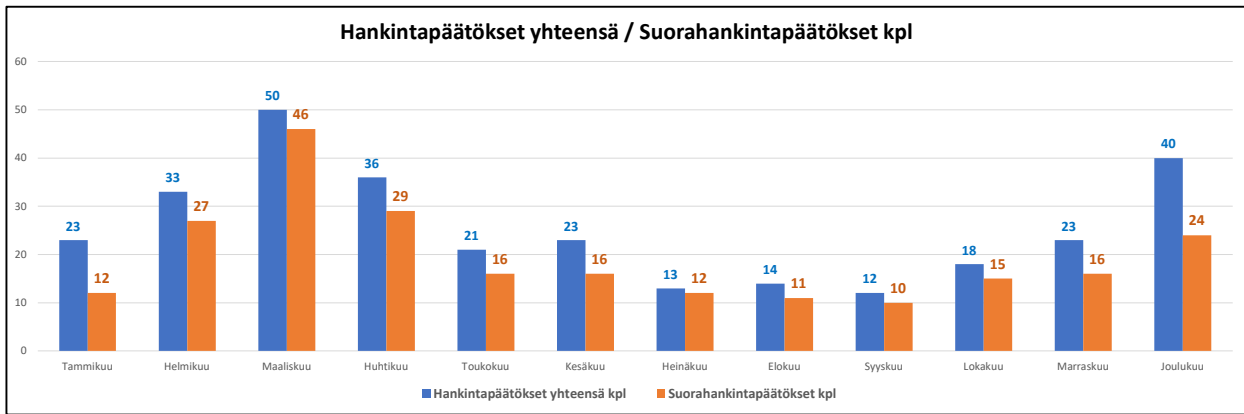
Hankintasopimusten raportoinnissa huomioitavaa; Siun sote kilpailuttaa ison osan kynnysarvot ylittävistä hankinnoista yhteyshankintayksiköiden kautta, jolloin myös kynnysarvosopimus ei näy tässä raportissa.

2. Tehdyt hankintapäätökset

Ajanjakso 2021	Hankintapäätökset yhteensä kpl	Suorahankintapäätökset kpl	Suorahankintapäätösten osuus kaikista hankintapäätöksistä %	Suorahankintapäätökset alle kynnysarvon kpl	Suorahankintapäätökset yli kynnysarvon kpl	Kuinka moni yli kynnysarvon olevista suorahankintapäätöksistä on syntynyt hankintalain periaatteiden mukaisesti?	Kuinka moni yli kynnysarvon olevista hankintapäätöksistä ei ole syntynyt hankintalain periaatteiden mukaisesti?	Tehtyjen yli kynnysarvon olevien suorahankintapäätösten hankintalain periaatteiden mukaisuus %
Tammikuu	23	12	52 %	11	1	1	0	100 %
Helmikuu	33	27	82 %	23	4	4	0	100 %
Maaliskuu	50	46	92 %	45	1	1	0	100 %
Huhtikuu	36	29	81 %	22	7	7	0	100 %
Toukokuu	21	16	76 %	13	3	3	0	100 %
Kesäkuu	23	16	70 %	9	7	7	0	100 %
Heinäkuu	13	12	92 %	11	1	1	0	100 %
Elokuu	14	11	79 %	8	3	3	0	100 %
Syyskuu	12	10	83 %	7	3	3	0	100 %
Lokakuu	18	15	83 %	11	4	4	0	100 %
Marraskuu	23	16	70 %	11	5	5	0	100 %
Joulukuu	40	24	60 %	21	3	3	0	100 %
Keskiarvo	26	20	77 %					100 %
Yhteensä	306	234		192	42	42	0	

Hankintapäätösten raportoinnissa huomioitavaa; Siun sote kilpailuttaa ison osan kynnysarvot ylittävistä hankinnoista yhteyshankintayksiköiden kautta, jolloin myös kynnysarvosopimus ei näy tässä raportissa.

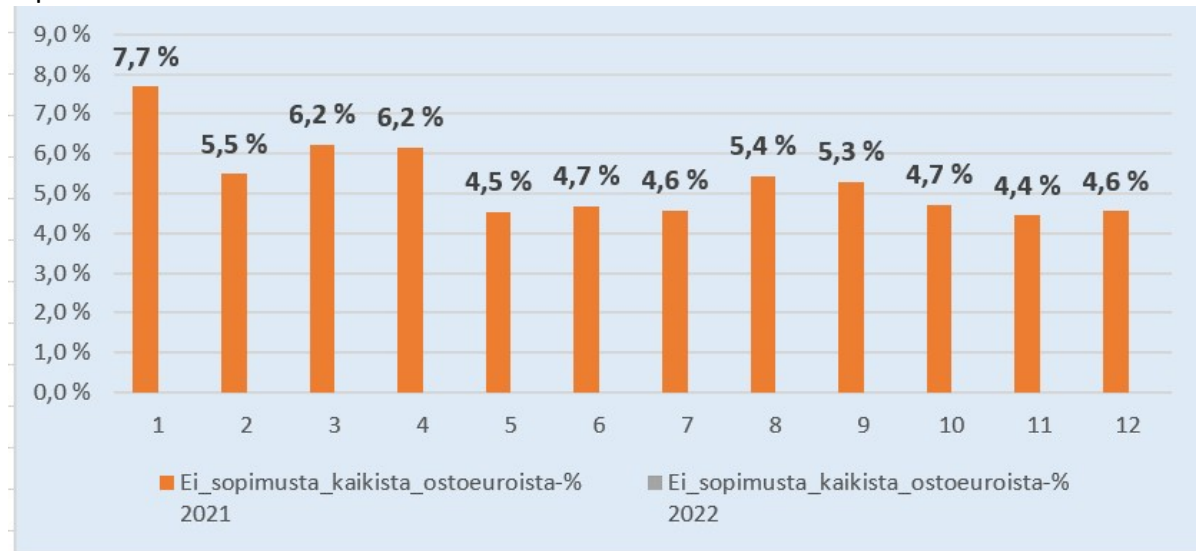
Raportti kertoo ko. kuukauden aikana allekirjoitetut hankintapäätökset.



3. Ostaminen nykytilanne

Tammikuu - joulukuu 2021 pvm 8.2.2022*		Puuttuu sop				
Suuruusluokka	Toimittajat / ostot		Kpl	kpl %	Summa/€	Sum %
	Kpl	Summa/€				
>=400 000 €	84	119 483 533 €	0	0 %	0 €	0,0 %
214 000 € - <400 000 €	54	15 583 244 €	1	2 %	301 714 €	1,9 %
60 000 € - <214 000 €	174	20 560 741 €	22	13 %	2 538 226 €	12,3 %
15 000 € - <60 000 €	321	10 073 452 €	84	26 %	2 391 840 €	23,7 %
9 000 € - <15 000 €	160	1 881 393 €	60	38 %	687 217 €	36,5 %
2 000 € - <9 000 €	537	2 318 314 €	324	60 %	1 330 930 €	57,4 %
1 000 € - <2 000 €	365	518 948 €	186	51 %	270 097 €	52,0 %
0 - <1 000 €	1655	472 440 €	829	50 %	269 902 €	57,1 %
YHT	3350	170 892 064 €	1506	45 %	7 789 926 €	
			Tammi-joulukuu		4,56 %	

Ei-sopimusta kaikista ostoeuroista -% 2021 kuukausittain



v 2021 ka %

5,30 %

Yhteenveto Rondo järjestelmästä ulkoisille toimittajille maksetuista ostolaskuista raportointijaksolla.

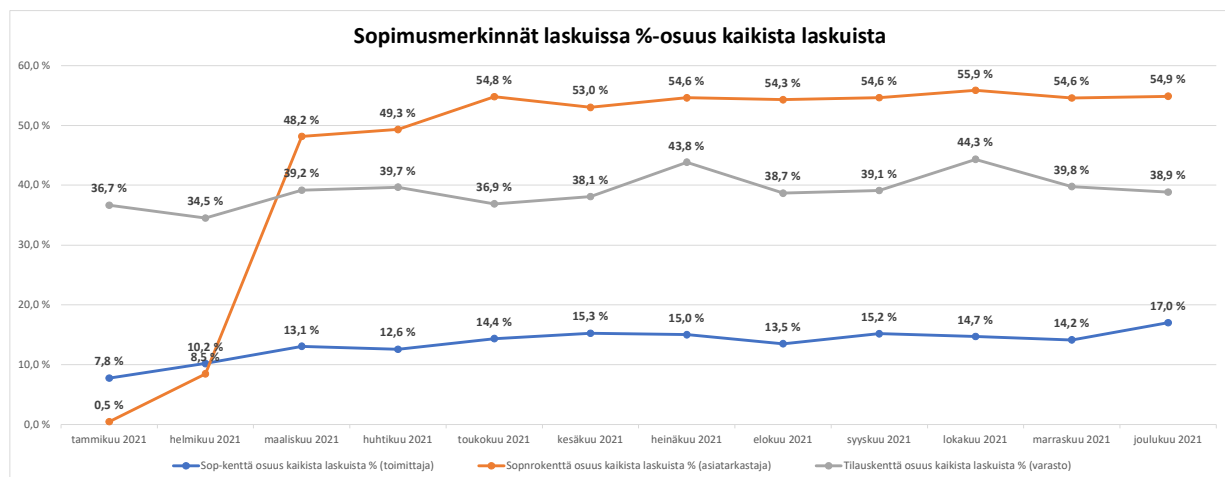
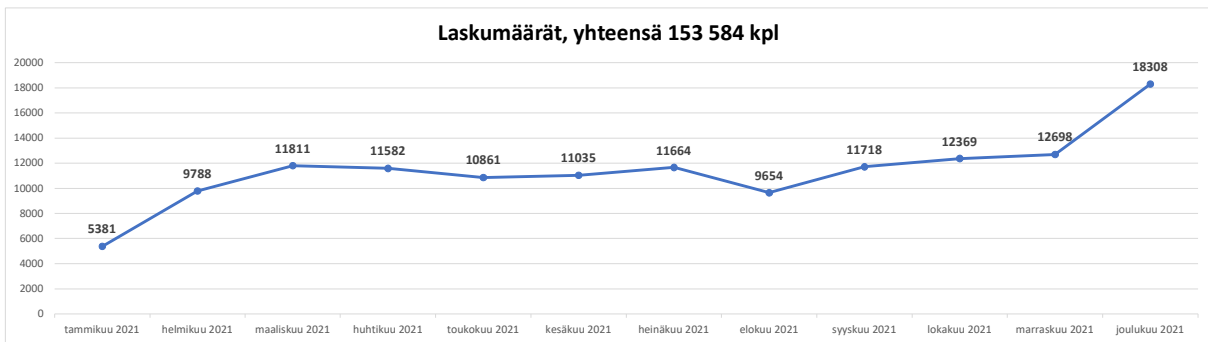
Suuruusluokka = yksittäisille toimittajille maksettujen laskujen summa yhteensä raportointikaudella.

Toimittajat = Rondo järjestelmässä oleva toimittajien lukumäärä yhteensä raportointijaksolla ko. suuruusluokassa.

Puuttuu sopimus = Kyseiselle Y-tunnukselle ei löydy sähköisestä järjestelmästä voimassaolevaa sopimusta

* 10/2021 lukien raportoinnissa mukana myös keskusvarastotuotteet.

4. Laskujen viittaukset sopimusnumeroon tai muuhun tunnisteseen.



HUOM! Tammikuussa laskun peruste mm. sopimustunniste on merkattu voimassaolevan ohjeistuksen mukaisesti kommenttikenttään.

Kommenttikenttä merkintöjä ei voi raportoida.

Viitetieto-ohje toimittajille lähetetty 23.1.2021 ja asiatarkastajien ohjeet päivitetty 28.1.2021.

Samassa ostolaskussa voi olla kaikki kolme täyttövaihtoehtoa, raportointi ei ristiintaulukoi.

Sopimuskentässä arvoja (toimittaja täyttänyt)	13,50 %
Sopimusrököntässä arvoja (asiatarkastajan täyttämä)	43 %
Tilauskentässä arvoja (Tc vati)	39 %

5. Hankintaluvat

Kuukausi	Haettu	Käsittely	Käsittely kesken raportointihetkellä	Väliaikainen lupa myönnetty	Hankintalupa myönnetty	Ei tarvetta luvulle
Tammikuu	12	11	1	2	3	6
Helmi	10	9	1	2	5	2
Maalis	9	9	0	2	2	5
Huhti	1	1	0	1	0	0
Touko	2	2	0	1	0	1
Kesä	5	5	0	0	1	4
Heinä	8	8	0	3	1	4
Elo	7	7	0	4	3	0
Syys	11	8	3	3	2	3
Loka	4	4	0	2	1	1
Marras	3	1	2	1	0	0
Joulu	15	11	4	0	8	3
Yhteensä	87	76	11	21	26	29

Toimitusjohtajan toimintaohje 23.12.2020 (päivitetty 28.1.2021) kaikki kynnysarvon ylittävät yksittäiset uudet hankinnat luvanvaraisiksi, joista ei ole olemassa hankintalain periaatteiden mukaisesti syntynyttä voimassaolevaa sopimusta.