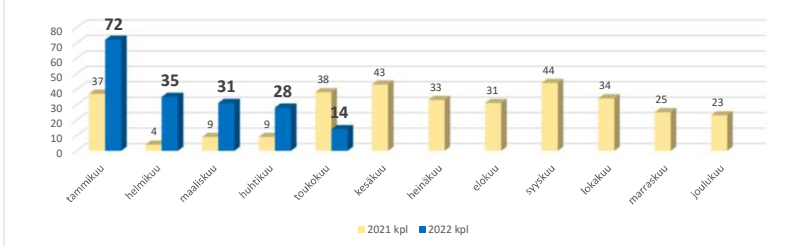


Toukokuu

1. Tehdyt hankintasopimukset

Ajanjakso 2022	Sopimukset yhteensä kpl	Ostosopimukset kpl	Suora- hankinta- sopimukset kpl	Suorahankinta- sopimusten osuus kaikista hankinta- sopimuksista %	Suorahankinta- sopimukset alle kynnyksarvon kpl	Suorahankintasopi- ukset yli kynnyksarvon kpl	Kuinka moni yli kynnyksarvon olevista suorahankintasopimuksi- sta on syntynyt hankintalain periaatteiden mukaisesti?	Kuinka moni yli kynnyksarvon olevista hankintasopimuksista ei ole syntynyt hankintalain periaatteiden mukaisesti?	Tehtyjen yli kynnyksarvon olevien suorahankintasopimu- sten hankintalain periaatteiden mukaisuus %
Tammikuu	78	72	42	58 %	40	2	2	0	100 %
Helmi	38	35	26	74 %	24	2	1	1	50 %
Maalis	35	31	19	61 %	14	5	5	0	100 %
Huhti	31	28	22	79 %	22	0	0	0	100 %
Touko	20	14	12	86 %	12	0	0	0	100 %
Keskiarvo	40,4	36	24,2	72 %	22,4	1,8	1,6	0,2	90 %
Yhteensä	202	180	121		112	9	8	1	

Ostosopimukset määrät kehitys 2021 ja 2022

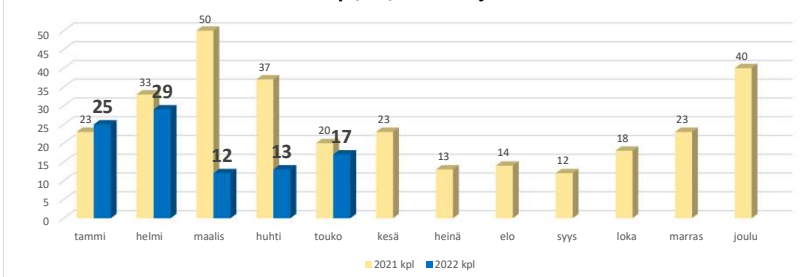


Raportti kertoo ne sopimukset, jotka on ko. kuukauden aikana Cludia Sopimus järjestelmään tallennettu ja jotka ovat tulleet voimaan ko. kuukauden aikana. Eli raportti ei sisällä sellaisia sopimuksia, jotka on tallennettu järjestelmään voimaantulon jälkeen tai ovat luonnostilassa. Näistä annetaan oma raportti joulukuun raportoinnin yhteydessä. Hankintasopimusten raportoinnissa huomioitavaa; Siun sote kilpailuttaa ison osan kynnyksarvot ylittävistä hankinnoista yhteishankintayksiköiden kautta, jolloin myöskään hankintasopimus ei näy tässä raportissa.

2. Tehdyt hankintapäätökset

Ajanjakso 2022	Hankinta-päätökset yhteensä kpl	Suorahankinta- päätös kpl	Suorahankinta- päätösten osuus kaikista hankinta- päätöksistä %	Suorahankinta- päätökset alle kynnyksarvon kpl	Suorahankinta- päätökset yli kynnyksarvon kpl	Kuinka moni yli kynnyksarvon olevista suorahankinta- päätöksistä on syntynyt hankintalain periaatteiden mukaisesti?	Kuinka moni yli kynnyksarvon olevista hankintapäätöksistä ei ole syntynyt hankintalain periaatteiden mukaisesti?	Tehtyjen yli kynnyksarvon olevien suorahankinta- päätösten hankintalain periaatteiden mukaisuus %
Tammikuu	25	12	48 %	8	4	4	0	100 %
Helmi	29	20	69 %	15	5	5	0	100 %
Maalis	12	9	75 %	4	5	5	0	100 %
Huhti	13	11	84 %	9	2	2	0	100 %
Touko	17	10	58,8	7	3	3	0	100 %
Keskiarvo	19,2	12	1231 %	8,6	3,8	3,8	0	100 %
Yhteensä	96	62		43	19	19	0	5

HPT kpl/kk/vv 2021 ja 2022

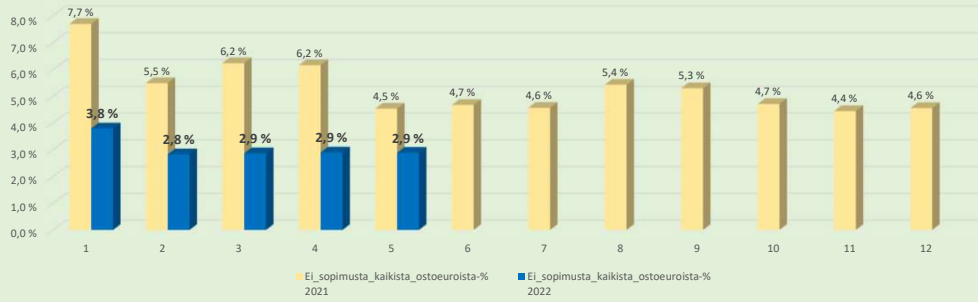


Hankintapäätösten raportoinnissa huomioitavaa; Siun sote kilpailuttaa ison osan kynnyksarvot ylittävistä hankinnoista yhteishankintayksiköiden kautta, jolloin myöskään hankintapäätökset ei näy tässä raportissa. Kertoo ko. kuukauden aikana allekirjoitetut hankintapäätökset.

3. Ostaminen nykytilanne 2022

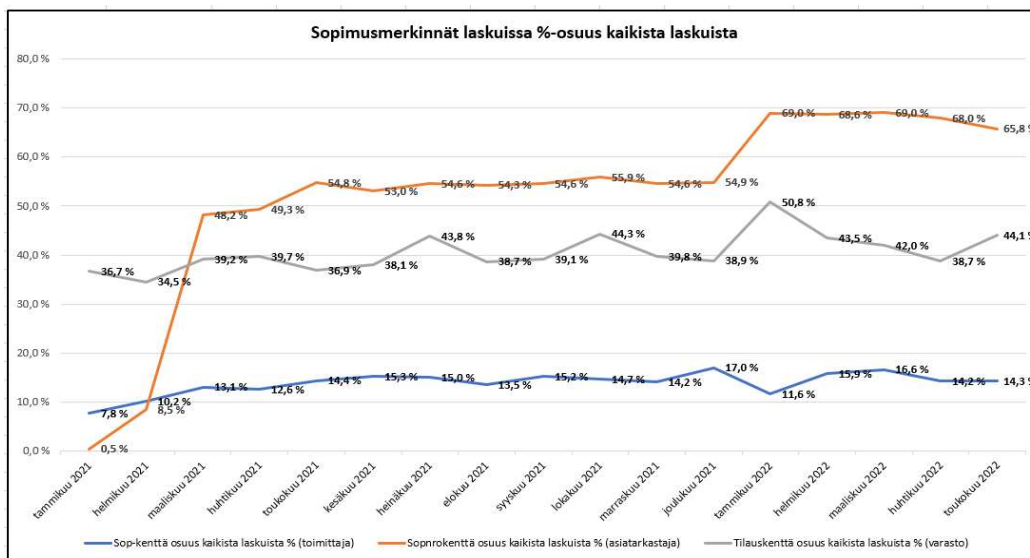
Toukokuu 2022 pvm 8.6.2022 (mukana varaston tasetili!)						
Suuruusluokka	Toimittajat / ostot		Puuttuu sop			
	Kpl	Summa/€	Kpl	kpl %	Summa/€	Sum %
>=400 000 €	30	24 302 127 €	0	0 %	0 €	0,0 %
214 000 € - <400 000 €	33	9 718 640 €	0	0 %	0 €	0,0 %
60 000 € - <214 000 €	111	12 627 553 €	0	0 %	0 €	0,0 %
15 000 € - <60 000 €	205	5 907 693 €	19	9 %	452 521 €	7,7 %
9 000 € - <15 000 €	109	1 327 924 €	20	18 %	249 313 €	18,8 %
2 000 € - <9 000 €	384	1 695 789 €	147	38 %	587 523 €	34,6 %
1 000 € - <2 000 €	219	310 444 €	114	52 %	159 787 €	51,5 %
0 - <1 000 €	1232	363 764 €	520	42 %	174 390 €	47,9 %
YHT	2323	56 253 933 €	820	35 %	1 623 533 €	
			Tammi-toukokuu		2,89 %	

Ei-sopimusta kaikista RONDO-euroista-% 2021 ja 2022



Yhteenveto Rondo järjestelmästä ulkoisille toimittajille maksetuista ostolaskuista raportointijaksolla.
 Suuruusluokka = yksittäisille toimittajille maksettujen laskujen summa yhteensä raportointikaudella.
 Toimittajat = Rondo järjestelmässä oleva toimittajien lukumäärä yhteensä raportointijaksolla ko. suuruusluokassa.
 Puuttuu sopimus = Kyseiselle Y-tunnukselle ei löydy sähköisestä järjestelmästä voimassaolevaa sopimusta

4. Laskujen viittaukset sopimusnumeroon tai muuhun tunnisteseen.



5. Hankintaluvat

Kuukausi	Haettu	Käsitelty	Käsittely kesken raportointihetkellä	Keskeneräiset käsitelty	Väliaikainen lupa myönnetty	Hankintalupa myönnetty	Ei tarvetta luvulle
Tammikuu		11	9	2	0	2	5
Helmikuu		5	5	0	0	2	2
Maaliskuu		1	1	0	0	1	0
Huhtikuu		3	2	1	0	0	0
Toukokuu		0	0	0	0	0	0
Yhteensä		20	17	3	0	5	7

Toimitusjohtajan toimintaohje 23.12.2020 (päivitetty 28.1.2021) kaikki kynnysarvon ylittävät yksittäiset uudet hankinnat luvanvaraisiksi, joista ei ole olemassa hankintalain periaatteiden mukaisesti syntynyttä voimassaolevaa sopimusta.