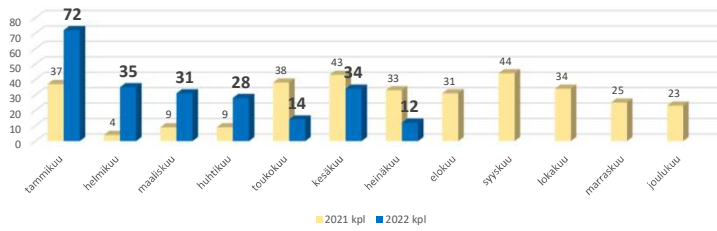


Kesä-Heinäkuu

1. Tehdyt hankintasopimukset

Ajanjakso 2022	Sopimukset yhteensä kpl	Ostosopimukset kpl	Suora- hankinta- sopimukset kpl	Suorahankinta- sopimusten osuus kaikista hankinta- sopimuksista %	Suorahankinta- sopimukset alle kynnyksarvon kpl	Suorahankintasopimukset yli kynnyksarvon kpl	Kuinka moni yli kynnyksarvon olevista suorahankintasopimuksista on syntynyt hankintalain periaatteiden mukaisesti?	Kuinka moni yli kynnyksarvon olevista hankintasopimuksista ei ole syntynyt hankintalain periaatteiden mukaisesti?	Tehtyjen yli kynnyksarvon olevien suorahankintasopimusten hankintalain periaatteiden mukaisuus %
Tammikuu	78	72	42	58 %	40	2	2	0	100 %
Helmikuu	38	35	26	74 %	24	2	1	1	50 %
Maaliskuu	35	31	19	61 %	14	5	5	0	100 %
Huhtikuu	31	28	22	79 %	22	0	0	0	100 %
Toukokuu	20	14	12	86 %	12	0	0	0	100 %
Kesäkuu	43	34	22	65 %	20	2	2	0	100 %
Heinäkuu	13	12	11	92 %	10	1	1	0	100 %
Keskiarvo	36,9	32	22	74 %	20,3	1,7	1,6	0,1	93 %
Yhteensä	258	226	154		142	12	11	1	

Ostosopimukset määrät kehitys 2021 ja 2022

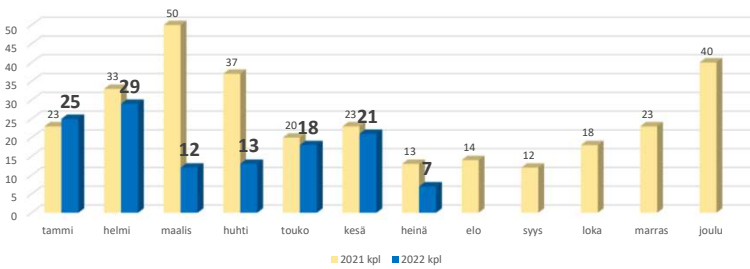


Raportti kertoo ne sopimukset, jotka on ko. kuukauden aikana Clouidia Sopimus järjestelmään tallennettu ja jotka ovat tulleet voimaan ko. kuukauden aikana. Eli raportti ei sisällä sellaisia sopimuksia, jotka on tallennettu järjestelmään voimaantulon jälkeen tai ovat luonnostilassa. Näistä annetaan oma raportti joulukuun raportoinnin yhteydessä. Hankintasopimusten raportoinnissa huomioitavaa; Siun sote kilpailuttaa ison osan kynnyksarvot ylittävistä hankinnoista yhteyshankintayksiköiden kautta, jolloin myöskään hankintasopimus ei näy tässä raportissa.

2. Tehdyt hankintapäätökset

Ajanjakso 2022	Hankinta-päätökset yhteensä kpl	Suorahankinta- päätös kpl	Suorahankinta- päätösten osuus kaikista hankinta- päätöksistä %	Suorahankinta- päätökset alle kynnyksarvon kpl	Suorahankinta- päätökset yli kynnyksarvon kpl	Kuinka moni yli kynnyksarvon olevista suorahankinta- päätöksistä on syntynyt hankintalain periaatteiden mukaisesti?	Kuinka moni yli kynnyksarvon olevista hankintapäätöksistä ei ole syntynyt hankintalain periaatteiden mukaisesti?	Tehtyjen yli kynnyksarvon olevien suorahankinta- päätösten hankintalain periaatteiden mukaisuus %
Tammikuu	25	12	48 %	8	4	4	0	100 %
Helmikuu	29	20	69 %	15	5	5	0	100 %
Maaliskuu	12	9	75 %	4	5	5	0	100 %
Huhtikuu	13	11	84 %	9	2	2	0	100 %
Toukokuu	17	10	59 %	7	3	3	0	100 %
Kesäkuu	21	8	38 %	5	3	3	0	100 %
Heinäkuu	7	6	86 %	6	0	0	0	100 %
Keskiarvo	18	11	66 %	8	3,1	3,1	0	100 %
Yhteensä	124	76		54	22	22	0	7

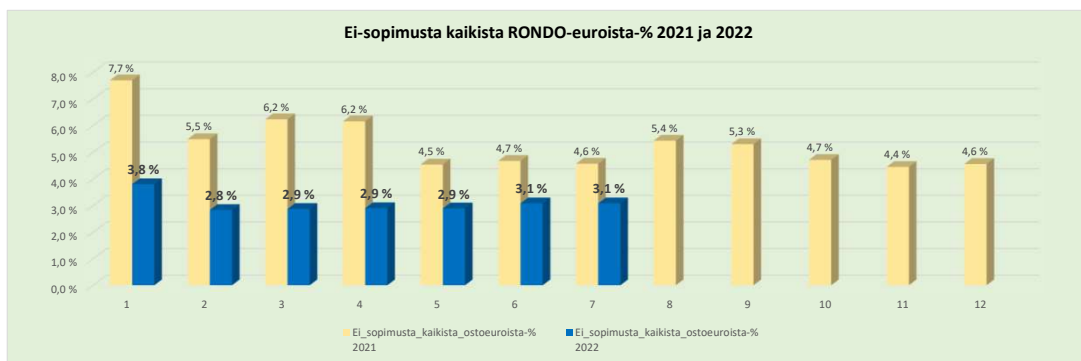
HPT kpl/kk/vv 2021 ja 2022



Hankintapäätösten raportoinnissa huomioitavaa; Siun sote kilpailuttaa ison osan kynnyksarvot ylittävistä hankinnoista yhteyshankintayksiköiden kautta, jolloin myöskään hankintapäätökset ei näy tässä raportissa. Kertoo ko. kuukauden aikana allekirjoitetut hankintapäätökset.

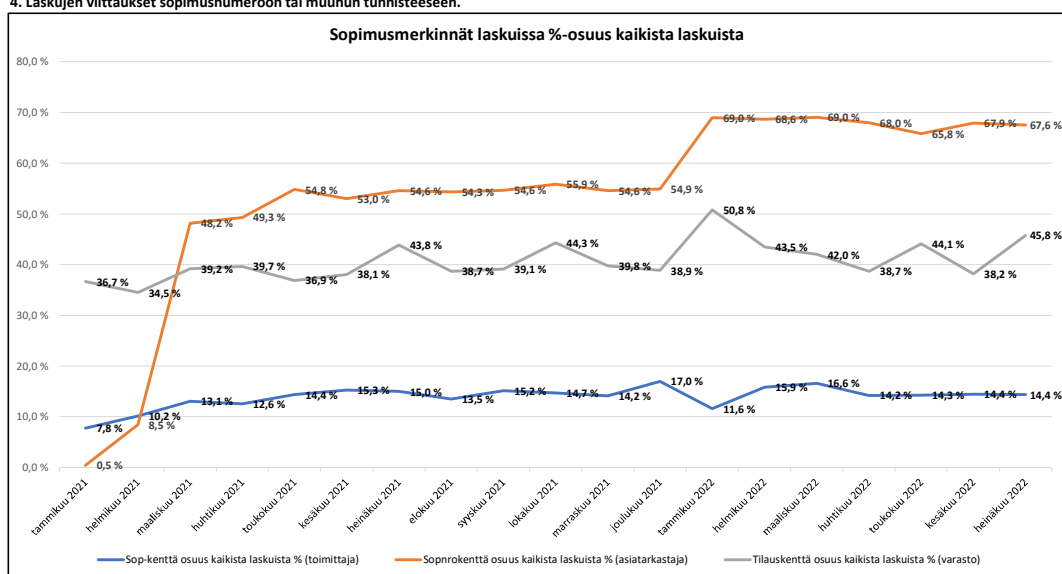
3. Ostaminen nykytilanne 2022

Heinäkuu 2022 pvm 11.8.2022 (mukana varaston tasetili!)						
Suuruusluokka	Toimittajat / ostot		Puuttuu sop			
	Kpl	Summa/€	Kpl	kpl %	Summa/€	Sum %
>=400 000 €	50	44 345 803 €	0	0 %	0 €	0,0 %
214 000 € - <400 000 €	43	12 444 234 €	0	0 %	0 €	0,0 %
60 000 € - <214 000 €	123	14 105 749 €	3	2 %	294 608 €	2,1 %
15 000 € - <60 000 €	251	7 331 935 €	33	13 %	792 088 €	10,8 %
9 000 € - <15 000 €	112	1 279 123 €	25	22 %	286 914 €	22,4 %
2 000 € - <9 000 €	428	1 944 086 €	185	43 %	741 508 €	38,1 %
1 000 € - <2 000 €	272	379 056 €	158	58 %	223 605 €	59,0 %
0 - <1 000 €	1353	390 465 €	588	43 %	195 958 €	50,2 %
YHT	2632	82 220 450 €	992	38 %	2 534 681 €	
			Tammi-heinäkuu		3,08 %	
			Tasainen toteuma 12 kk arvio		4 345 168 €	



Yhteenveto Rondo järjestelmästä ulkoisille toimittajille maksetuista ostolaskuista raportointijaksolla.
 Suuruusluokka = yksittäisille toimittajille maksetujen laskujen summa yhteensä raportointikaudella.
 Toimittajat = Rondo järjestelmässä oleva toimittajien lukumäärä yhteensä raportointijaksolla ko. suuruusluokassa.
 Puuttuu sopimus = Kyseiselle Y-tunnukselle ei löydy sähköisestä järjestelmästä voimassaolevaa sopimusta

4. Laskujen viittaukset sopimusnumeroon tai muuhun tunnisteseen.



5. Hankintaluvat

Kuukausi	Haettu	Käsitelty	Käsittely kesken raportointihetkellä	Keskeneräiset käsitely	Väliaikainen lupa myönnetty	Hankintalupa myönnetty	Ei tarvetta luvulle
Tammikuu		11	9	2	0	2	5
Helikuu		5	5	0	0	2	2
Maaliskuu		1	1	0	0	1	0
Huhtikuu		3	2	1	0	0	2
Toukokuu		0	0	0	0	0	0
Kesäkuu		1	1	0	0	0	1
Heinäkuu		0	0	0	0	0	0
Yhteensä		21	18	3	0	5	8

Toimitusjohtajan toimintaohje 23.12.2020 (päivitetty 28.1.2021) kaikki kynnysarvon ylittävät yksittäiset uudet hankinnat luvanvaraisiksi, joista ei ole olemassa hankintalain periaatteiden mukaisesti syntynyttä voimassaolevaa sopimusta.