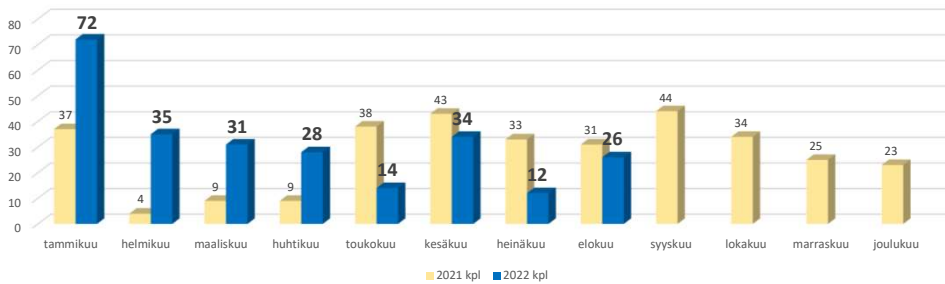


Elokuu

1. Tehdyt hankintasopimukset

Ajanjakso 2022	Sopimukset yhteensä kpl	Ostosopimukset kpl	Suora- hankintasopimukset kpl	Suorahankintasopimusten osuus kaikista hankintasopimuksista %	Suorahankintasopimukset alle kynnyksen kpl	Suorahankintasopimukset yli kynnyksen kpl	Kuinka moni yli kynnyksen olevista suorahankintasopimuksista on syntynyt hankintalain periaatteiden mukaisesti?	Kuinka moni yli kynnyksen olevista hankintasopimuksista ei ole syntynyt hankintalain periaatteiden mukaisesti?	Tehtyjen yli kynnyksen olevien suorahankintasopimusten hankintalain periaatteiden mukaisuus %
Tammikuu	78	72	42	58 %	40	2	2	0	100 %
Helmikuu	38	35	26	74 %	24	2	1	1	50 %
Maaliskuu	35	31	19	61 %	14	5	5	0	100 %
Huhtikuu	31	28	22	79 %	22	0	0	0	100 %
Toukokuu	20	14	12	86 %	12	0	0	0	100 %
Kesäkuu	43	34	22	65 %	20	2	2	0	100 %
Heinäkuu	13	12	11	92 %	10	1	1	0	100 %
Elokuu	29	26	12	46 %	12	0	0	0	100 %
Keskiarvo	35,9	32	20,75	70 %	19,3	1,5	1,4	0,1	94 %
Yhteensä	287	252	166		154	12	11	1	

Ostosopimukset määrät kehitys 2021 ja 2022

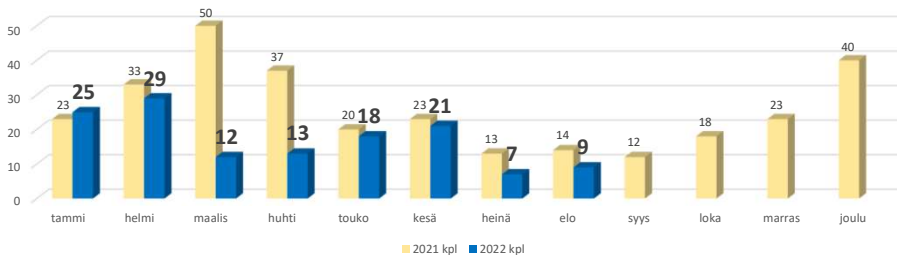


Raportti kertoo ne sopimukset, jotka on ko. kuukauden aikana Clodia Sopimus järjestelmään tallennettu ja jotka ovat tulleet voimaan ko. kuukauden aikana. Eli raportti ei sisällä sellaisia sopimuksia, jotka on tallennettu järjestelmään voimaantulon jälkeen tai ovat luonnostilassa. Näistä annetaan oma raportti joulukuun raportoinnin yhteydessä. Hankintasopimusten raportoinnissa huomioitavaa; Siun sote kilpailuttaa ison osan kynnyksarvot ylittävistä hankinnoista yhteishankintayksiköiden kautta, jolloin myös hankintasopimus ei näy tässä raportissa.

2. Tehdyt hankintapäätökset

Ajanjakso 2022	Hankinta-päätökset yhteensä kpl	Suorahankintapäätös kpl	Suorahankintapäätösten osuus kaikista hankintapäätöksistä %	Suorahankintapäätökset alle kynnyksen kpl	Suorahankintapäätökset yli kynnyksen kpl	Yli kynnyksen olevista suorahankintapäätöksistä on syntynyt hankintalain periaatteiden mukaisesti?	Kuinka moni yli kynnyksen olevista hankintapäätöksistä ei ole syntynyt hankintalain periaatteiden mukaisesti?	Tehtyjen yli kynnyksen olevien suorahankintapäätösten hankintalain periaatteiden mukaisuus %
Tammikuu	25	12	48 %	8	4	4	0	100 %
Helmikuu	29	20	69 %	15	5	5	0	100 %
Maaliskuu	12	9	75 %	4	5	5	0	100 %
Huhtikuu	13	11	84 %	9	2	2	0	100 %
Toukokuu	17	10	59 %	7	3	3	0	100 %
Kesäkuu	21	8	38 %	5	3	3	0	100 %
Heinäkuu	7	6	86 %	6	0	0	0	100 %
Elokuu	9	7	78 %	5	2	2	0	100 %
Keskiarvo	17	10	67 %	7	3,0	3,0	0	100 %
Yhteensä	133	83		59	24	24	0	8

HPT kpl/kk/vv 2021 ja 2022

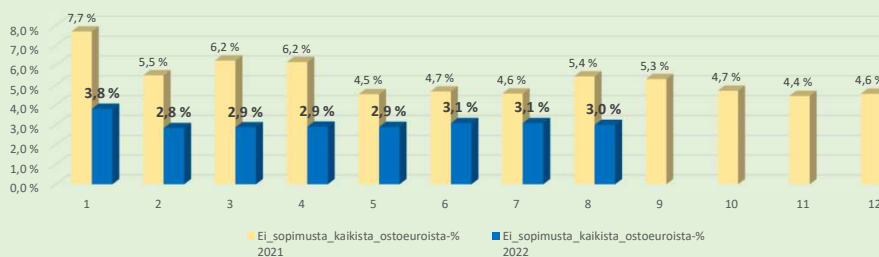


Hankintapäätösten raportoinnissa huomioitavaa; Siun sote kilpailuttaa ison osan kynnyksarvot ylittävistä hankinnoista yhteishankintayksiköiden kautta, jolloin myös hankintapäätökset ei näy tässä raportissa. Kertoo ko. kuukauden aikana allekirjoitetut hankintapäätökset.

3. Ostaminen nykytilanne 2022

Elokuu 2022 pvm 11.8.2022 (mukana varaston tasetilii!)						
Suuruusluokka	Toimittajat / ostot		Puuttuu sop			
	Kpl	Summa/€	Kpl	kpl %	Summa/€	Sum %
>=400 000 €	61	55 928 111 €	0	0 %	0 €	0,0 %
214 000 € - <400 000 €	38	11 136 930 €	0	0 %	0 €	0,0 %
60 000 € - <214 000 €	134	15 852 994 €	5	4 %	493 572 €	3,1 %
15 000 € - <60 000 €	257	7 725 377 €	32	12 %	788 309 €	10,2 %
9 000 € - <15 000 €	131	1 509 345 €	25	19 %	285 344 €	18,9 %
2 000 € - <9 000 €	433	1 920 471 €	204	47 %	821 076 €	42,8 %
1 000 € - <2 000 €	282	396 507 €	166	59 %	232 319 €	58,6 %
0 - <1 000 €	1416	416 948 €	617	44 %	202 885 €	48,7 %
YHT	2752	94 886 682 €	1049	38 %	2 823 504 €	
					Tammi-elokuu	2,98 %
					Tasainen toteuma 12 kk arvio	€4 235 256

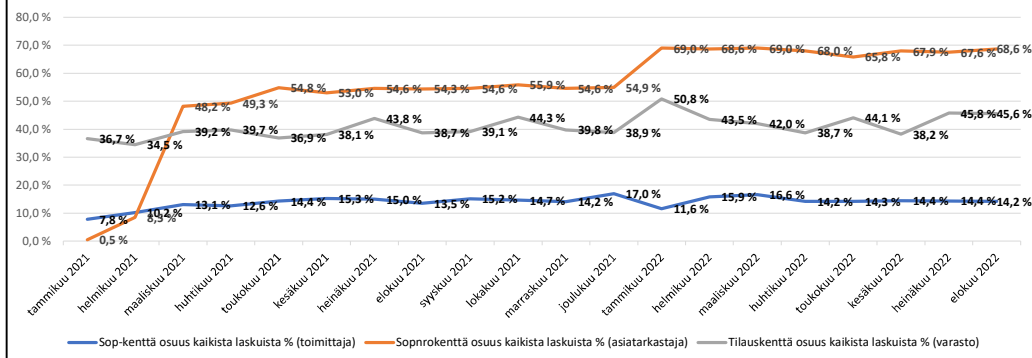
Ei-sopimusta kaikista RONDO-euroista-% 2021 ja 2022



Yhteenveto Rondo järjestelmästä ulkoisille toimittajille maksetuista ostolaskuista raportointijaksolla.
Suuruusluokka = yksittäisille toimittajille maksettujen laskujen summa yhteensä raportointikaudella.
Toimittajat = Rondo järjestelmässä oleva toimittajien lukumäärä yhteensä raportointijaksolla ko. suuruusluokassa.
Puuttuu sopimus = Kyseiselle Y-tunnukselle ei löydy sähköisestä järjestelmästä voimassaolevaa sopimusta

4. Laskujen viittaukset sopimusnumeroon tai muuhun tunnisteeseen.

Sopimusmerkinnät laskuissa %-osuus kaikista laskuista



5. Hankintaluvat

Kuukausi	Haettu	Käsitelty	Käsitelly kesken raportointihetkellä	Keskeneräiset käsitely	Väliaikainen lupa myönnetty	Hankintalupa myönnetty	Ei tarvetta luvalle
Tammikuu		11	9	2	0	2	5
Helmi		5	5	0	0	2	2
Maalis		1	1	0	0	1	0
Huhti		3	2	1	0	0	2
Touko		0	0	0	0	0	0
Kesä		1	1	0	0	0	1
Heinä		0	0	0	0	0	0
Elokuu		4	3	1	0	1	2
Yhteensä		25	21	4	0	6	8

Toimitusjohtajan toimintaohje 23.12.2020 (päivitetty 28.1.2021) kaikki kynnysarvon ylittävät yksittäiset uudet hankinnat luvanvaraisiksi, joista ei ole olemassa hankintalain periaatteiden mukaisesti syntyntä voimassaolevaa sopimusta.