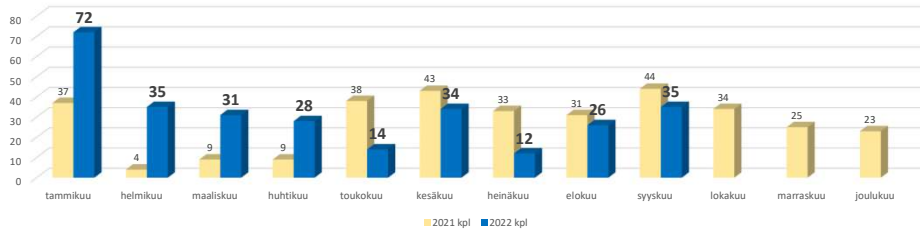


Syyskuu

1. Tehdyt hankintasopimukset

Ajanjakso 2022	Sopimukset yhteensä kpl	Ostosopimukset kpl	Suora- hankintasopimukset kpl	Suorahankintasopimusten osuus kaikista hankintasopimuksista %	Suorahankintasopimukset alle kynnysarvon kpl	Suorahankintasopimukset yli kynnysarvon kpl	Kuinka moni yli kynnysarvon olevista suorahankintasopimuksista on syntynyt hankintalain periaatteiden mukaisesti?	Kuinka moni yli kynnysarvon olevista hankintasopimuksista ei ole syntynyt hankintalain periaatteiden mukaisesti?	Tehtyjen yli kynnysarvon olevien suorahankintasopimusten hankintalain periaatteiden mukaisuus %
Tammikuu	78	72	42	58 %	40	2	2	0	100 %
Helmi	38	35	26	74 %	24	2	1	1	50 %
Maaliskuu	35	31	19	61 %	14	5	5	0	100 %
Huhtikuu	31	28	22	79 %	22	0	0	0	100 %
Toukokuu	20	14	12	86 %	12	0	0	0	100 %
Kesäkuu	43	34	22	65 %	20	2	2	0	100 %
Heinäkuu	13	12	11	92 %	10	1	1	0	100 %
Elokuu	29	26	12	46 %	12	0	0	0	100 %
Syyskuu	39	35	24	69 %	23	1	1	0	100 %
Keskiarvo	36,2	32	21	70 %	19,7	1,4	1,3	0,1	94 %
Yhteensä	326	287	190		177	13	12	1	

Ostosopimukset määrät kehitys 2021 ja 2022

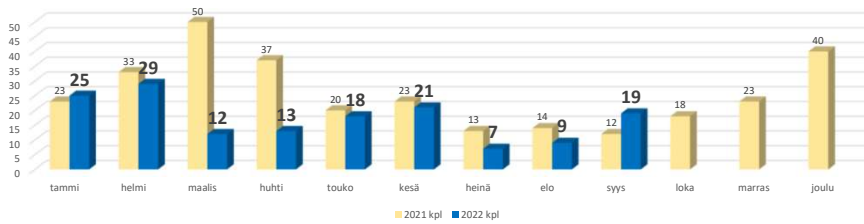


Raportti kertoo ne sopimukset, jotka on ko. kuukauden aikana Cludia Sopimus järjestelmään tallennettu ja jotka ovat tulleet voimaan ko. kuukauden aikana. Eli raportti ei sisällä sellaisia sopimuksia, jotka on tallennettu järjestelmään voimaantulon jälkeen tai ovat luonnostilassa. Näistä annetaan oma raportti joulukuun raportointin yhteydessä. Hankintasopimusten raportoinnissa huomioitavaa; Siun sote kilpailuttaa ison osan kynnysarvot ylittävistä hankinnoista yhteishankintayksiköiden kautta, jolloin myöskään hankintasopimus ei näy tässä raportissa.

2. Tehdyt hankintapäätökset

Ajanjakso 2022	Hankinta-päätökset yhteensä kpl	Suorahankintapäätös kpl	Suorahankintapäätösten osuus kaikista hankintapäätöksistä %	Suorahankintapäätökset alle kynnysarvon kpl	Suorahankintapäätökset yli kynnysarvon kpl	Kuinka moni yli kynnysarvon olevista suorahankintapäätöksistä on syntynyt hankintalain periaatteiden mukaisesti?	Kuinka moni yli kynnysarvon olevista hankintapäätöksistä ei ole syntynyt hankintalain periaatteiden mukaisesti?	Tehtyjen yli kynnysarvon olevien suorahankintapäätösten hankintalain periaatteiden mukaisuus %
Tammikuu	25	12	48 %	8	4	4	0	100 %
Helmi	29	20	69 %	15	5	5	0	100 %
Maaliskuu	12	9	75 %	4	5	5	0	100 %
Huhtikuu	13	11	84 %	9	2	2	0	100 %
Toukokuu	17	10	59 %	7	3	3	0	100 %
Kesäkuu	21	8	38 %	5	3	3	0	100 %
Heinäkuu	7	6	86 %	6	0	0	0	100 %
Elokuu	9	7	78 %	5	2	2	0	100 %
Syyskuu	19	13	68 %	12	1	1	0	100 %
Keskiarvo	17	11	67 %	8	2,8	2,8	0	100 %
Yhteensä	152	96		71	25	25	0	

HPT kpl/kk/vv 2021 ja 2022

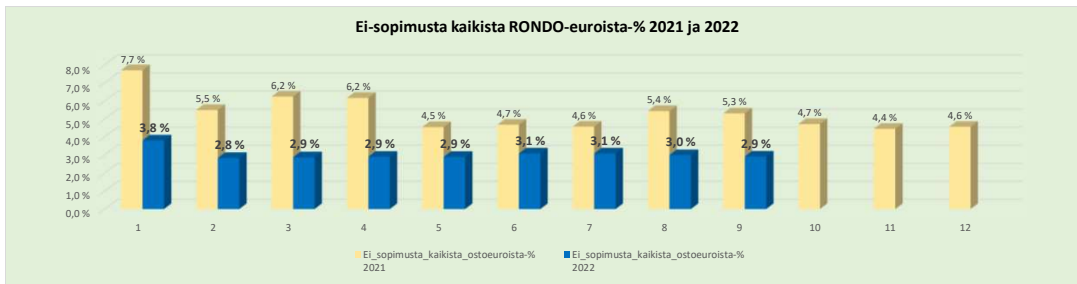


Hankintapäätösten raportoinnissa huomioitavaa; Siun sote kilpailuttaa ison osan kynnysarvot ylittävistä hankinnoista yhteishankintayksiköiden kautta, jolloin myöskään hankintapäätökset ei näy tässä raportissa. Kerro ko. kuukauden aikana allekirjoitetut hankintapäätökset.

3. Ostaminen nykytilanne 2022

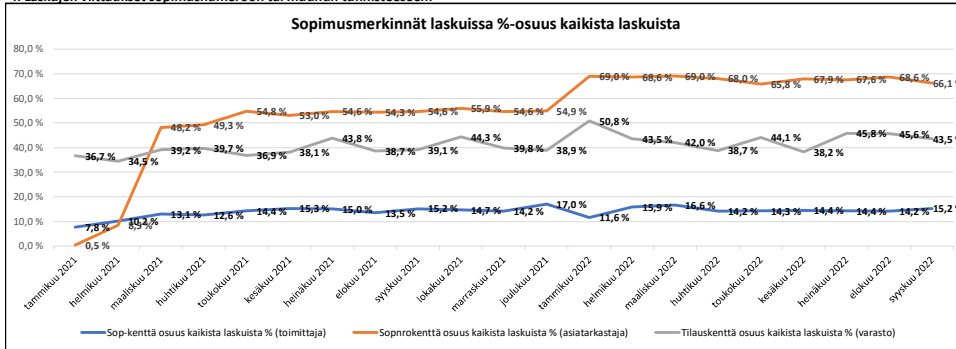
Tammi-syyskuu 2022 pvm 11.10.2022*						
Suurusluokka	Toimittajat / ostot		Puuttuu sop			
	Kpl	Summa	Kpl	kpl %	Summa	Sum %
>=400 000 I	68	66 477 543 I	0	0%	0 I	0,0%
214 000 I - <400 000 I	48	13 608 666 I	1	2%	261 473 I	1,9%
60 000 I - <214 000 I	130	15 374 132 I	4	3%	351 628 I	2,3%
15 000 I - <60 000 I	268	8 484 530 I	30	11%	828 358 I	9,8%
9 000 I - <15 000 I	134	1 596 256 I	27	20%	321 315 I	20,1%
2 000 I - <9 000 I	462	2 084 491 I	232	50%	951 447 I	45,6%
1 000 I - <2 000 I	317	450 108 I	178	56%	253 634 I	56,3%
0 - <1 000 I	1 478	434 282 I	671	45%	222 657 I	51,3%
YHT	2905	108 510 008 I	1143	39%	3 159 283 I	
			Tammi-syyskuu		2,91%	
			Tasainen toteuma 12 kk arvio		14 212 378	

* 10/2021 lukien raportoinnissa mukana myös keskusvarastotuotteet.



Yhteenveto Rondo järjestelmästä ulkoisille toimittajille maksetuista ostolaskuista raportointijaksolla.
 Suuruusluokka = yksittäisille toimittajille maksettujen laskujen summa yhteensä raportointikaudella.
 Toimittajat = Rondo järjestelmässä oleva toimittajien lukumäärä yhteensä raportointijaksolla ko. suuruusluokassa.
 Puuttuu sopimus = Kyseiselle Y-tunnukselle ei löydy sähköisestä järjestelmästä voimassaolevaa sopimusta

4. Laskujen viittaukset sopimusnumeroon tai muuhun tunnisteeseen.



5. Hankintaluvat

Kuukausi	Haettu	Käsittely	Käsittely kesken raportointihetkellä	Keskeneräiset käsitellyt	Väliaikainen lupa myönnetty	Hankintalupa myönnetty	Ei tarvetta luvulle
Tammikuu		11	9	2	0	2	5
Helmikuu		5	5	0	0	2	2
Maaliskuu		1	1	0	0	1	0
Huhtikuu		3	2	1	0	0	2
Toukokuu		0	0	0	0	0	0
Kesäkuu		1	1	0	0	0	1
Heinäkuu		0	0	0	0	0	0
Elokuu		4	3	1	0	1	0
Syyskuu		0	0	0	0	0	0
Yhteensä		25	21	4	0	6	8

Toimitusjohtajan toimintaohje 23.12.2020 (päivitetty 28.1.2021) kaikki kynnysarvon ylittävät yksittäiset uudet hankinnat luvanvaraisiksi, joista ei ole olemassa hankintalain periaatteiden mukaisesti syntynyttä voimassaolevaa sopimusta.