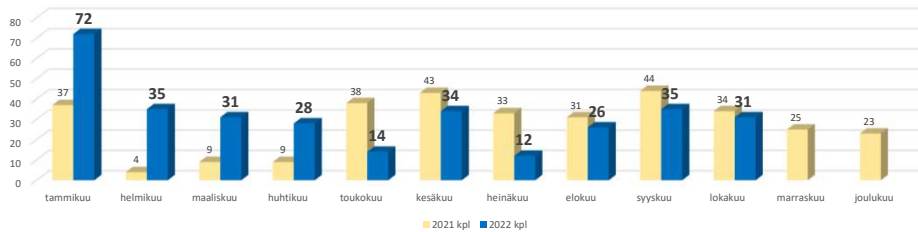


1. Tehdyt hankintasopimukset

Ajanjakso 2022	Sopimukset yhteensä kpl	Ostosopimukset kpl	Suora- hankintasopimukset kpl	Suorahankintasopimusten osuus kaikista hankintasopimuksista %	Suorahankintasopimukset alle kynnysarvon kpl	Suorahankintasopimukset yli kynnysarvon kpl	Kuinka moni yli kynnysarvon olevista suorahankintasopimuksista on syntynyt hankintalain periaatteiden mukaisesti?	Kuinka moni yli kynnysarvon olevista hankintasopimuksista ei ole syntynyt hankintalain periaatteiden mukaisesti?	Tehtyjen yli kynnysarvon olevien suorahankintasopimusten hankintalain periaatteiden mukaisuus %
Tammikuu	78	72	42	58 %	40	2	2	0	100 %
Helmi	38	35	26	74 %	24	2	1	1	50 %
Maalis	35	31	19	61 %	14	5	5	0	100 %
Huhtikuu	31	28	22	79 %	22	0	0	0	100 %
Toukokuu	20	14	12	86 %	12	0	0	0	100 %
Kesäkuu	43	34	22	65 %	20	2	2	0	100 %
Heinäkuu	13	12	11	92 %	10	1	1	0	100 %
Elokuu	29	26	12	46 %	12	0	0	0	100 %
Syyskuu	39	35	24	69 %	23	1	1	0	100 %
Lokakuu	34	31	14	45 %	12	2	2	0	100 %
Keskiarvo	36,0	32	20	67 %	18,9	1,5	1,4	0,1	95 %
Yhteensä	360	318	204		189	15	14	1	

Ostosopimukset määrät kehitys 2021 ja 2022

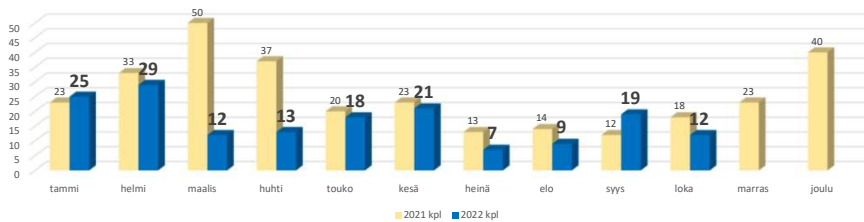


Raportti kertoo ne sopimukset, jotka on ko. kuukauden aikana Cloudia Sopimus järjestelmään tallennettu ja jotka ovat tulleet voimaan ko. kuukauden aikana. Eli raportti ei sisällä sellaisia sopimuksia, jotka on tallennettu järjestelmään voimaantulon jälkeen tai ovat luonnostilassa. Näistä annetaan oma raportti joulukuun raportoinnin yhteydessä. Hankintasopimusten raportoinnissa huomioitavaa; Siun sote kilpailuttaa ison osan kynnysarvot ylittävistä hankinnoista yhteishankintayksiköiden kautta, jolloin myös hankintasopimus ei näy tässä raportissa.

2. Tehdyt hankintapäätökset

Ajanjakso 2022	Hankinta-päätökset yhteensä kpl	Suorahankintapäätös kpl	Suorahankintapäätösten osuus kaikista hankintapäätöksistä %	Suorahankintapäätökset alle kynnysarvon kpl	Suorahankintapäätökset yli kynnysarvon kpl	Kuinka moni yli kynnysarvon olevista suorahankintapäätöksistä on syntynyt hankintalain periaatteiden mukaisesti?	Kuinka moni yli kynnysarvon olevista hankintapäätöksistä ei ole syntynyt hankintalain periaatteiden mukaisesti?	Tehtyjen yli kynnysarvon olevien suorahankintapäätösten hankintalain periaatteiden mukaisuus %
Tammikuu	25	12	48 %	8	4	4	0	100 %
Helmi	29	20	69 %	15	5	5	0	100 %
Maalis	12	9	75 %	4	5	5	0	100 %
Huhtikuu	13	11	84 %	9	2	2	0	100 %
Toukokuu	17	10	59 %	7	3	3	0	100 %
Kesäkuu	21	8	38 %	5	3	3	0	100 %
Heinäkuu	7	6	86 %	6	0	0	0	100 %
Elokuu	9	7	78 %	5	2	2	0	100 %
Syyskuu	19	13	68 %	12	1	1	0	100 %
Lokakuu	12	10	83 %	5	5	5	0	100 %
Keskiarvo	16	11	69 %	8	3,0	3,0	0	100 %
Yhteensä	164	106		76	30	30	0	10

HPt kpl/kk/vv 2021 ja 2022

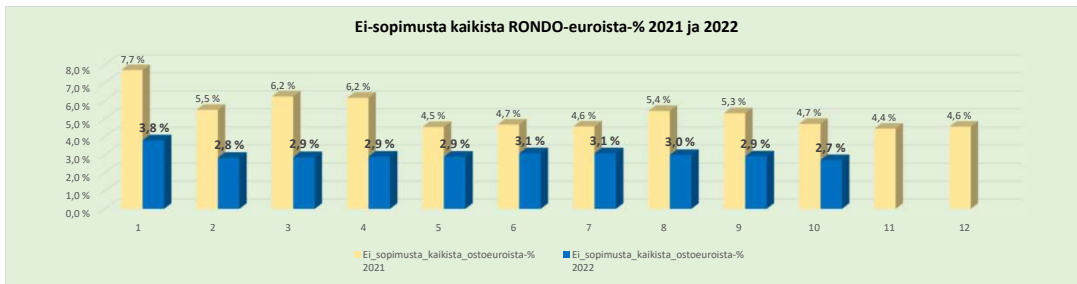


Hankintapäätösten raportoinnissa huomioitavaa; Siun sote kilpailuttaa ison osan kynnysarvot ylittävistä hankinnoista yhteishankintayksiköiden kautta, jolloin myös hankintapäätökset ei näy tässä raportissa. Kertoo ko. kuukauden aikana allekirjoitetut hankintapäätökset.

3. Ostaminen nykytilanne 2022

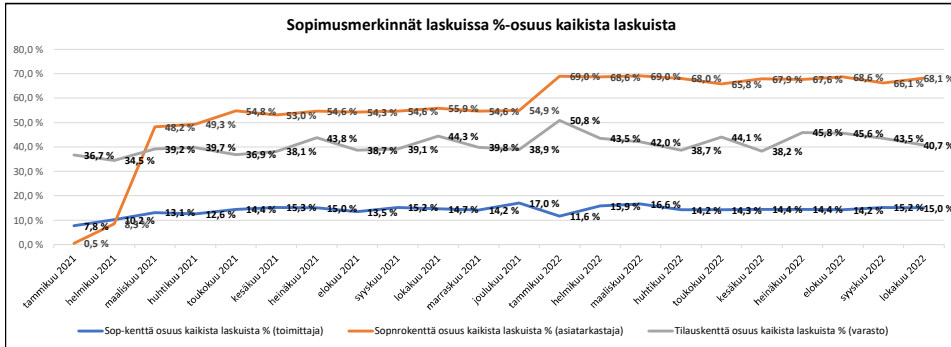
Tammi-lokakuu 2022 pvm 11.10.2022*						
Suuruusluokka	Toimittajat / ostot		Puuttuu sop		Summa/€	Sum %
	Kpl	Summa/€	Kpl	kpl %		
>=400 000 €	76	77 935 725 €	0	0 %	0 €	0,0 %
214 000 € - <400 000 €	53	14 823 979 €	1	2 %	314 042 €	2,1 %
60 000 € - <214 000 €	132	15 347 929 €	3	2 %	260 071 €	1,7 %
15 000 € - <60 000 €	295	9 319 002 €	33	11 %	873 363 €	9,4 %
9 000 € - <15 000 €	128	1 494 701 €	27	21 %	302 572 €	20,2 %
2 000 € - <9 000 €	476	2 138 272 €	258	54 %	1 064 239 €	49,8 %
1 000 € - <2 000 €	331	470 431 €	173	52 %	244 144 €	51,9 %
0 - <1 000 €	1541	454 294 €	717	47 %	241 823 €	53,2 %
YHT	3032	121 984 334 €	1212	40 %	3 300 254 €	
			Tammi-lokakuu		2,71 %	
			Tasainen toteuma 12 kk arvio		€3 960 304	

* 10/2021 lukien raportoinnissa mukana myös keskusvarastotuotteet.



Yhteenveto Rondo järjestelmästä ulkoisille toimittajille maksetuista ostolaskuista raportointijaksolla.
 Suuruusluokka = yksittäisille toimittajille maksettujen laskujen summa yhteensä raportointikaudella.
 Toimittajat = Rondo järjestelmässä oleva toimittajien lukumäärä yhteensä raportointijaksolla ko. suuruusluokassa.
 Puuttuu sopimus = Kyseiselle Y-tunnukselle ei löydy sähköisestä järjestelmästä voimassaolevaa sopimusta

4. Laskujen viittaukset sopimusnumeroon tai muuhun tunnisteeseen.



5. Hankintaluvat

Kuukausi	Haettu	Käsitelty	Käsittely kesken raportointihetkellä	Keskeneräiset käsitelty	Väliaikainen lupa myönnetty	Hankintalupa myönnetty	Ei tarvetta luvulle
Tammikuu		11	9	2	0	2	5
Helmikuu		5	5	0	0	2	2
Maaliskuu		1	1	0	0	1	0
Huhtikuu		3	2	1	0	0	2
Toukokuu		0	0	0	0	0	0
Kesäkuu		1	1	0	0	0	1
Heinäkuu		0	0	0	0	0	0
Elokuu		4	3	1	0	1	2
Syyskuu		0	0	0	0	0	0
Lokakuu		2	2	0	0	2	0
Yhteensä		27	23	4	0	8	7

Toimitusjohtajan toimintaohje 23.12.2020 (päivitetty 28.1.2021) kaikki kynnysarvon ylittävät yksittäiset uudet hankinnat luvanvaraisiksi, joista ei ole olemassa hankintalain periaatteiden mukaisesti syntynyttä voimassaolevaa sopimusta.