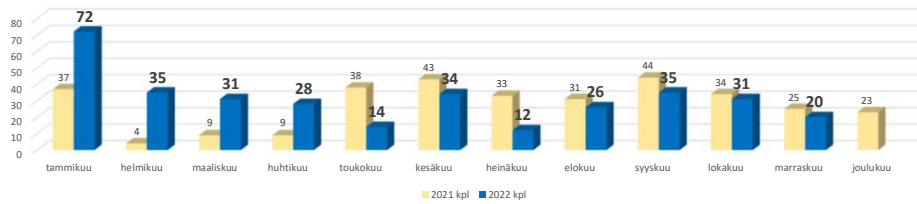


Marraskuu

1. Tehdyt hankintasopimukset

Ajanjakso 2022	Sopimukset yhteensä kpl	Ostosopimukset kpl	Suora- hankintasopimukset kpl	Suorahankintasopimusten osuus kaikista hankintasopimuksista %	Suorahankintasopimukset alle kynnysarvon kpl	Suorahankintasopimukset yli kynnysarvon kpl	Kuinka moni yli kynnysarvon olevista suorahankintasopimuksista on syntynyt hankintalain periaatteiden mukaisesti?	Kuinka moni yli kynnysarvon olevista hankintasopimuksista ei ole syntynyt hankintalain periaatteiden mukaisesti?	Tehtyjen yli kynnysarvon olevien suorahankintasopimusten hankintalain periaatteiden mukaisuus %
Tammikuu	78	72	42	58 %	40	2	2	0	100 %
Helmikuu	38	35	26	74 %	24	2	1	1	50 %
Maaliskuu	35	31	19	61 %	14	5	5	0	100 %
Huhtikuu	31	28	22	79 %	22	0	0	0	100 %
Toukokuu	20	14	12	86 %	12	0	0	0	100 %
Kesäkuu	43	34	22	65 %	20	2	2	0	100 %
Heinäkuu	13	12	11	92 %	10	1	1	0	100 %
Elokuu	29	26	12	46 %	12	0	0	0	100 %
Syyskuu	39	35	24	69 %	23	1	1	0	100 %
Lokakuu	34	31	14	45 %	12	2	2	0	100 %
Marraskuu	25	20	12	60 %	11	1	1	0	100 %
Keskiarvo	35	31	20	67 %	18,2	1,5	1,4	0,1	95 %
Yhteensä	385	338	216		200	16	15	1	

Ostosopimukset määrät kehitys 2021 ja 2022



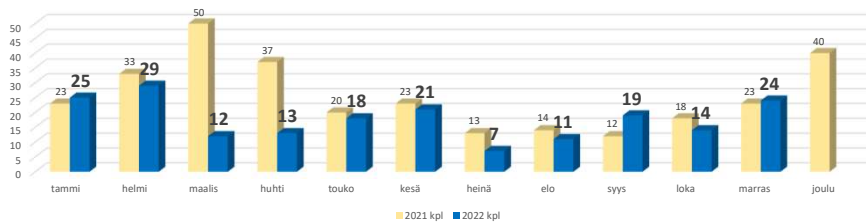
Raportti kertoo ne sopimukset, jotka on ko. kuukauden aikana Cloudia Sopimus järjestelmään tallennettu ja jotka ovat tulleet voimaan ko. kuukauden aikana. Eli raportti ei sisällä sellaisia sopimuksia, jotka on tallennettu järjestelmään voimaantulon jälkeen tai ovat luonnostilassa. Näistä annetaan oma raportti joulukuun raportointiin yhteydessä. Hankintasopimusten raportoinnissa huomioitavaa; Siun sote kilpailuttaa ison osan kynnysarvot ylittävistä hankinnoista yhteishankintayksiköiden kautta, jolloin myös hankintasopimus ei näy tässä raportissa.

2. Tehdyt hankintapäätökset

Ajanjakso 2022	Hankintapäätökset yhteensä kpl	Suorahankintapäätös kpl	Suorahankintapäätösten osuus kaikista hankintapäätöksistä %	Suorahankintapäätökset alle kynnysarvon kpl	Suorahankintapäätökset yli kynnysarvon kpl	Kuinka moni yli kynnysarvon olevista suorahankintapäätöksistä on syntynyt hankintalain periaatteiden mukaisesti?	Kuinka moni yli kynnysarvon olevista hankintapäätöksistä ei ole syntynyt hankintalain periaatteiden mukaisesti?	Tehtyjen yli kynnysarvon olevien suorahankintapäätösten hankintalain periaatteiden mukaisuus %
Tammikuu	25	12	48 %	8	4	4	0	100 %
Helmikuu	29	20	69 %	15	5	5	0	100 %
Maaliskuu	12	9	75 %	4	5	5	0	100 %
Huhtikuu	13	11	84 %	9	2	2	0	100 %
Toukokuu	17	10	59 %	7	3	3	0	100 %
Kesäkuu	21	8	38 %	5	3	3	0	100 %
Heinäkuu	7	6	86 %	6	0	0	0	100 %
Elokuu	11	9	81 %	9	2	2	0	100 %
Syyskuu	19	13	68 %	12	1	1	0	100 %
Lokakuu	14	12	85 %	5	7	7	0	100 %
Marraskuu	24	15	62 %	10	5	5	0	100 %
Keskiarvo	17	11	69 %	8	3,4	3,4	0	100 %
Yhteensä	192	125		90	37	37	0	11

11/2022 lisätty raportoinnista puuttuneet hyvinvointialueen Dynastian puolella tehdyt hankintapäätökset.

HPT kpl/kk/vv 2021 ja 2022

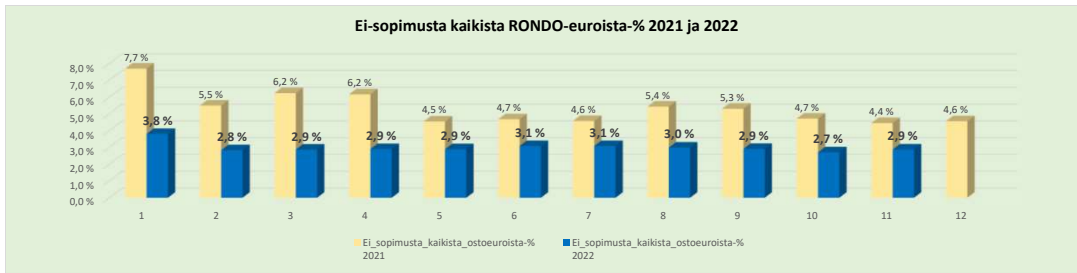


Hankintapäätösten raportoinnissa huomioitavaa; Siun sote kilpailuttaa ison osan kynnysarvot ylittävistä hankinnoista yhteishankintayksiköiden kautta, jolloin myös hankintapäätökset ei näy tässä raportissa. Kertoo ko. kuukauden aikana allekirjoitetut hankintapäätökset.

3. Ostaminen nykytilanne 2022

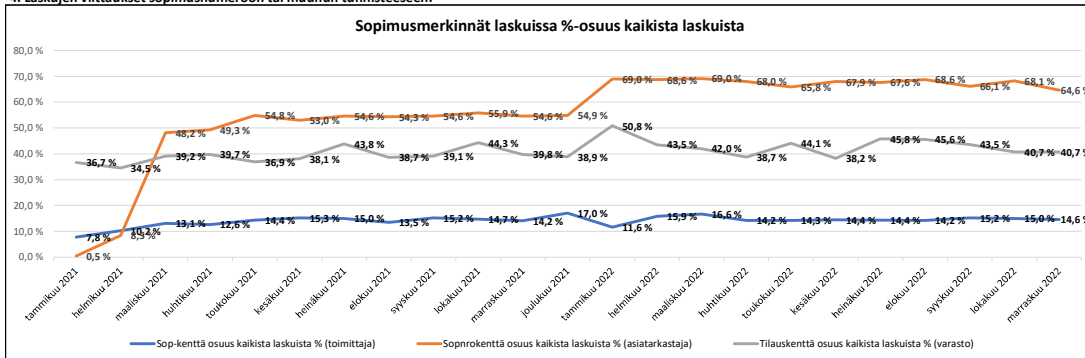
Tammii-marraskuu 2022 pvm 12.12.2022*						
Suuruusluokka	Toimittajat / ostot		Puuttuu sop			
	Kpl	Summa/€	Kpl	kpl %	Summa/€	Sum %
>=400 000 €	81	88 556 625 €	0	0 %	0 €	0,0 %
214 000 € - <400 000 €	57	16 642 071 €	1	2 %	337 127 €	2,0 %
60 000 € - <214 000 €	149	16 774 544 €	5	3 %	540 291 €	3,2 %
15 000 € - <60 000 €	302	9 386 348 €	34	12 %	968 318 €	10,3 %
9 000 € - <15 000 €	129	1 494 319 €	41	32 %	460 910 €	30,8 %
2 000 € - <9 000 €	507	2 268 333 €	275	54 %	1 146 318 €	50,5 %
1 000 € - <2 000 €	334	475 430 €	177	53 %	249 690 €	52,5 %
0 - <1 000 €	1646	479 610 €	775	47 %	263 175 €	54,9 %
YHT	3205	136 077 280 €	1308	41 %	3 909 654 €	
Tammi-marraskuu						2,87 %
Tasainen toteuma 12 kk arvio						€4 691 585

* 10/2021 lukien raportoinnissa mukana myös keskusvarastotuotteet.



Yhteenveto Rondo järjestelmästä ulkoisille toimittajille maksetuista ostolaskuista raportointijaksolla.
 Suuruusluokka = yksittäisille toimittajille maksettujen laskujen summa yhteensä raportointikaudella.
 Toimittajat = Rondo järjestelmässä oleva toimittajien lukumäärä yhteensä raportointijaksolla ko. suuruusluokassa.
 Puuttuu sopimus = Kyseiselle Y-tunnukselle ei löydy sähköisestä järjestelmästä voimassaolevaa sopimusta

4. Laskujen viittaukset sopimusnumeroon tai muuhun tunnisteseen.



5. Hankintaluvat

Kuukausi	Haettu	Käsitelty	Käsittely kesken raportointihetkellä	Keskeneräiset käsitelty	Väliaikainen lupa myönnetty	Hankintalupa myönnetty	Ei tarvetta luvalle
Tammikuu	11	9	2	0	2	5	2
Helmikuu	5	5	0	0	2	2	1
Maaliskuu	1	1	0	0	1	0	0
Huhtikuu	3	2	1	0	0	0	2
Toukokuu	0	0	0	0	0	0	0
Kesäkuu	1	1	0	0	0	1	0
Heinäkuu	0	0	0	0	0	0	0
Elokuu	4	3	1	0	1	0	2
Syyskuu	0	0	0	0	0	0	0
Lokakuu	2	2	0	0	2	0	0
Marraskuu	1	1	0	0	1	0	0
Yhteensä	28	24	4	0	9	8	7

Toimitusjohtajan toimintaohje 23.12.2020 (päivitetty 28.1.2021) kaikki kynnysarvon ylittävät yksittäiset uudet hankinnat luvanvaraisiksi, joista ei ole olemassa hankintalain periaatteiden mukaisesti syntynyttä voimassaolevaa sopimusta.