



**OUTOKUMPU**

**OSAVUOSIKATSAUS 2022**

**1-9 kk**

# Toimintaympäristö

- 1) Yleistä
- 2) Väestö
- 3) Työttömyystilanne

# Yleistä meiltä ja maailmalta

- Ulkomaankaupan näkymiä varjostaa erityisesti Venäjän kanssa käytävän kaupan merkittävä supistuminen
- Euroopan talouskehityksen näkymät ovat synkentyneet kesästä, joten viennin kasvu jää lähivuosina vaisuksi. Energiakriisi uhka hidastaa Euroopan talouden kasvua
- Koronapandemian ja Venäjän hyökkäyssodan vaikutukset talouskasvuun ovat heikentäneet Suomen julkista taloutta.
- Julkisyhteisöjen alijäämä supistuu tänä vuonna ripeän talous- ja työllisyyskasvun sekä koronatoimien päättymisen johdosta. Ensi vuonna alijäämä kääntyy uudelleen kasvuun ja julkinen talous pysyy syvästi alijäämäisenä tulevina vuosina.
- Bruttokansantuotteen (BKT) arvioidaan kasvavan Suomessa 1,7 % v. 2022.
- Alkuvuonna talouden tuotanto on kehittynyt suotuisasti ja työllisyys on jatkanut nopeaa kasvua, kuitenkin talouskasvun ennustetaan hidastuvan loppuvuonna enemmän kuin vielä kesällä ennakoitiin.
- BKT:n kasvu hidastuu 0,5 prosenttiin vuonna 2023.
- Myös hyödykkeiden ja energian hintojen nousu on jatkunut kesällä arvioitua nopeampana.
- Kuluttajahintojen nousu leikkaa kotitalouksien ostovoimaa, kulutusta ja talouden kasvua selvästi loppuvuodesta ja vuoden 2023 alkupuolella.
- Velanhoitokustannusten arvioidaan kasvavan ennustejaksolla.

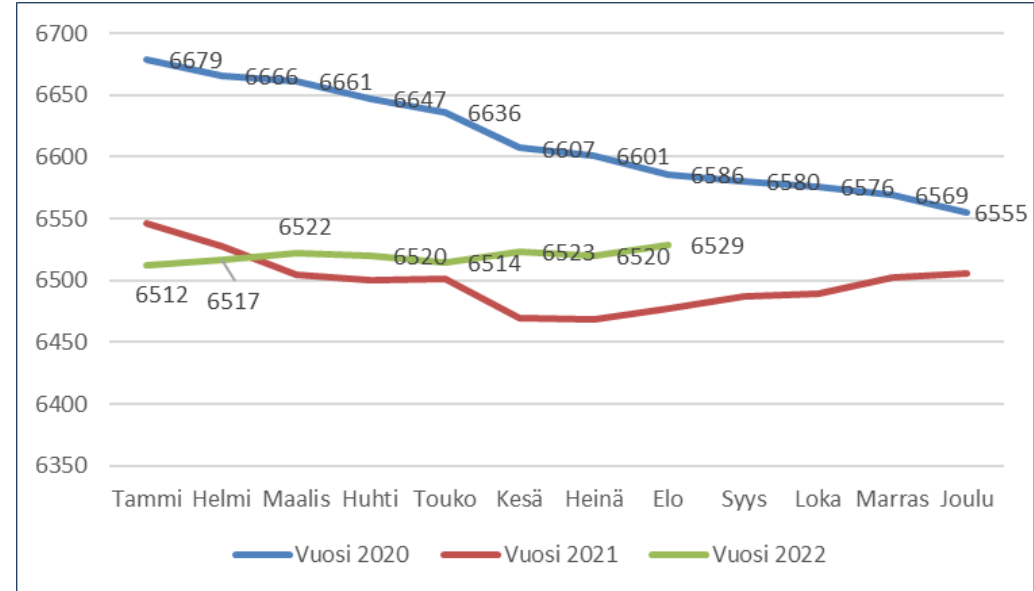
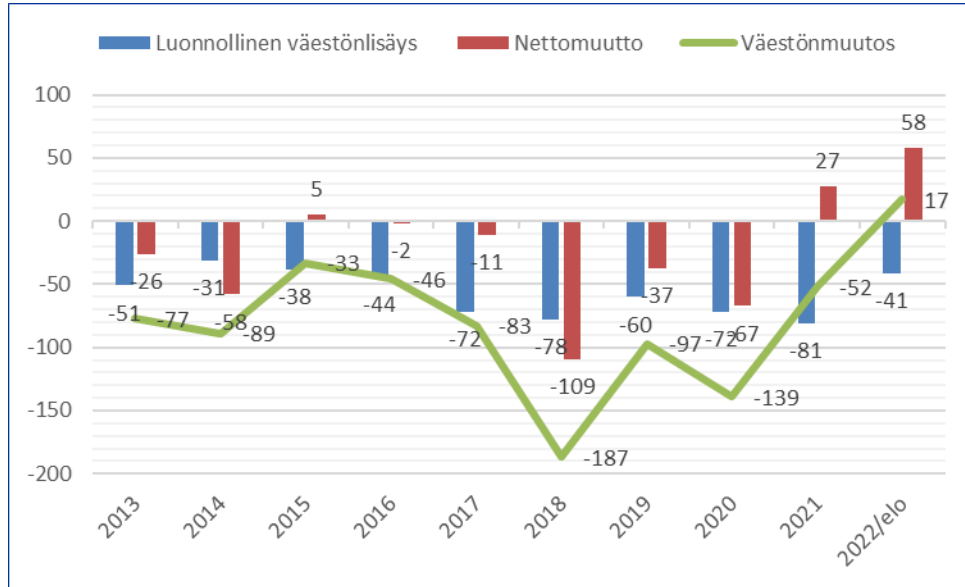
# Väestön määrän kehitys 31.8.2022

- **Outokummun väestömäärä vuosien 2021-2022 vaihteessa oli 6506 henkilöä.**
- **Väestön määrän nettokasvu vuonna 2022 (elokuun loppuun) vuoden vaihteeseen nähden on 23 henkilöä.**
- **Vuoden 2022 elokuun loppuun mennessä syntyneitä oli 21, kuolleita 62, luonnollinen väestönkasvu -41. Tulomuutto 268, lähtömuutto 210 eli nettomuutto +58.**



Kuva Outokummun konsernistrategiasta.

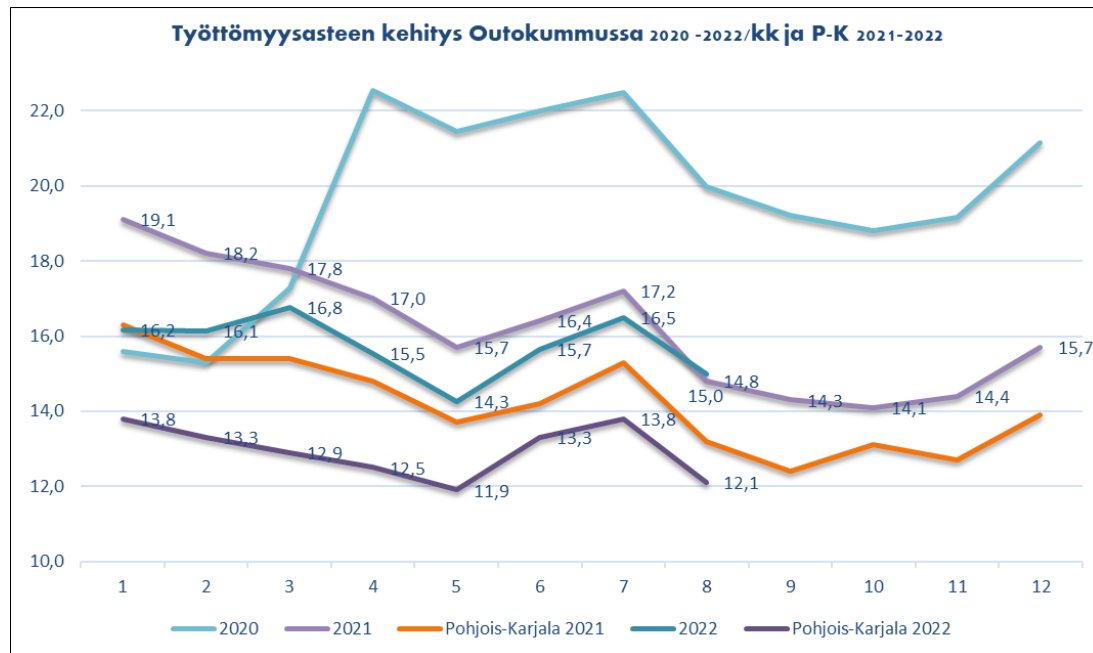
# Väestön määrän kehityksessä myönteisiä piirteitä (31.8.2022)



- Muuttovoitto vuonna 2021 oli pitkästä aikaa positiivinen +27 henkilöä
- Myös vuosi 2022 elokuun loppuun nettomuutto on positiivinen +58 henkilöä
- Syyskuu 2021-elokuu 2022 nettomuutto +96 henkilöä
- Syyskuu 2021-elokuu 2022 luonnollinen väestönlisäys -55 henkilöä

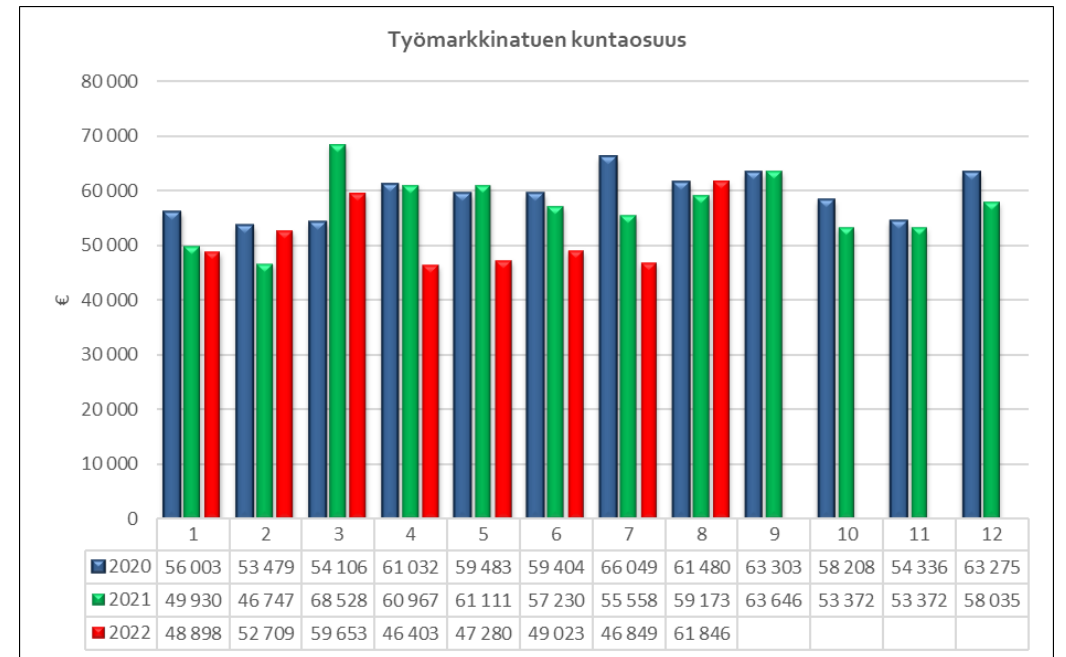
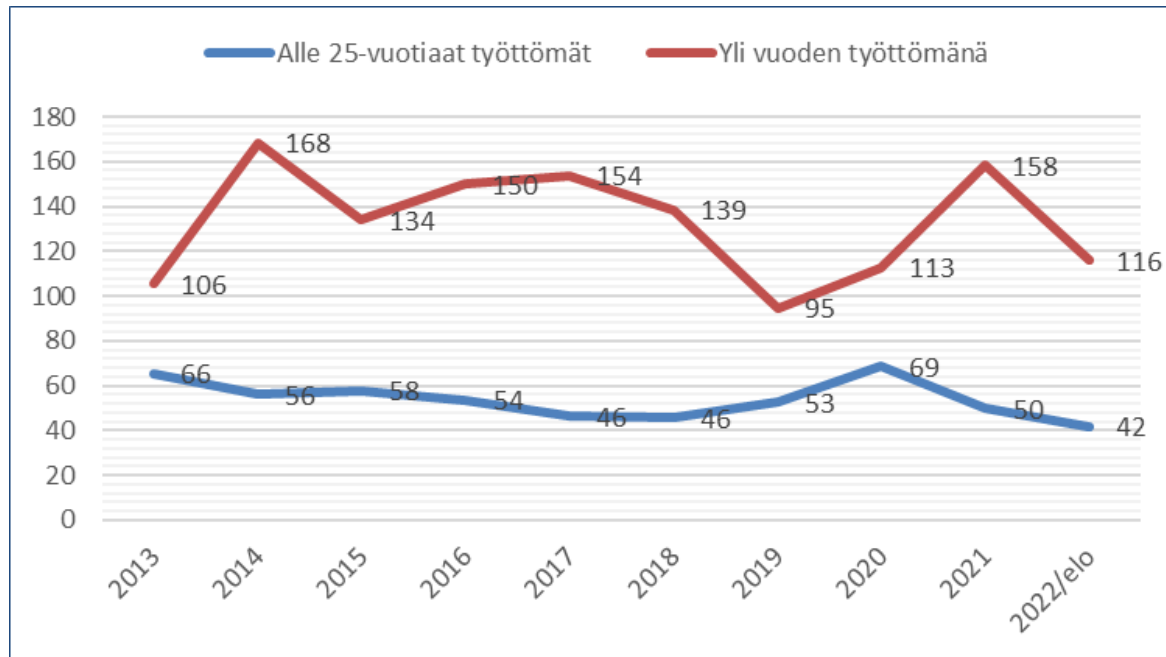
# Työttömyys -työttömyysaste

- Elokuun 2022 lopussa työttömyysaste oli 15 % (14,8) % eli 0,2 %-yksikköä heikompi kuin vuoden takainen.
- Vuoden vaihteessa työttömyysaste oli 15,7 %.
- Elokuun lopussa työttömänä oli 375 (379) henkilöä.



# Työttömyys

- Työmarkkinatuen kuntaosuus on edelleen korkealla tasolla, vaikkakin työttömyyden osalta tunnusluvut ovat kääntyneet parempaan.
- Alle 25-vuotiaita työttömiä on vähemmän kuin aiemmin seuranta-ajalla (vuodesta 2013 lukien)
- Pitkäaikaistyöttömien määrä on myös laskusuunnassa.



# Toimintaympäristö lukuina 31.8. (vertailu ed. vuoden elokuun tilanteeseen)

Väestömäärä 6 529  
(6 477)

Kuntien välinen  
nettomuutto 51 (-10)

Nettosiirtolaisuus 7  
(7)

Muuttovoitto/-  
tappio yhteensä 58 (-  
3)

Syntyneet 21 (15)  
/kuolleet 62 (82)

Työttömien määrä  
375 (379)

Työttömyysaste 15,0  
(14,8)

Pitkäaikaistyöttömät  
116(158)

Alle 25-vuotiaat  
työttömät 42 (37)

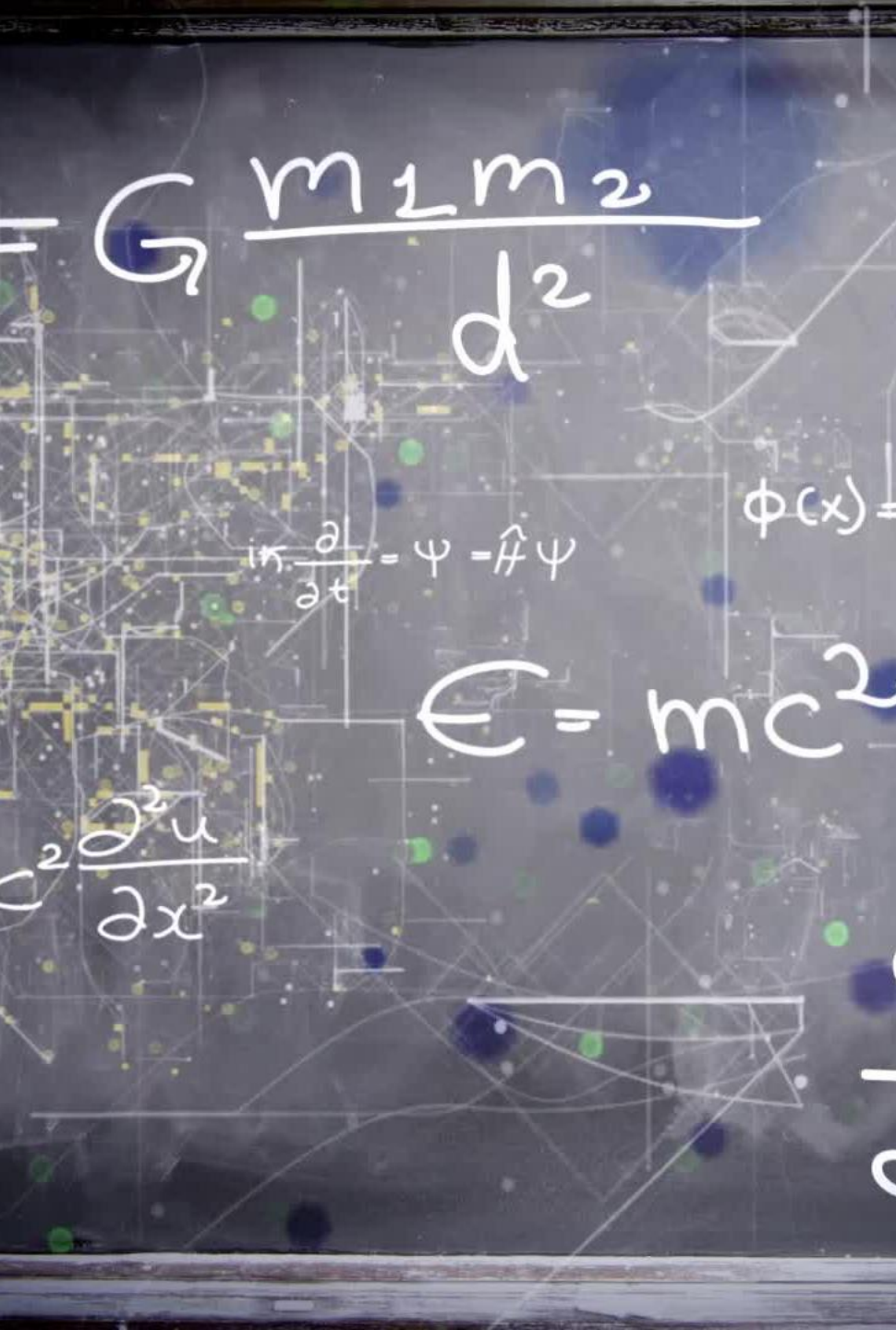


# Kaupungin talous ja tulosennuste

- Kaupungin talousarvio vuodelle 2022 on 730 euroa ylijäämäinen.
- Yhdeksän kuukauden seurannan perusteella ennustetaan, että talousarvio tulee ylittymään.
- Verotulokertymä syyskuulta on 2,6 % suurempi edellisen vuoden vastaavaan ajankohtaan nähden
  - Kunnallisvero 3,0 %
  - Yhteisövero -1,0 %
  - Kiinteistövero 2,2 %
  - Verotuloja kertynee hieman enemmän kuin talousarviossa. Kunnallisveroa tilitetään arviona perustuen valmistuneen verotuksen (2020) tietoihin sekä veroprosenttimuutoksiin. Lopullisesti verotus oikenee, kun verotus verovuodelta valmistuu (seuraavan vuoden marraskuussa)
  - Yhteisöverotuotto vähenee edellisestä vuodesta, kun koronatuesta johtuva 10 % kuntaosuuden jako-osuuden korotus jäi pois. Yhteisöverotuoton vähenemä Kuntaliiton ennustekehikossa on -42 % vuoteen 2021 nähden. Talousarvioon on arvioitu 26 % vähenemä.
- Käyttötalous oman toiminnan osalta toteutunee talousarvion mukaisena hallintopalveluissa sekä hyvinvointipalveluissa.
- Kaupunkirakennepalvelut ennustaa talousarvion ylitystä noin 0,2 milj. euroa.

# Kaupungin talous ja tulosennuste

- Siun soten viimeisen toimintavuoden maksuosuuden suuruus on vielä kysymysmerkki, suuruusluokka kuta kuinkin tiedossa.
  - Siun soten oma arvio (yhtymävaltuusto 4.10.2022 § 39) on, että ylitystä tulee noin 32,7 milj. euroa.
  - Siun soten palkkaharmonisointi on selvittelyssä, kuntien omistajaohjauksen esitys max. 20 milj. euroa.
  - Neuvottelujen viimeisin tieto 25 milj. euroa.
- Kaupungin poistojen toteuma sisältää terveystalouden ja Jokipohjan asumisyksikön nopeutetun poisto-ohjelman, joka lisää poistoja noin 470 000 euroa talousarvioon nähden.
- Ennusteessa on huomioitu
  - Siun soten "tulos" -1 53 milj. euroa
  - Palkkaharmonisointi -1,17 milj. euroa
  - Jokipohjan ja terveystalouden nopeutetut poistot -470 000 euroa
  - Seurojentalon tasearvosta alaskirjattavaa noin -370 000 euroa
  - Monitoimihallin tasearvon alaskirjaus -60 000 euroa
  - Valtionosuutta lisää 150 000 euroa
  - Verotuloja lisää 500 000 euroa
  - Kaupunkirakennepalvelujen ylitys -200 000 euroa
- Ennuste talousarvion 2022 toteumasta on -3,15 milj. euroa, joka johtuu edellä selvitetyistä tekijöistä.



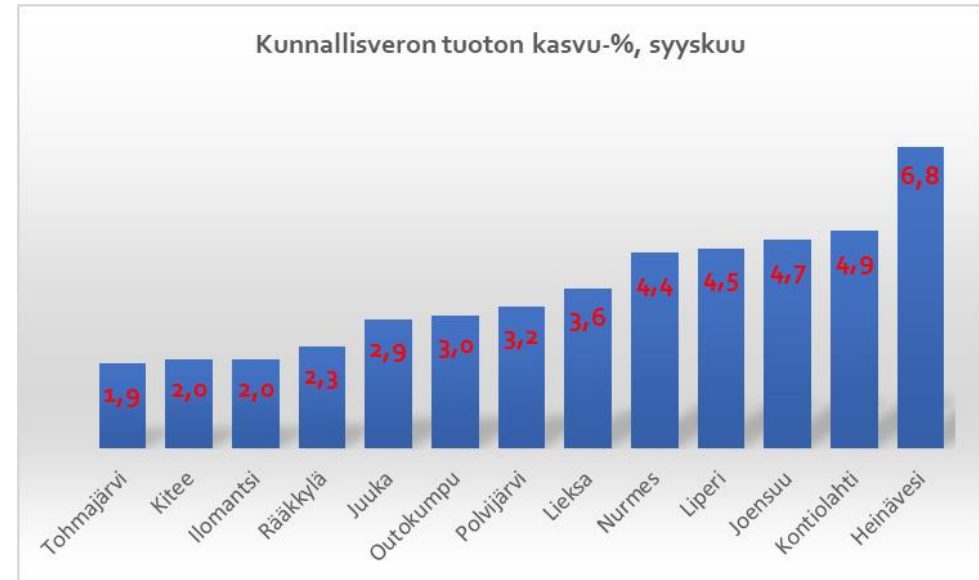
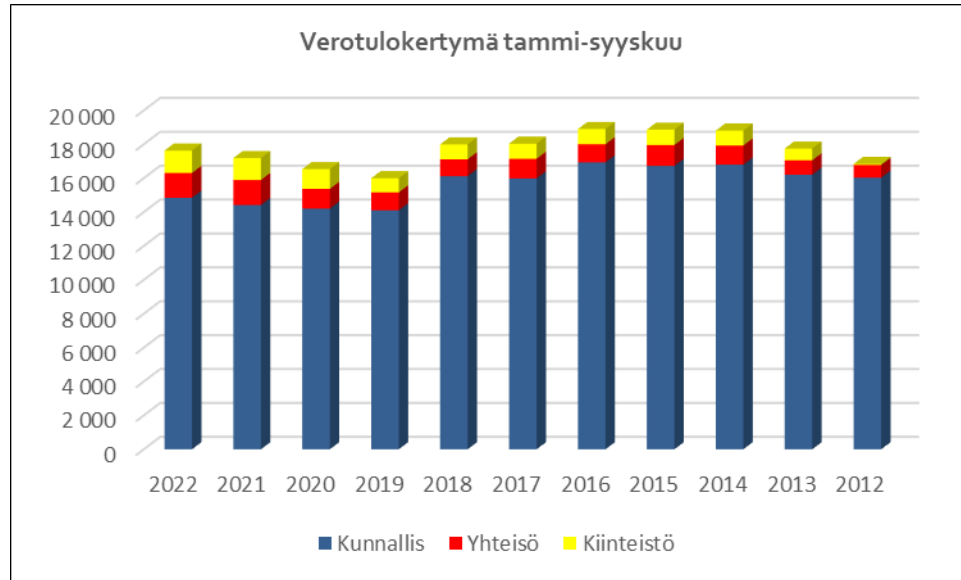
# Kaupungin tulosenuste, viimeisin tieto

---

- Siun sote -2,7 me
- Muut -1,1 me
- Valtionosuuksia lisää 0,15 me
- Viimeisin Kuntaliiton verokehikon ennuste + 0,5 me

YHTEENSÄYLITYS -3,15 me

# Kaupungin talous ja tulosenuste - verotulot syyskuu



- Yllä taulukossa on vertailutietona kunnallisveron tuoton kasvu maakunnan kunnissa.
- Verotulojen ennustettavuus, jossa vertailuna käytettäisiin edellisten vuosien tietoja, on heikentynyt johtuen lukuisista muutoksista verotulojen laskentaan, mm. tilitysten rytmihäiriöt, tulorekisteristä aiheutuneet muutokset, kiinteistöveron joustava valmistuminen, yhteisöveroon sisältyneet koronatuet.

# Perus- kaupungin toteuma 1-9 kk ja ennuste tilikauden tuloksesta

	TA 2022	Tot 2022	Muutos %	Tot 2021	TP 2021	Ennuste
<b>Toimintatuotot</b>	<b>13 798 456</b>	<b>10 082 995</b>	<b>-0,4</b>	<b>10 128 004</b>	<b>14 036 344</b>	<b>13 798</b>
Myyntituotot	7 331 374	5 557 987	0,7	5 517 924	7 578 135	
Maksutuotot	321 800	242 975	-18,7	298 981	375 861	
Tuet ja avustukset	1 200 775	469 379	51,1	310 594	744 975	
Muut toimintatuotot	4 944 507	3 812 655	-4,7	4 000 504	5 337 373	
<b>Toimintakulut</b>	<b>-58 943 552</b>	<b>-43 924 756</b>	<b>2,1</b>	<b>-43 037 678</b>	<b>-57 811 691</b>	
Henkilöstökulut	-12 915 736	-9 786 765	1,6	-9 629 324	-12 766 754	
Palkat ja palkkiot	-10 198 219	-7 737 818	3,1	-7 502 474	-10 040 655	
Henkilösivukulut	-2 717 517	-2 048 947	-3,7	-2 126 850	-2 726 099	
Eläkekulut	-2 286 631	-1 804 487	1,7	-1 773 863	-2 366 096	
Muut henkilösivukulut	-430 886	-244 459	-30,7	-352 987	-360 003	
Palvelujen ostot	-38 979 382	-28 794 596	2,6	-28 060 986	-37 802 670	
Aineet, tarvikkeet ja tavarat	-2 703 826	-2 095 256	4,1	-2 012 263	-2 751 799	
Avustukset	-983 500	-717 939	1,3	-708 903	-976 277	
Muut toimintakulut	-3 361 108	-2 530 201	-3,7	-2 626 201	-3 514 191	
<b>Toimintakate</b>	<b>-45 145 096</b>	<b>-33 841 761</b>	<b>2,8</b>	<b>-32 909 674</b>	<b>-43 775 347</b>	<b>-48 045</b>
Verotulot	22 063 000	17 629 893	2,6	17 186 336	22 375 372	22 563
Valtionosuudet	23 991 232	18 079 365	8,2	16 715 555	22 344 853	24 141
Rahoitustuotot ja -kulut	957 070	-687 342	-434,1	205 758	666 753	957
Korkotuotot	41 658	25 781	2,4	25 176	49 723	
Muut rahoitustuotot	1 112 034	1 132 550	219,0	355 018	919 661	
Korkokulut	-90 388	-44 773	-16,1	-53 393	-110 961	
Muut rahoituskulut	-106 234	-1 800 900	1 387,8	-121 043	-191 671	
<b>Vuosikate</b>	<b>1 866 206</b>	<b>1 180 155</b>	<b>-1,5</b>	<b>1 197 975</b>	<b>1 611 631</b>	<b>-384</b>
Poistot ja arvonalentumiset	-1 865 476	-1 771 479	24,5	-1 422 957	-2 379 906	-2 765
Suunnitelman muk. poistot	-1 865 476	-1 771 479	24,5	-1 422 957	-2 379 906	
<b>Tilikauden tulos</b>	<b>730</b>	<b>-591 324</b>	<b>162,8</b>	<b>-224 982</b>	<b>-768 275</b>	<b>-3 149</b>
Varausten muutos	0	0	0,0	0	7 700 000	
Rahastojen muutos	0	0	0,0	0	-1 753 058	
<b>Tilikauden ylijäämä (alij.)</b>	<b>730</b>	<b>-591 324</b>	<b>162,8</b>	<b>-224 982</b>	<b>5 178 666</b>	<b>-3 149</b>

# Rahoitus- laskelma 30.9.2022

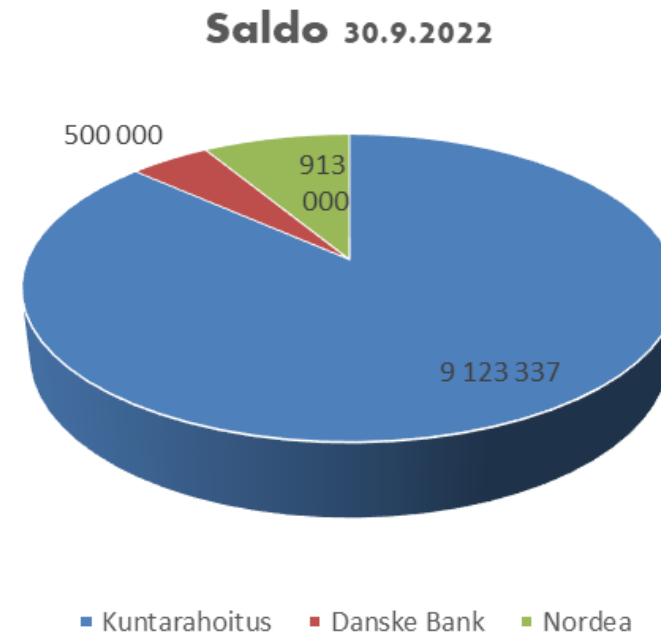
	Alkuperäinen talousarvio	Talousarvio- muutokset	Talousarvio muutosten jälk.	Toteutuma	Tot-%
<b>TOIMINNAN RAHAVIRTA</b>					
VUOSIKATE	1 866 206	0	1 866 206	1 180 155	63,24%
TULORAHOITUKSEN KORJAUSET	-40 000	0	-40 000	-285 055	***
	<b>1 826 206</b>	<b>0</b>	<b>1 826 206</b>	<b>895 100</b>	<b>49,01%</b>
<b>INVESTOINTIEN RAHAVIRTA</b>					
INVESTOINTIMENOT	-6 118 000	-330 000	-6 448 000	-1 840 987	28,55%
RAHOITUSOSUUDET INVESTOINTIMENOIHIIN	115 000	0	115 000	44 823	38,98%
PYSYVIEN VASTAAVIEN HYÖDYKKEIDEN LUOVUTUSTULOT	60 000	0	60 000	94 024	156,71%
	<b>-5 943 000</b>	<b>-330 000</b>	<b>-6 273 000</b>	<b>-1 702 141</b>	<b>27,13%</b>
<b>TOIMINNAN JA INVESTOINTIEN RAHAVIRTA</b>	<b>-4 116 794</b>	<b>-330 000</b>	<b>-4 446 794</b>	<b>-807 040</b>	<b>18,15%</b>
<b>RAHOITUKSEN RAHAVIRTA</b>					
ANTOLAINAUKSEN MUUTOKSET					
ANTOLAINASAAMISTEN LISÄYS	0	-1 250 000	-1 250 000	-1 250 000	100,0%
ANTOLAINASAAMISTEN VÄHENNYS	152 401	0	152 401	72 700	47,7%
	<b>152 401</b>	<b>-1 250 000</b>	<b>-1 097 599</b>	<b>-1 177 300</b>	<b>107,26%</b>
LAINAKANNAN MUUTOKSET					
PITKÄAIKAISTEN LAINOJEN LISÄYS	5 500 000	1 250 000	6 750 000	1 250 000	18,52%
PITKÄAIKAISTEN LAINOJEN VÄHENNYS	-1 549 567	0	-1 549 567	-770 933	49,75%
LYHYTAIKAISTEN LAINOJEN MUUTOS	0	0	0	-1 650 003	
	<b>3 950 433</b>	<b>1 250 000</b>	<b>5 200 433</b>	<b>-1 170 937</b>	<b>-22,52%</b>
MUUT MAKSUVALMIUDEN MUUTOKSET					
TOIMEKSIANTOJEN VAROJEN JA PÄÄOMIEN MUUTOKSET	0	0	0	-31 731	
SAAMISTEN MUUTOS	0	0	0	448 514	
KOROTTOMIEN VELKOJEN MUUTOS	0	0	0	361 388	
	<b>0</b>	<b>0</b>	<b>0</b>	<b>778 171</b>	
<b>RAHOITUKSEN RAHAVIRTA</b>	<b>4 102 834</b>	<b>0</b>	<b>4 102 834</b>	<b>-1 570 065</b>	<b>-38,27%</b>
<b>RAHAVAROJEN MUUTOS</b>	<b>-13 960</b>	<b>-330 000</b>	<b>-343 960</b>	<b>-2 377 106</b>	<b>***</b>
	<b>RAHAVARAT 30. 9.</b>		<b>61 268 729</b>		
		<b>1. 1.</b>	<b>63 645 835</b>	<b>-2 377 106</b>	

# Konsernin tulos- laskelma 1-9 kk

	Toteuma 30.9.2022	Toteuma 30.9.2021
TOIMINTATUOTOT	7 749 772	7 367 461
TOIMINTAKULUT	-41 003 417	-39 486 092
<b>TOIMINTAKATE</b>	<b>-33 253 645</b>	<b>-32 118 631</b>
VEROTULOT	17 629 893	17 186 336
VALTIONOSUUDET	18 079 365	16 715 555
KORKOTUOTOT	45 337	67 679
MUUT RAHOITUSTUOTOT	1 077 428	286 391
KORKOKULUT	-50 541	-62 989
MUUT RAHOITUSKULUT	-1 726 554	-46 412
<b>VUOSIKATE</b>	<b>1 801 283</b>	<b>2 027 928</b>
POISTOT	-2 513 181	-2 146 506
<b>TILIKAUDEN TULOS</b>	<b>-711 898</b>	<b>-118 578</b>
<b>TILIKAUDEN YLIJÄÄMÄ/ALIJÄÄMÄ</b>	<b>-711 898</b>	<b>-118 578</b>
Toimintatuotot/toimintakulut, %	18,90 %	-18,66 %
Vuosikate/poistot, %	71,67 %	94,48 %
Vuosikate, €/asukas	275,89	313,10
Asuksluku	6 529	6 477

# Kaupungin lainat

- Saldo 30.9.2022
  - Kuntarahoitus 9 123 337 €
  - Danske 500 000 €
  - Nordea 913 000 €
- Yhteensä 10 536 337 €
- Kuluvana vuotena lainoja on lyhennetty 703 233 €.
- Korkoa lainoista on maksettu 28 712 euroa.

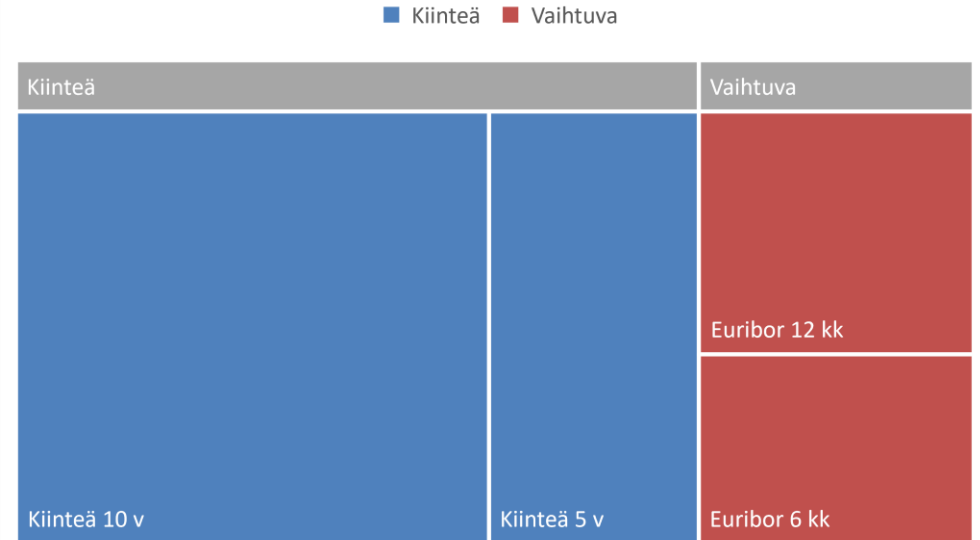




# Kaupungin lainat



- Riskien minimoimiseksi kaupunki on päättänyt, että lainasalkun koroista on puolet kiinteää ja puolet vaihtuvaa
- Pitkä kiinteä korko on ollut niin alhainen, että edellä mainitusta on poikettu.
- Lainasalkun keskikorko viimeiset 12 kk oli 0,52 % ja vuoden alusta samoin 0,52 %.



Kiinteä	Kiinteä 10 v	5 205 000	49,40 %
	Kiinteä 5 v	2 306 337	21,89 %
Vaihtuva	Euribor 12 kk	1 700 000	16,13 %
	Euribor 6 kk	1 325 000	12,58 %
		10 536 337	100,00 %

# Sijoitus- markkinat

## Sijotussalkun (yhteensä kaikki salkuhoitajat) tuotto:

Aikavälillä 1.1.2022-30.09.2022 koko salkku on tuottanut -10,8%.

- Osakesijoitukset ovat vaikuttaneet salkun tuottoon -5,92%
- Korkosijoitukset -5,39%
- Vaihtoehtoiset sijoitukset +0,42%
- Osake- ja korkosijoitusten heikon alkuvuoden takia tuotto on ollut alkuvuonna reilusti negatiivinen.
- Vaihtoehtoiset sijoitukset ovat tuottaneet positiivisesti alkuvuonna. Vaihtoehtoisten sijoitusten panos pääosin koostuu kiinteistöistä (kiinteistöjen panos koko salkkuun +0,32%)

# Sijoitus- markkinat

## Sytä omaisuusluokkien tuottoon:

Vuoden 2022 aikana osakemarkkinoita ovat painaneet inflaation kiihtyminen kuukausi kuukaudelta, mikä on tarkoittanut edelleen kasvavia odotuksia rahapolitiikan kiristämisestä keskuspankkien osalta.

Korkeammat korot tarkoittavat osakkeille korkeampaa tuottovaatimusta, mikä näkyy osakkeiden arvojen laskuna.

Korkeammat korot ja korkea inflaatio vaikuttavat osakkeisiin myös yhtiöiden kannattavuuden laskuna korkokustannusten ja tuotantopanosten hinnan noustessa.

Korkojen nousu on tarkoittanut vuonna 2022 haasteita myös korkosijoituksille. Kun korot nousevat, niin korkosijoitusten arvo laskee, koska jotta saataisiin korkeampi tuotto olemassa olevista korkosijoituksista, pitää olemassa olevien korkosijoitusten arvon laskea.

# Sijoitus- markkinat

## Varainhoitajien nostoja viimeisimmistä salkkukatsauksista:

**EAB:in** näkemyksen mukaan elokuussa markkinat kääntyivät laskuun keskuspankkien yleisen kiristyvän rahapolitiikan tahdin ja erityisesti USA:n keskuspankin puheenvuoron jälkeen.

Puheensävy oli odotuksia tiukempi ja keskuspankki antoi vahvan sitoumuksen inflaation pysäyttämiseksi. Inflaation pysäyttämiseksi ollaan valmiita nostamaan korkoja niin pitkään, kuin on tarve. Tämä oli vastoin markkinoiden odotuksia maltillisemmasta rahapolitiikan kiristymistahdistista.

**Evlin** näkemyksen mukaan tiukkojen keskuspankkien toimien lisäksi poliittiset toimet hermostuttivat markkinoita.

Myös Ukrainan sotatilanne aiheutti edelleen huolta, kun Venäjä uhkasi ydiniskun mahdollisuudella ja liitti miehitettyjä alueita itseensä.

# Sijoitus- markkinat

## Salkunhoitajat:

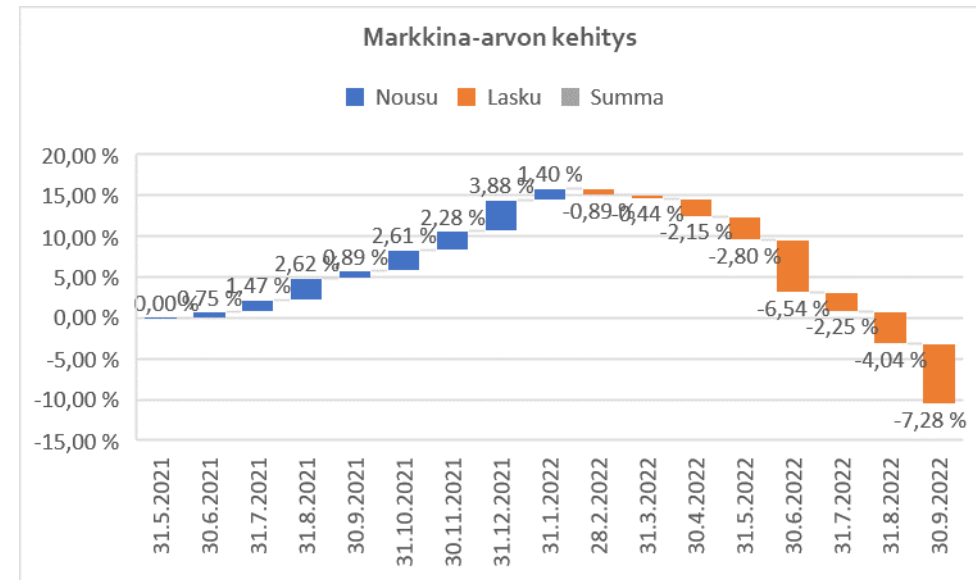
OP Varainhoito Oy

EAB yhdistyi Evliin 1.10. 2022 lukien eli nyt on periaatteessa vain kaksi salkunhoitajaa alkuperäisillä arvoilla OP 20 milj. euroa ja Evli 40 milj. euroa.

Evliin siirtynyt EAB:n salkku ja Evlin salkku ovat vielä toistaiseksi kahtena eri salkkuna ja ovat vielä eri järjestelmissä.

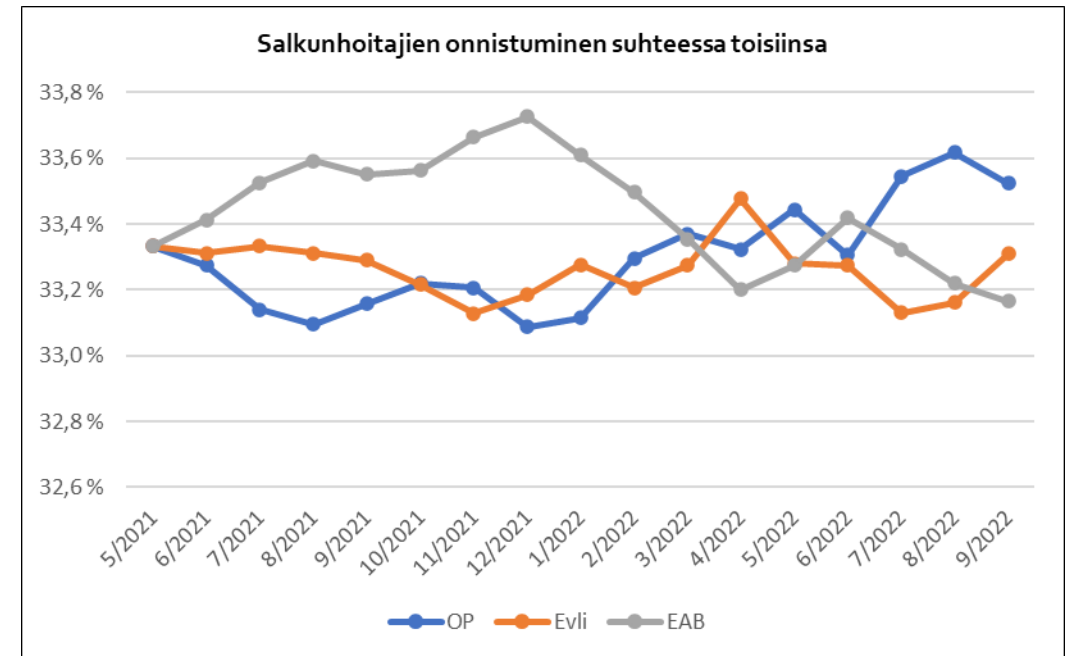
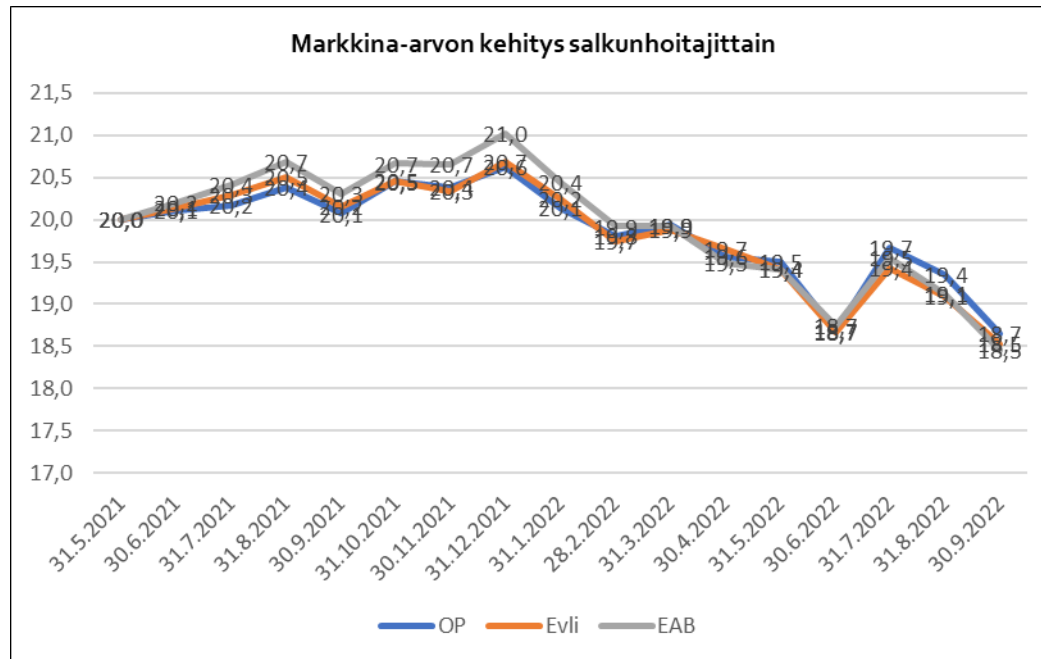
Kun tilanne markkinoilla rauhoittuu ja aika on otollinen, ent. EAB:n salkku kilpailutetaan.

# Rahastojen tilanne



- Markkina-arvoa heiluttaa alaspäin erilaiset "shokit" maailmalla.
- 30.9. 2021 tilanteessa näkyy Kiinan kiinteistötilanne (Evergrande).
- Vuoden 2022 alkupuolella energian hinta, helmikuussa Ukrainan sota, jotka ovat heikentäneet markkina-arvoja koko kuluvan vuoden.
- Mm. USAn taantumun ennuste painoi kesällä markkinoita alaspäin, kuten myös inflaatio ja korkojen nousu.

# Salkunhoitajien vertailu



- Salkkujen markkina-arvon kehitys eri salkunhoitajilla on ollut hyvin samansuuntainen.
- Salkunhoitajista parhaiten on onnistunut nyt OP.
- Kun vertaillaan salkkuja suhteessa toisiinsa prosentuaalisesti, onnistumisten ero näkyy selkeimmin.

# Palvelualueet

- 1) Hallintopalvelut
- 2) Hyvinvointipalvelut
- 3) Kaupunkirakennepalvelut



# Hallinto- palvelut, Q3 (heinä-syyskuu)



- Heinäkuussa lomilla 😊
- Hallinto
  - Elokuussa talousarvion valmistelu käynnistettiin
  - Hankintaohjeen ja uusien sopimushallinnan ohjeiden valmistelu kh:n päätettäväksi
  - Virka- ja toimivalintojen valmistelua
  - Lausuntoja, asioiden valmistelua, pykälää, lakisäätteisten asioiden hoitamista...
- Ruokapalvelut
  - Perustyötä, joiden lisäksi
  - Aromi –ohjelman koulutukset
  - Mukana Wasteless Food Services in Finland –hankkeessa, tavoitteena etsiä keinoja ruokahävikin vähentämiseen
  - Todettava, että elintarvikkeiden hinnat rajussa nousussa.
- Työllisyyspalvelut
  - kuntakokeilu-hanke
  - Kuntouttavan työtoiminnan siirtyminen hyvinvointialueelle
  - Maahanmuuttopalveluja työllistää ukrainasta tulevien pakolaisten vastaanottaminen
  - Vajetta ja muutoksia henkilöstössä
- Kaivosmuseo
  - Talvikausi syyskuun alusta
  - Järjestetty neljä eri näyttelyä
  - Kaivosmuseon aineiston esillepano Finnaan yhdessä Kansallisarkiston kanssa
  - Uusia hankerahoituslähteitä haettu

# Hallintopalvelut numeroina 1-9 kk, 2022

(suluissa ed. vuoden vastaavan ajankohdan tiedot)



<b>Yleishallinto</b> -711 571 € (-799 001 €)	<b>Viestintä ja markkinointi</b> -13 641 € (-23 437 €)	<b>Laskentapalvelut</b> 6 646 € (-18 281 €)	<b>Elinkeinoelämän kehittäminen</b> -192 562 € (-189 685 €)	<b>Matkailun kehittäminen</b> -222 206 € (-233 220 €)
<b>Henkilöstöhallinto</b> -18 848 € (-41 863 €)	<b>Työllisyyspalvelut</b> -988 646 € (-950 024 €)	<b>Maaseutupalvelut</b> -62 264 € (-61 894 €)	<b>Ruokapalvelut</b> -62 258 € (-16 150 €)	<b>Sosiaali- ja terveystalvet</b> -22 316 968 € (-21 700 813 €)
	<b>Ympäristöterveydenhuolto</b> -107 823 € (-109 833 €)	<b>Rahastot</b> 97 455 € (-9 665 €)	<b>YHTEENSÄ HALLINTO</b> 24 592 686 € (-24 153 866 €)	

# Varhaiskasvatu

Tietoa Ukrainasta saapuville /  
інформація для осіб, які  
прибувають з України /  
for Ukrainians



Yo-juhlat 4.6



Kirjastolta saa lainaksi  
fillreiden lisäksi nyt  
myös pesäpallosetin



Vanhan Kaivoksen  
residenssitalleiljoita  
Käsiuteatterissa.



Kummun koulun  
käsitöissä syntyi  
monia Heppaa  
täydessä ravissa



Kummun koulu  
Innovaatio-  
pelto  
hankkeessa

Wanhojen tanssit 22.4



JOENSUUN SEUDUN  
KANSALAI SOPISTO

# KESÄ



Ulkokuntosalin  
avajaiset 14.6

# Hyvinvointipalvelut

**POPPAREIDEN  
PÄÄTÖSKONSERTTI**

Kulttuuritalo Ma...

TI 17.5.22  
KLO 18:00

VAPAA PÄÄSY

**Keski-Karjalän musiikkiopisto**

OUTOKUMPU

4.5.2022

UJAILTA

UEF:in kansainväliset  
maisteriopiskelijat  
kävivät opettamassa  
eri luokkia



EU:n Erasmus ohjelman STEAM-CT  
hankkeen viimeinen kokoontuminen  
Liettuan **Vilnassa**



Ysit opintomatalla  
keväisessä **Helsingissä**



Eskariryhmä Viikarit vieraili  
**Alavin ryhmäkodissa** ja  
**Onnikodissa** laulamassa keväisiä  
lauluja. Toivelauluina **Karjalan**  
**kunnalla** ja **suvivirsi**.



**Yksi nelosluokka**  
**Vuokatin**  
**Superparkissa**

Eskariryhmä Viikarit  
toteuttaa kaupungin  
**strategian** roskista  
vapaasta kaupungista



**Mopokerho** vieraili  
**Kuopiossa** mp-näyttelyssä  
Nuorten kesäleirit  
6-10.6 & 14-17.6



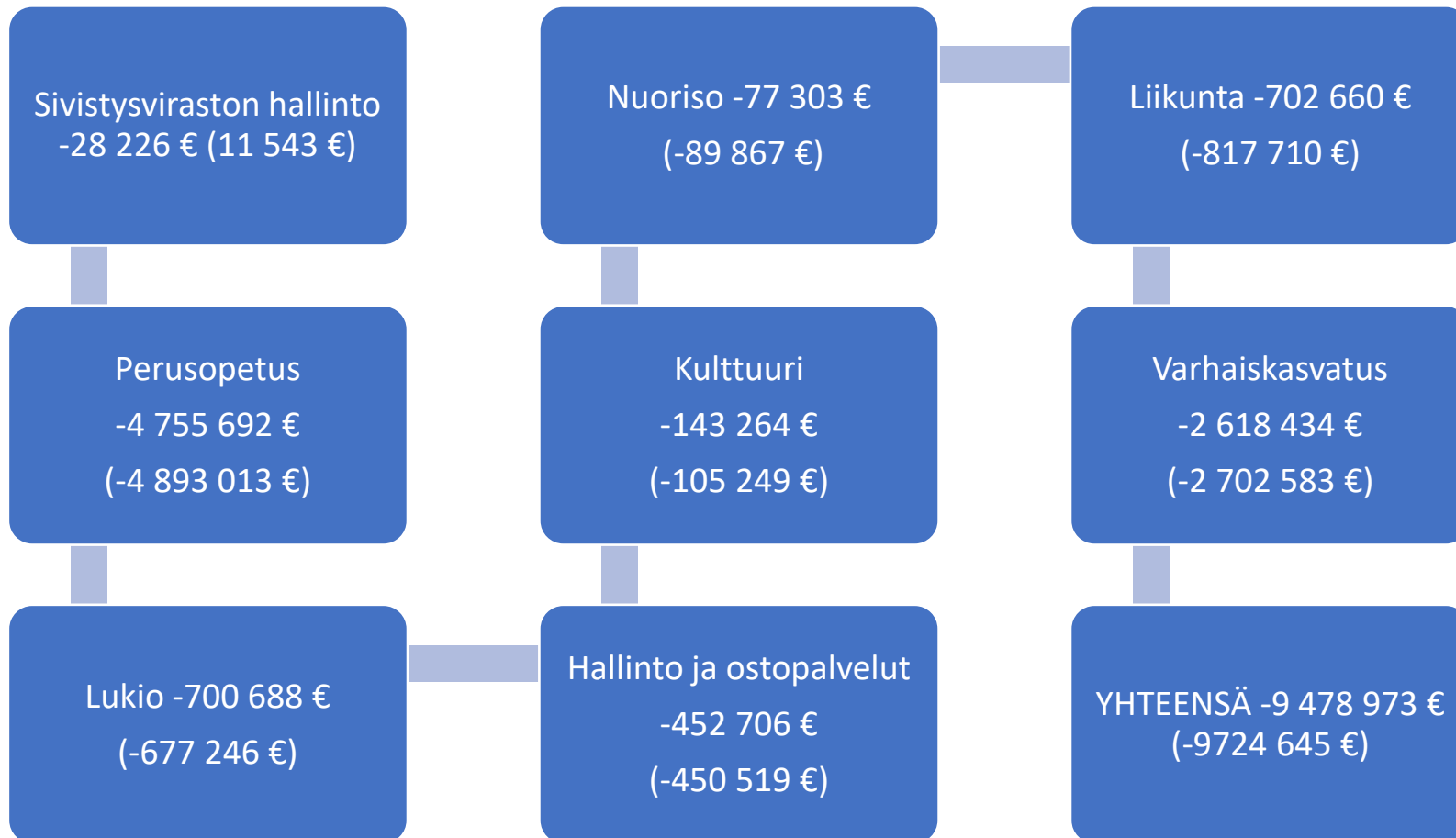
**Kaksi nelosluokka**  
**maatilavierailulla**  
**OUTOKUMPU**



**Hyvinvointipalvelut**  
**Out of the Box**

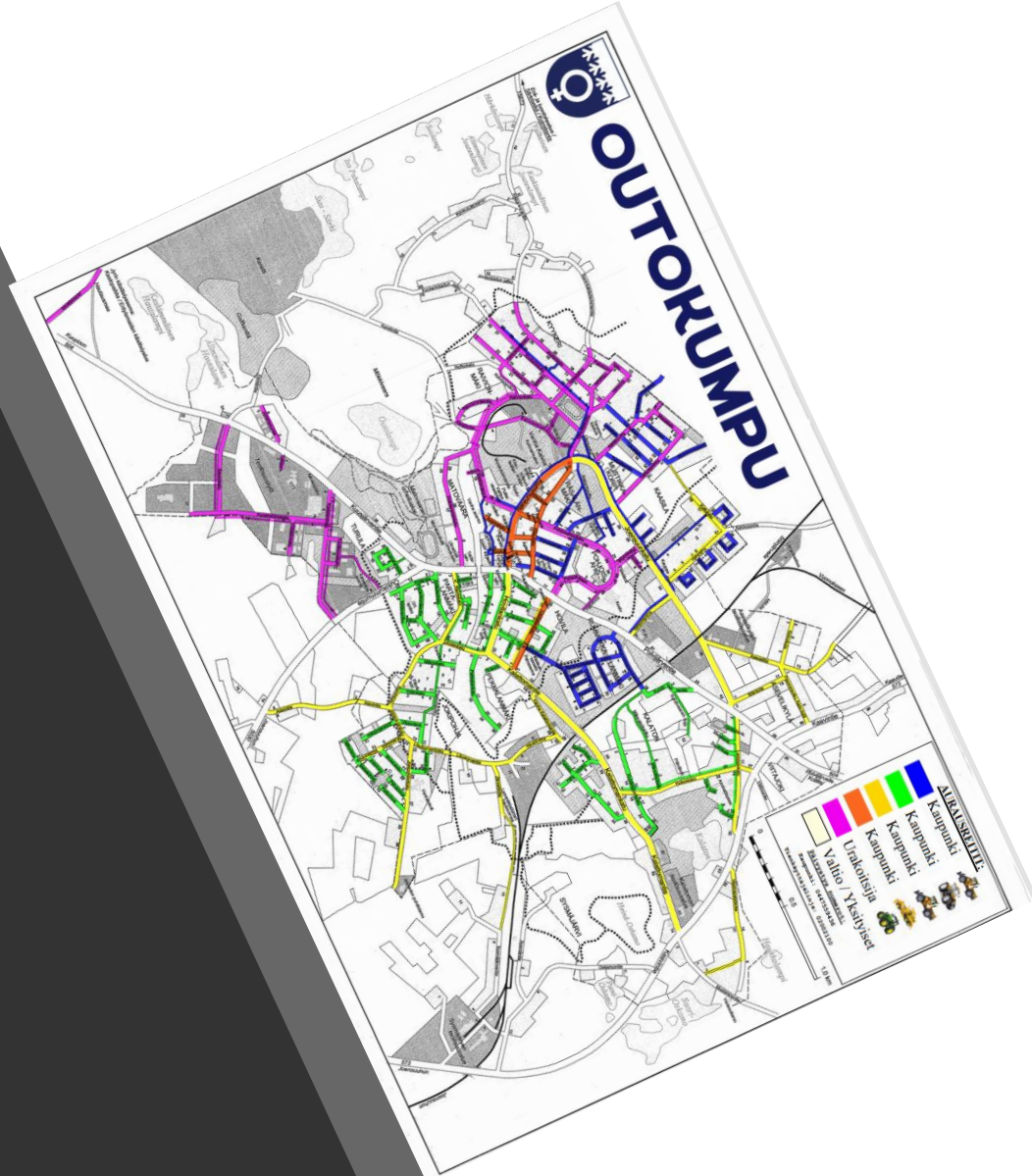
# Hyvinvointipalvelut numeroina 1-9 kk, 2022

(suluissa ed. vuoden vastaavan ajankohdan tiedot)



# Kaupunkirakenne- palvelut Q3 (heinä-syyskuu)

- Kaupungin ja KOy Kummun Kotien piha-alueiden aurausurakat on kilpailutettu 2022- 30.4.2024+ 1v optio. Kaikki katualueet aurataan itse
- Energiakustannukset (sähkö ja lämpö) tulevat ylittämään talousarviossa varatut eurot mm. kaukolämmön hinta nousee nyt loppuvuodesta n. 30%. Alkutalven runsas lumimäärä on kuluttanut tämän vuoden aurasbudjetin
- Kiinteistöhuollon ja puhtaanapidon työnjohtajan tehtävään tuli 37 työhakemusta.



# Investoinnit



- Kuluvalle vuodelle on 24 investointikohdetta, työt on osin valmistuneet ja osa on vielä työn alla.
- Vesilaitoksen toiminnan kannalta merkittävin investointi Kaitalammen syöttövesiputken (200 mm/ 3km) uusiminen toteutuu vuoden loppuun mennessä.
- Pohjoisahon koulurakennuksen purkutyö etenee ja koulu on purettu syksyn aikana. Purettua betonia ja tiiltä on tarkoitus hyödyntää rakennettavassa uudessa tiessä sote/pelastusasemalle.
- Tontin maaperä on kesän tutkimuksissa osoittautunut varsin metallipitoiseksi. Tämä aiheutti muutoksia suunnitelmiin mm. rakennuksien korkoaseman ja perustuksien osalta, käytännössä tonttia täytetään n. 1-2 metriä. Sote- ja pelastusaseman suunnittelu nyt on valmis -> Urakkakilpailutus käynnistyy viikolla 43. Investointilupa on haettu STM:ltä, lupapäätöstä ei vielä ole.
- Pohjoisahon päiväkodin remontti on tehty laadukkaasti ja suunnitelmien mukaisesti. Tilat otettiin päiväkotikäyttöön ennalta sovitun mukaisesti 5.9.2022
- Kustannustason muutokset voivat aiheuttaa haasteita budjetissa pysymiseen. Todelliset kustannukset selviävät sitä mukaa, kun tarjouksia saadaan.



# Kaupunkirakennepalvelut numeroina 1-9 kk, 2022 (suluissa ed. vuoden vastaavan ajankohdan tiedot)

Hallintopalvelut -465 944 € (-417 228 €)	Yhdyskuntasuunnittelu -107 933 € (-104 519 €)	Maa- ja metsätilat 355 195 € (379 611 €)	Puistot ja muut yleiset alueet -143 923 € (-148 620 €)	Toimitilapalvelut 955 389 € (1 294 670 €)
Siivouspalvelut -46 420 € (47 820 €)	Urakkapalvelut -7 095 € (-13 614 €)	Jätehuolto 11 668 € (10 285 €)	Erityismaiden käsittely -15 443 € (28 408 €)	Ympäristöhoito kadut ja -570 207 € (-400 513 €)
Rakennus- ja ymp.palv. -1 937 € (-44 145 €)	Vesilaitos 95 663 € (143 726 €)	Viemärlaitos 170 886 € (194 888 €)	YHTEENSÄ 229 898 € (970 769 €)	



