



**OUTOKUMPU**

**OSAVUOSIKATSAUS 2026**

**1-3 kk**

# Maailman ja Suomen talousnäkymistä

**Aseelliset konfliktit** - erityisesti Ukrainassa jatkuva kulutusota ja koko Lähi-idän epävakaus - sekä suurvaltojen välinen **teknologinen ja taloudellinen kilpailu** määrittävät globaalia markkinaa. Maailmantalous on jakautumassa selkeämmin läntiseen ja Kiina-johtoiseen blokkiin, mikä luo rakenteellista epävarmuutta.

Vaikka ekologinen kriisi syvenee, **vihreä siirtymä** on muuttunut pelkästä haasteesta globaalissa teollisuuspolitiikassa kärkiteemoiksi ja yhdeksi investointien veturiksi. Positiivisia merkkejä näkyy erityisesti puhtaan energian teknologioiden laajassa skaalautumisessa, vaikka protektionismi hidastaa niiden globaalia leviämistä.

## Euroalue: Varovaista elpymistä epävarmuuden keskellä

Euroalueen talouskasvu on maltillisessa nousussa. Kasvua vauhdittavat

- **Ostovoiman palautuminen:** Inflaatio on vakiintunut lähelle keskuspankin tavoitetta, ja palkankorotukset ovat vihdoin ylittäneet hintojen nousun. Inflaatiopaineita kuitenkin lisää erityisesti Lähi-Idän tilanne
- **Korkoympäristö:** Euroopan keskuspankin (EKP) korkojen lasku on tukenut sekä asuntomarkkinoita että yritysten investointihaluja. Inflaation noustessa paineet ohjauksorkojen nostolle ovat kuitenkin alkaneet lisääntyä. Lähi-Idän tilanne on jo nostanut markkinakorkoja, esim., 12 kk euribor nousi 0,63 % vuoden alusta maaliskuun loppuun.
- **Energiaomavaraisuus:** Eurooppa on pääosin irtautunut ja irtautumassa fossiilisesta venäläisenergiasta, mutta fossiilienergian kustannuspiikit ja tuleva taso aiheuttavat epävarmuutta koko talouteen

# Maailman ja Suomen talous- näkömistä

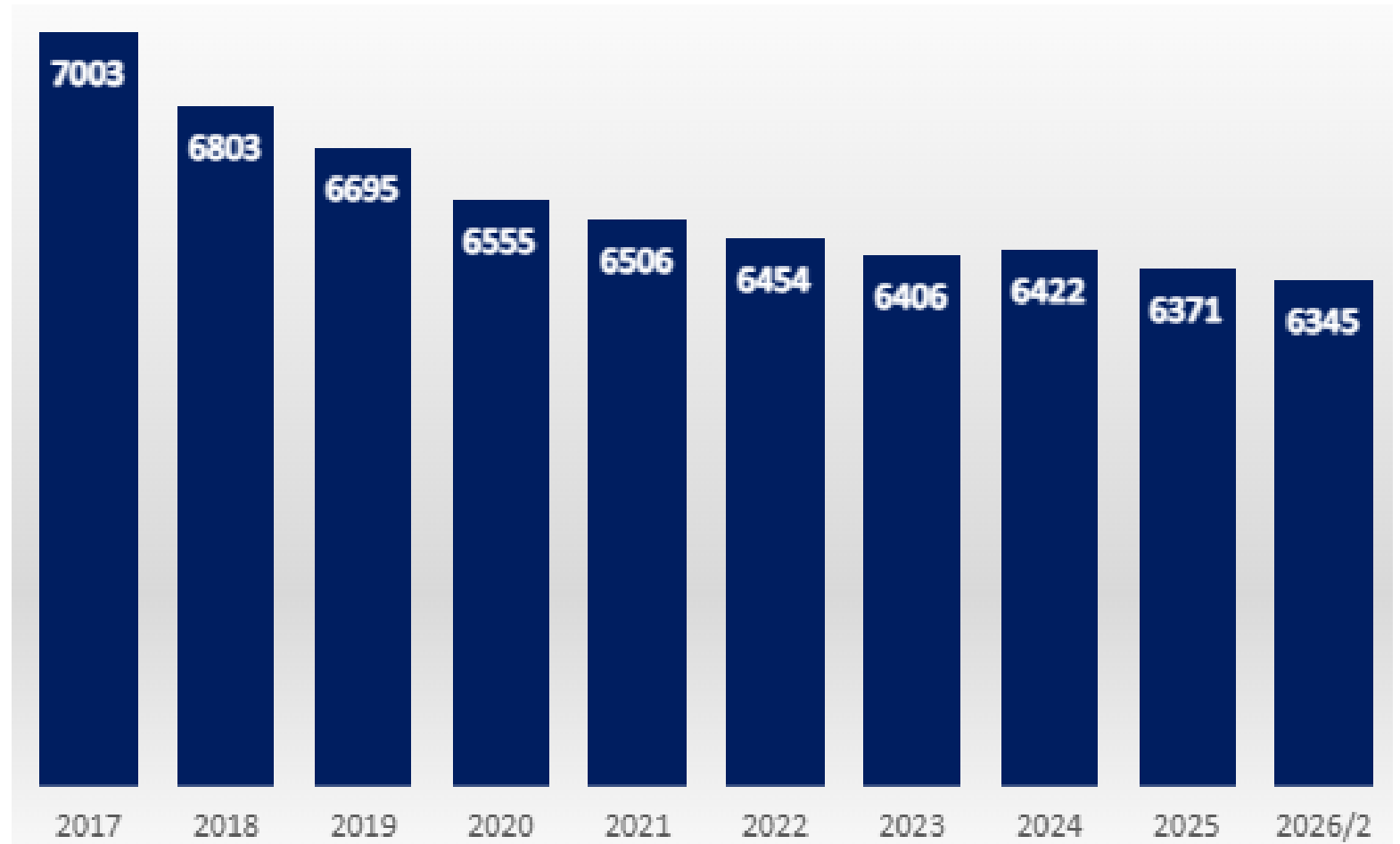
## Suomi: Rakennemuutos ja kasvun odotus

Suomen talous on selvinnyt pahimmasta suhdannepohjasta ja viennin vetovoima on elpymässä länsimarkkinoilla, mutta työllisyyden kehitys on edelleen ollut heikkoa kotimaisen kulutuskysynnän alavireen ja yritysten investointirohkeuden puutteen vuoksi

- **Julkinen talous:** Hallituksen voimakkaat sopeutustoimet ja rakenteelliset uudistukset jatkuvat, tavoitteena katkaista velkaantumiskierre. Tämä leikkaa kotimaista kysyntää lyhyellä aikavälillä ja luo kotitalouksiin epävarmuutta ja varovaisuutta mutta pyrkii vahvistamaan taloutta pidemmällä aikavälillä.
- **Ulkomaankauppa:** Kauppa Venäjän kanssa on toistaiseksi pysähtynyt, ja Suomi on integroitunut entistä tiiviimmin osaksi Naton ja länsiliittoutuman huoltovarmuusketjuja sekä kauppakumppanuutta
- **Tullisota ja transatlanttiset suhteet:** Yhdysvaltain presidentti Trumpin hallinnon asettamat uudet yleistullit ja "America First" -politiikka luovat haasteita suomalaiselle vientiteollisuudelle. Kauppapoliittinen kitka Euroopan ja Yhdysvaltain välillä pakottaa suomalaisyritykset etsimään uusia kumppanuuksia.

# Väestömäärän kehitys

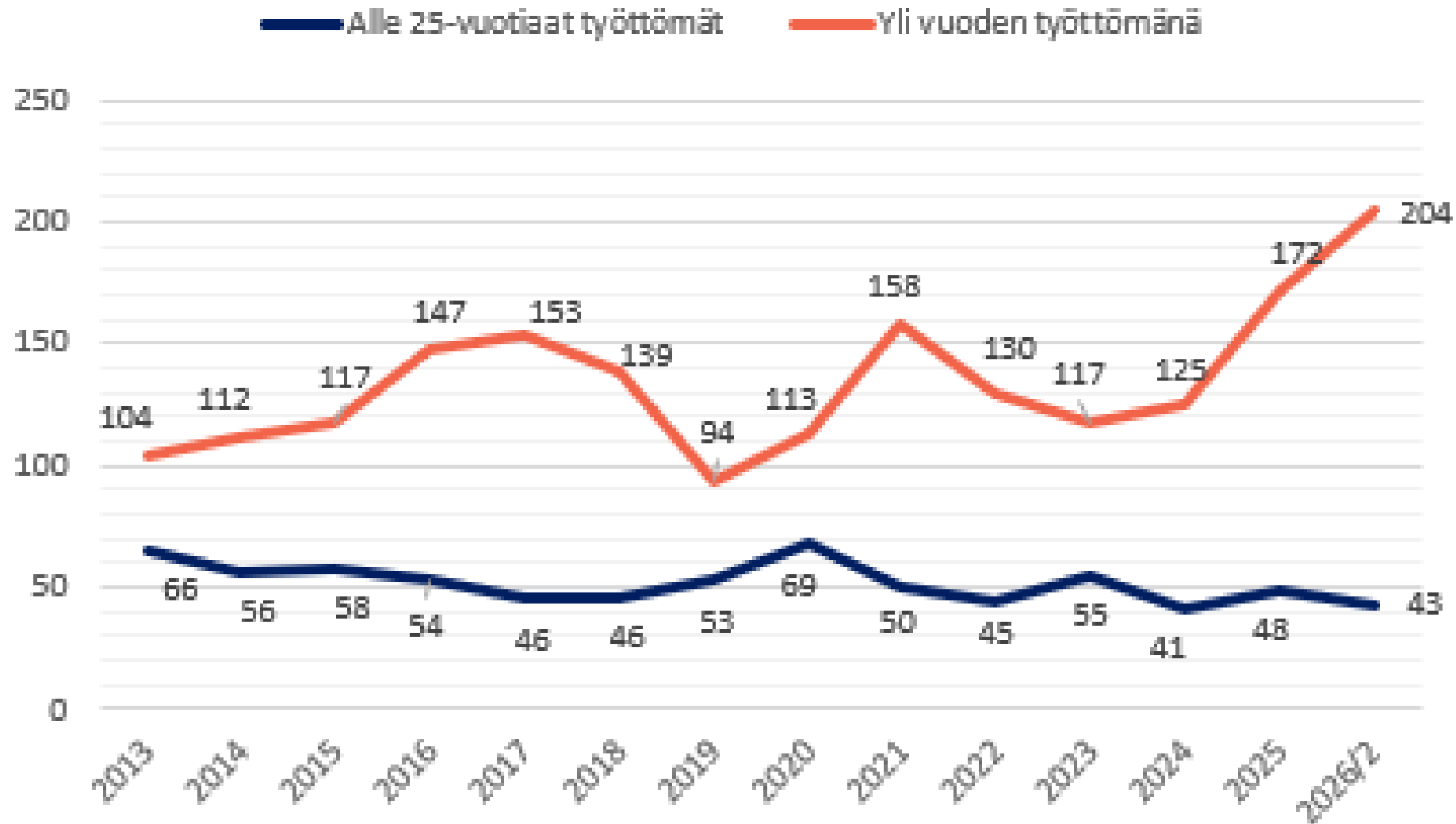
- Tammi-helmikuussa syntyi 3 ja kuoli 26 outokumpulaista
- Kuntien välinen nettomuutto oli -3 ja nettomaahanmuutto +4
- Kaikkiaan väki väheni 22 henkeä



# Työttömyys



# Työttömyys – nuoret ja pitkäaikaiset



# Keskeisiä lukuja 28.2. (vertailu ed. vuoden helmikuun tilanteeseen)

Väestömäärä  
6 345 (6 422)

Kuntien välinen  
nettomuutto  
-3 (-7)

Nettosiirtolaisuus  
+4 (+2)

Muuttovoitto/  
tappio yhteensä  
+1 (-5)

Syntyneet 3 (6)  
/kuolleet 26 (23)

Työttömät  
507 (507)

Työttömyysaste  
20,0 (20,0)

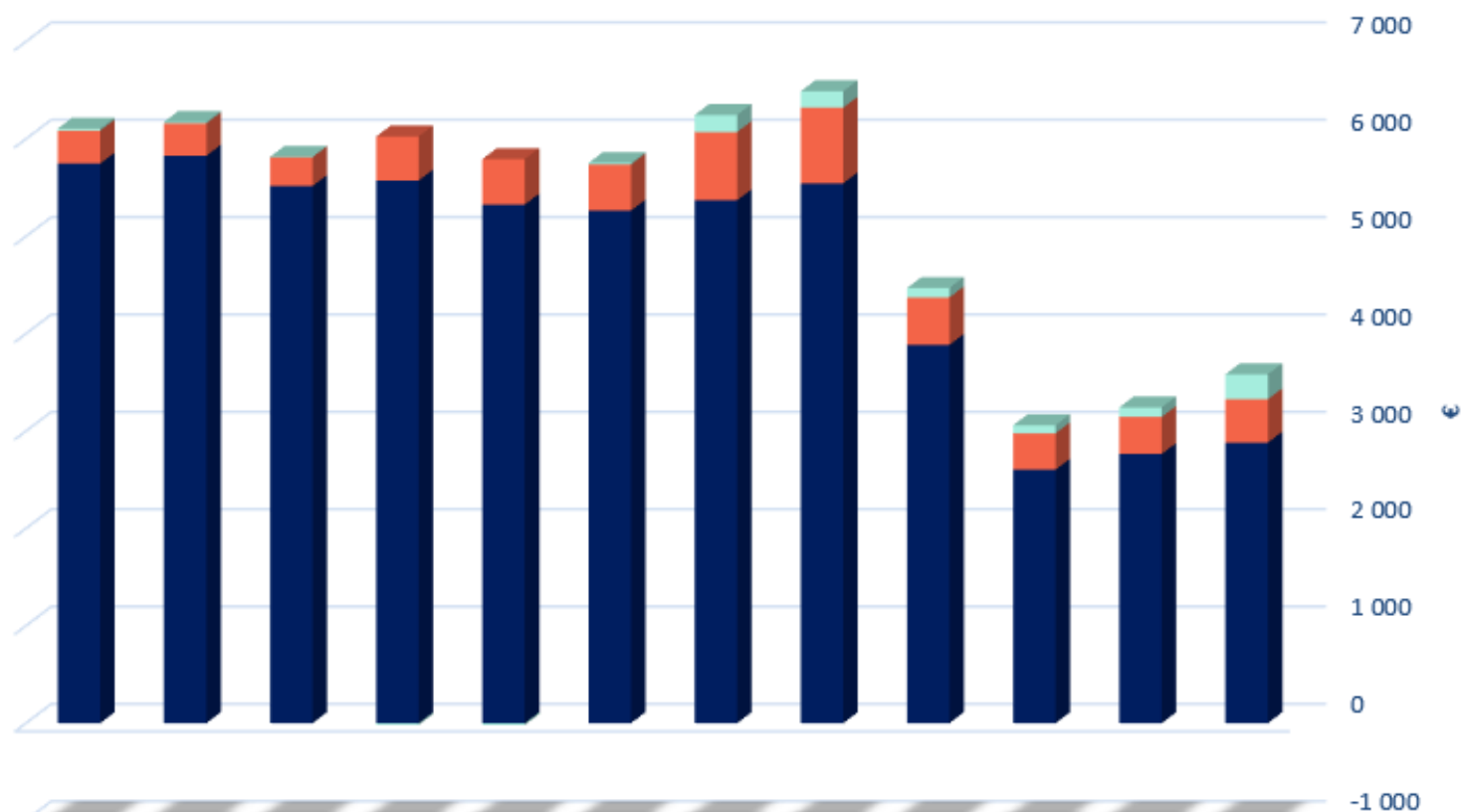
Pitkäaikaistyöttömät  
204 (150)

Alle 25-vuotiaat  
työttömät  
43 (49)

# Kaupungin talous ja tulosennuste

- Kaupungin talousarvio vuodelle 2026 on 378 521 euroa ylijäämäinen.
- Kolmen kuukauden toteuman perusteella ennustetaan, että tilinpäätös tulee olemaan hieman talousarviota heikompi. Suurin epävarmuus liittyy rahoitustuottoihin.
- Verotulokertymä on 10,48 % suurempi edellisen vuoden vastaavaan ajankohtaan nähden
  - Kunnallisvero 4,21 %
  - Yhteisövero 17,14 %
  - Kiinteistövero 161,45 %
- Käyttötalous oman toiminnan osalta toteutunee talousarvion mukaisena.

# Kaupungin talous ja tulosenuste - verotulot (1-3 kk)



- Verotulokertymän osalta vuoden 2023 luvuissa näkyy hyvinvointialueiden toiminnan käynnistyminen.

	2015	2016	2017	2018	2019	2020	2021	2022	2023	2024	2025	2026
Kiinteistö	20	14	4	-16	-16	14	176	169	97	82	98	256
Yhteisö	339	333	296	452	466	474	700	777	487	374	380	445
Kunnallis	5 747	5 828	5 517	5 574	5 327	5 265	5 371	5 545	3 885	2 604	2 765	2 882

# Perus- kaupungin toteuma 1-3 kk ja ennuste tilikauden tuloksesta

Tuloslaskelma 1-3/2026	TA 2026	TOT 2026	TOT %	TOT 2025	TOT% MUUTOS 2025-2026	Ennuste 1000€
MYYNITUOTOT	8 159 465	1 747 184	21%	2 336 174	-34 %	
MAKSUTUOTOT	187 100	30 194	16%	20 669	32 %	
TUET JA AVUSTUKSET	401 100	150 551	38%	137 013	9 %	
MUUT TOIMINTATUOTOT	5 026 290	1 264 274	25%	1 310 928	-4 %	
<b>TOIMINTATUOTOT</b>	<b>13 773 955</b>	<b>3 192 203</b>	<b>23%</b>	<b>3 804 784</b>	<b>-19 %</b>	
PALKAT JA PALKKIOT	-10 116 950	-2 458 498	24%	-2 340 919	5 %	
ELÄKEKULUT	-1 973 180	-486 067	25%	-476 805	2 %	
MUUT HENKILÖSIVUKULUT	-330 710	-78 947	24%	-59 077	25 %	
<b>HENKILÖSIVUKULUT</b>	<b>-2 303 890</b>	<b>-565 014</b>	<b>25%</b>	<b>-535 882</b>	<b>5 %</b>	
<b>HENKILÖSTÖKULUT</b>	<b>-12 420 840</b>	<b>-3 023 512</b>	<b>24%</b>	<b>-2 876 801</b>	<b>5 %</b>	
PALVELUJEN OSTOT	-10 523 663	-2 375 843	23%	-2 502 579	-5 %	
AINEET, TARVIKKEET JA TAVARAT	-2 903 840	-776 605	27%	-800 352	-3 %	
AVUSTUKSET	-1 417 500	-422 215	30%	-307 029	27 %	
MUUT TOIMINTAKULUT	-3 931 788	-985 116	25%	-1 032 503	-5 %	
<b>TOIMINTAKULUT</b>	<b>-31 197 631</b>	<b>-7 583 291</b>	<b>24%</b>	<b>-7 519 265</b>	<b>1 %</b>	
<b>TOIMINTAKATE</b>	<b>-17 423 676</b>	<b>-4 391 088</b>	<b>25%</b>	<b>-3 714 481</b>	<b>15 %</b>	<b>-17 424</b>
VEROTULOT	13 315 000	3 583 037	27%	3 243 186	9 %	<b>12 690</b>
VALTIONOSUUDET	4 606 677	1 138 794	25%	1 246 092	-9 %	<b>4 601</b>
KORKOTUOTOT	264 475	5 746	2%	17 148	-198 %	264
MUUT RAHOITUSTUOTOT	2 966 934	760 585	26%	1 313 368	-73 %	2 967
KORKOKULUT	-874 375	-26 825	3%	-90 705	-238 %	-874
MUUT RAHOITUSKULUT	-409 234	-262 506	64%	-284 782	-8 %	-409
<b>RAHOITUSTUOTOT JA -KULUT</b>	<b>1 947 800</b>	<b>476 999</b>	<b>24%</b>	<b>955 028</b>	<b>-100 %</b>	<b>1 948</b>
<b>VUOSIKATE</b>	<b>2 445 801</b>	<b>807 742</b>	<b>33%</b>	<b>1 729 826</b>	<b>-114 %</b>	<b>1 815</b>
SUUNNITELMAN MUKAISET POISTOT	-2 470 800	-600 095	24%	-520 386	13 %	
<b>POISTOT JA ARVONALENTUMISET</b>	<b>-2 470 800</b>	<b>-600 095</b>	<b>24%</b>	<b>-520 386</b>	<b>13 %</b>	<b>-2 471</b>
<b>TILIKAUDEN TULOS</b>	<b>-24 999</b>	<b>207 647</b>	<b>-831%</b>	<b>1 209 440</b>	<b>-482 %</b>	<b>-656</b>
POISTOERON LIS(-) TAI VÄH(+)	103 520	110 532	107%	81 427	26 %	
VARAUSTEN LIS(-) TAI VÄH(+)	300 000	0	0%	0		
<b>VARAUSTEN JA RAHASTOJEN MUUTC</b>	<b>403 520</b>	<b>110 532</b>	<b>27%</b>	<b>81 427</b>	<b>26 %</b>	<b>404</b>
<b>TILIKAUDEN YLIJÄÄMÄ/ALIJÄÄMÄ</b>	<b>378 521</b>	<b>318 179</b>	<b>84%</b>	<b>1 290 867</b>	<b>-306 %</b>	<b>-252</b>
<b>YLI-/ALIJÄÄMÄ (SIS. LASK.)</b>	<b>378 521</b>	<b>318 179</b>	<b>84%</b>	<b>1 290 867</b>	<b>-306 %</b>	<b>-252</b>

# Rahoitus- laskelma

31.3.2026

	Alkuperäinen talousarvio	Talousarvio- muutokset	Talousarvio muutosten jälk.	Toteutuma	Poikkeama	Poikk-%	Tot-%
<b>Toiminnan rahavirta</b>							
Vuosikate	2 445 801	0	2 445 801	807 742	-1 638 059	-66,97%	33,03%
Tulorahoituksen korjauserät	-5 000	0	-5 000	0	5 000	100,0%	0,0%
	<b>2 440 801</b>	<b>0</b>	<b>2 440 801</b>	<b>807 742</b>	<b>-1 633 059</b>	<b>-66,91%</b>	<b>33,09%</b>
<b>Investointien rahavirta</b>							
Investointimenot	-2 303 000	-25 000	-2 328 000	-85 527	2 242 473	96,33%	3,67%
Pysyvien vastaavien hyödykkeide	5 000	0	5 000	0	-5 000	-100,0%	0,0%
	<b>-2 298 000</b>	<b>-25 000</b>	<b>-2 323 000</b>	<b>-85 527</b>	<b>2 237 473</b>	<b>96,32%</b>	<b>3,68%</b>
<b>Toiminnan ja investointien rahavirta</b>	<b>142 801</b>	<b>-25 000</b>	<b>117 801</b>	<b>722 215</b>	<b>604 414</b>	<b>513,08%</b>	<b>613,08%</b>
<b>Rahoituksen rahavirta</b>							
Antolainauksen muutokset							
Antolainasaamisten vähennys	346 600	-221 154	125 446	0	-125 446	-100,0%	0,0%
	<b>346 600</b>	<b>-221 154</b>	<b>125 446</b>	<b>0</b>	<b>-125 446</b>	<b>-100,0%</b>	<b>0,0%</b>
Lainakannan muutokset							
Pitkäaikaisten lainojen lisäys	5 000 000	0	5 000 000	0	-5 000 000	-100,0%	0,0%
Pitkäaikaisten lainojen vähennys	-2 442 075	0	-2 442 075	0	2 442 075	100,0%	0,0%
Lyhytaikaisten lainojen muutos	-1 000 000	0	-1 000 000	330 341	1 330 341	133,03%	-33,03%
	<b>1 557 925</b>	<b>0</b>	<b>1 557 925</b>	<b>330 341</b>	<b>-1 227 584</b>	<b>-78,8%</b>	<b>21,2%</b>
Muut maksuvalmiuden muutokset							
Toimeksiantojen varojen ja pääomi	0	0	0	-938	-938		
Saamisten muutos	0	0	0	71 147	71 147		
Korottomien velkojen muutos	0	0	0	-449 960	-449 960		
	<b>0</b>	<b>0</b>	<b>0</b>	<b>-379 752</b>	<b>-379 752</b>		
<b>Rahoituksen rahavirta</b>	<b>1 904 525</b>	<b>-221 154</b>	<b>1 683 371</b>	<b>-49 411</b>	<b>-1 732 782</b>	<b>-102,94%</b>	<b>-2,94%</b>
<b>Rahavarojen muutos</b>	<b>2 047 326</b>	<b>-246 154</b>	<b>1 801 172</b>	<b>672 804</b>	<b>-1 128 368</b>	<b>-62,65%</b>	<b>37,35%</b>
<b>Rahavarat</b>	<b>31. 3.</b>	<b>67 286 923</b>					
	<b>1. 1.</b>	<b>66 614 119</b>	<b>672 804</b>				

# Konsernin tulos- laskelma 1-3 kk

<b>Tuloslaskelma konserni</b>	<b>Toteuma 31.3.2026</b>	<b>Toteuma 31.3.2025</b>
Toimintatuotot	1 974 051	2 575 416
Toimintakulut	-6 456 563	-6 146 186
<b>Toimintakate</b>	<b>-4 482 512</b>	<b>-3 570 770</b>
Verotulot	3 583 037	3 243 186
Valtionosuudet	1 138 794	1 246 092
Korkotuotot	39 129	65 654
Muut rahoitustuotot	734 576	1 287 869
Korkokulut	-37 524	-108 367
Muut rahoituskulut	-236 705	-258 873
<b>Vuosikate</b>	<b>738 795</b>	<b>1 904 791</b>
Poistot	-806 321	-742 556
<b>Tilikauden tulos</b>	<b>-67 526</b>	<b>1 162 235</b>
Tilinpäätössiirrot	110 532	81 427
Tilikauden verot	-8 501	-3 519
<b>Tilikauden ylijäämä/alijäämä</b>	<b>34 505</b>	<b>1 240 143</b>

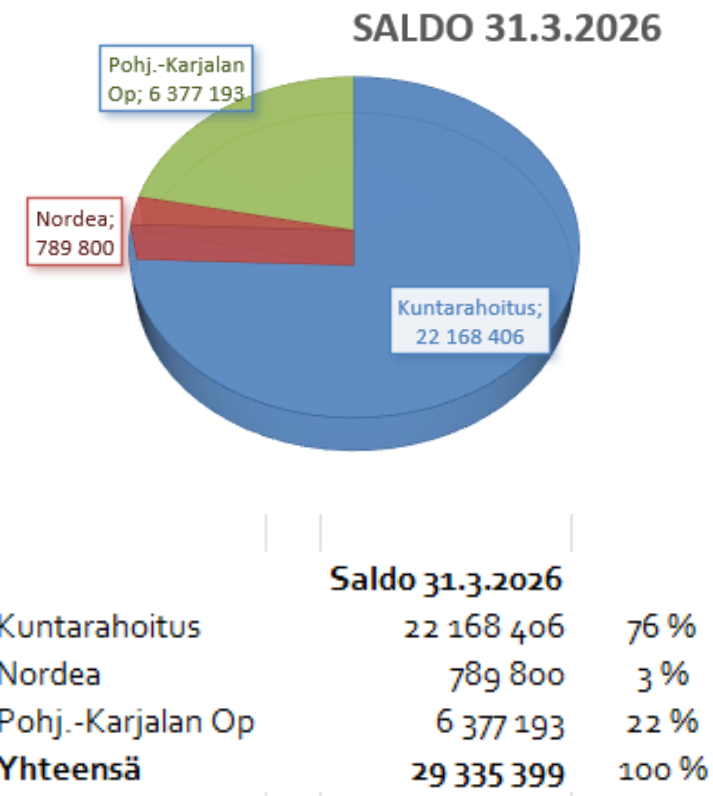
## Konsernituloslaskelman tunnusluvut

Toimintatuotot/toimintakulut, %	30,57 %	41,90 %
Vuosikate/poistot, %	91,63 %	256,52 %
Vuosikate, €/asukas	116,44	296,60
Asukasluku	6 345	6 422

# Kaupungin lainat

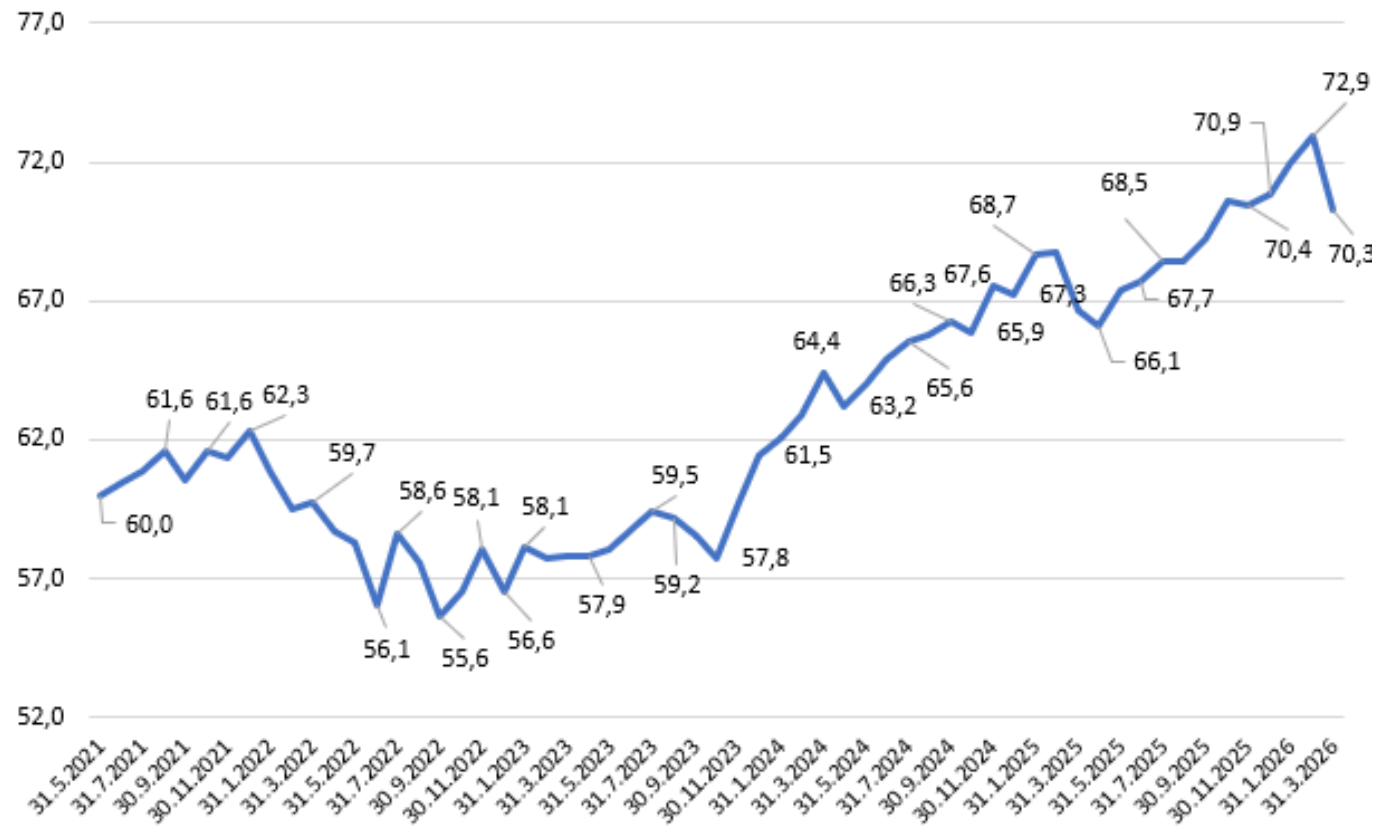
- Alkuvuonna lainoja ei lyhennetty
- Alkuvuotena korkoa lainoista maksettiin 20 640 euroa (ed. vuosi 77 944) euroa.
- Lainasalkun keskiporko viimeiset 12 kk oli 2,24 %
- Riskien minimoimiseksi kaupungin linja on ollut, että lainasalkun koroista on noin puolet kiinteää ja puolet vaihtuvaa

Kiinteä	Kiinteä 10 v	3 640 000	12 %
	Kiinteä 5 v	5 569 806	19 %
<b>Kiinteä yhteensä</b>		<b>9 209 806</b>	<b>31 %</b>
Vaihtuva	Koronv. 10 v	4 666 668	16 %
	Euribor 12 kk	11 666 667	40 %
	Euribor 6 kk	3 792 258	13 %
<b>Vaihtuva yhteensä</b>		<b>20 125 593</b>	<b>69 %</b>
<b>Yhteensä</b>		<b>29 335 399</b>	<b>100 %</b>



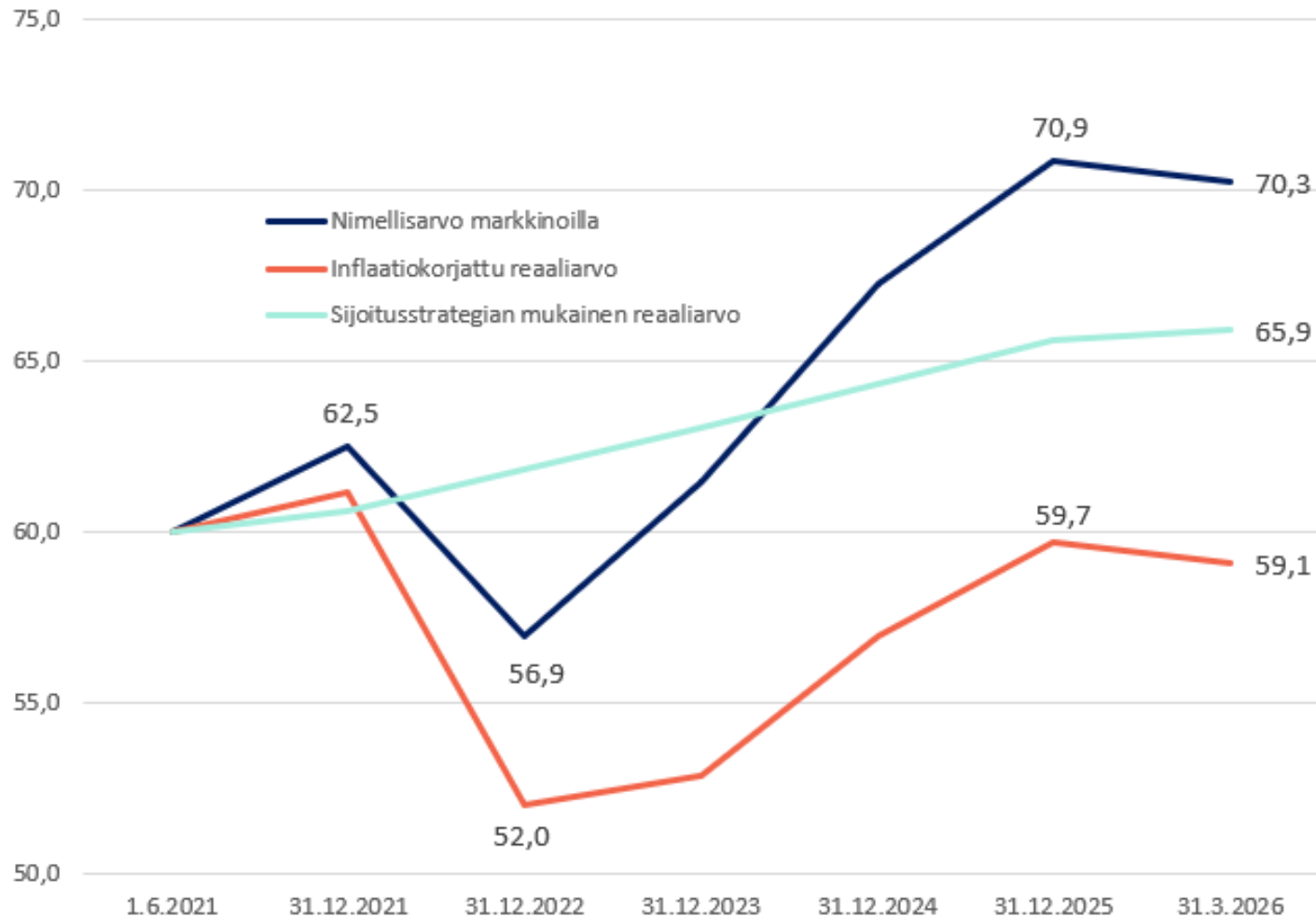
# Sijoitusten tilanne

Markkina-arvon kehitys



- 2022 alkanut Ukrainan sota ja siitä seurannut energian hinnan nousu
- Loppuvuodesta 2023 alkoi positiivinen kehitys
- Alkuvuonna 2025 Trumpin tullisota
- Vuoden 2026 alusta Lähi-idän kriisi ja fossiilisen energian hinnan jyrkkä nousu

# Sijoitusten tilanne

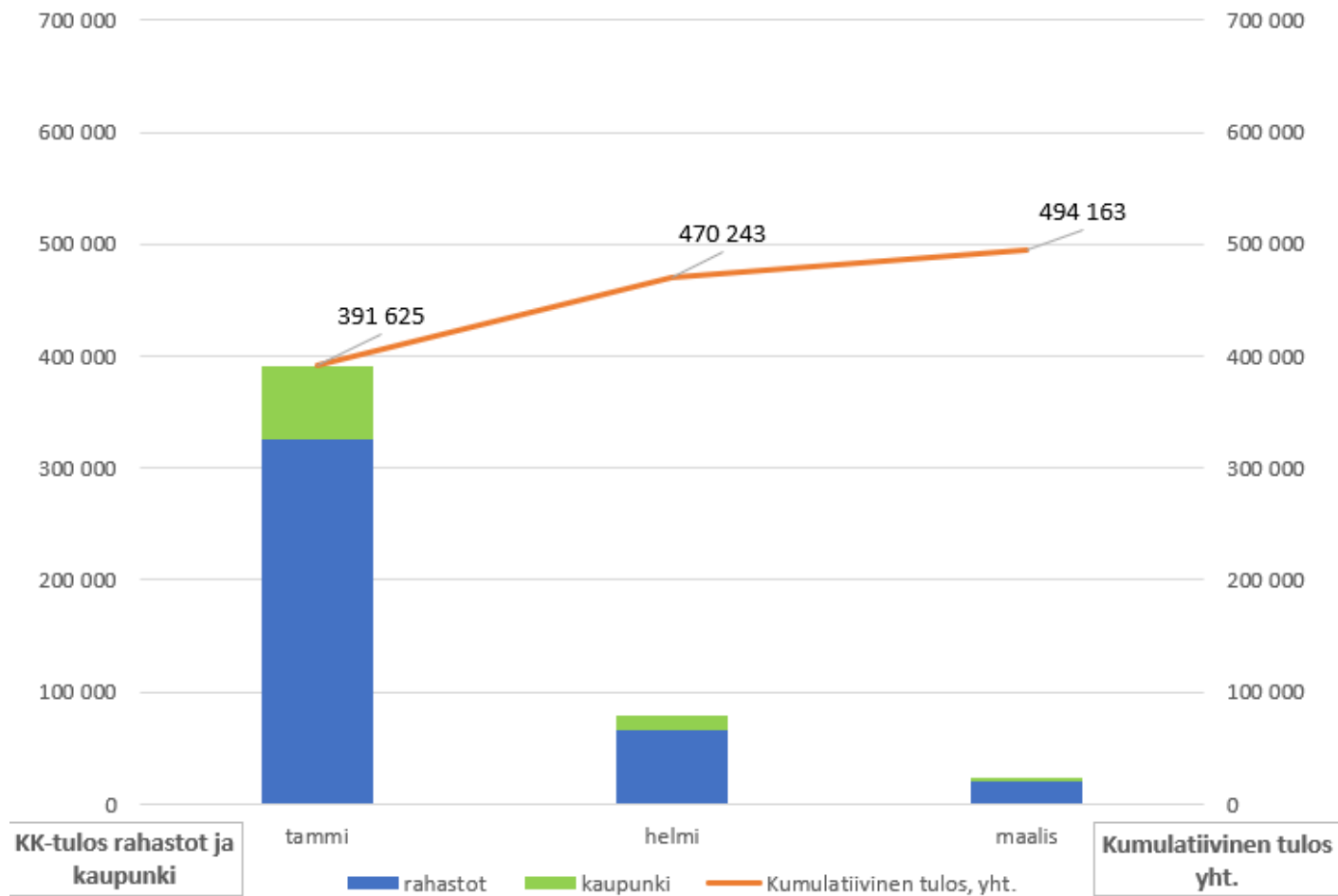


## 31.3.2026 sijoitusten markkina-arvo

- nimellisarvona 70,3 milj. euroa
- inflaatio-korjattuna (kuluttajahintaindeksin vuosikeskiarvo) 59,1 milj. euroa
- sijoitusstrategian tavoitteen mukainen 65,9 milj. euroa
- ollaan siis 6,8 milj. euroa alle tavoitteen

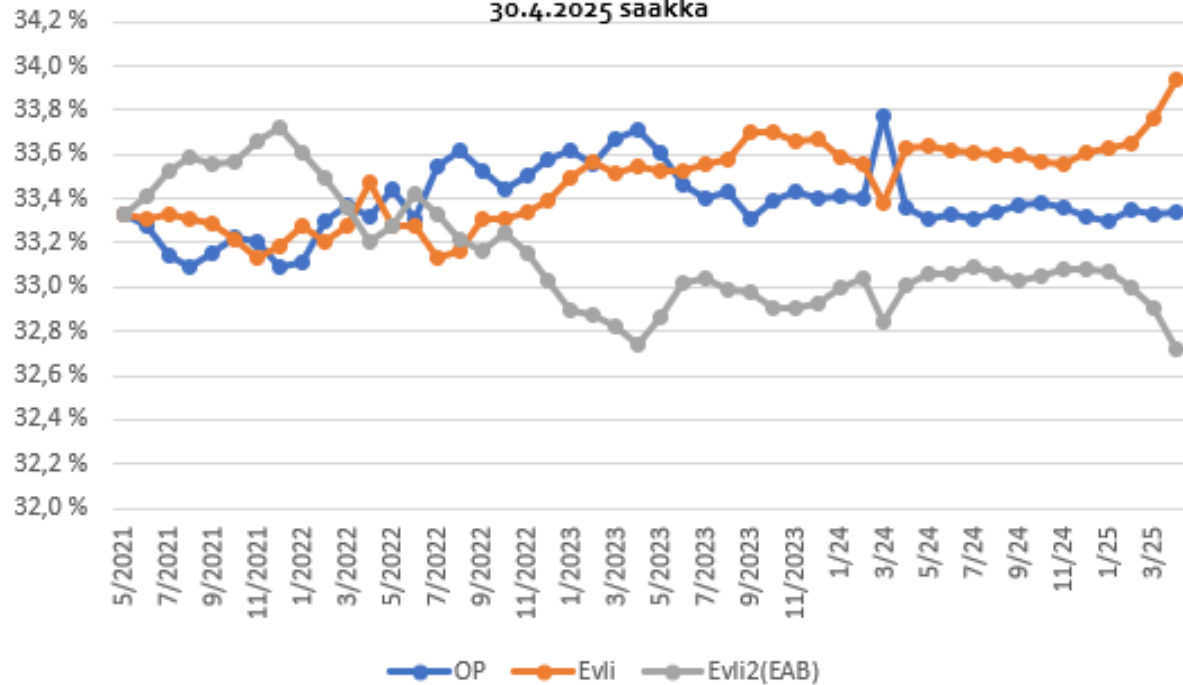
# Sijoitusten tilanne

Sijoitusten kirjanpidollisen tuloksen kehittyminen 2026

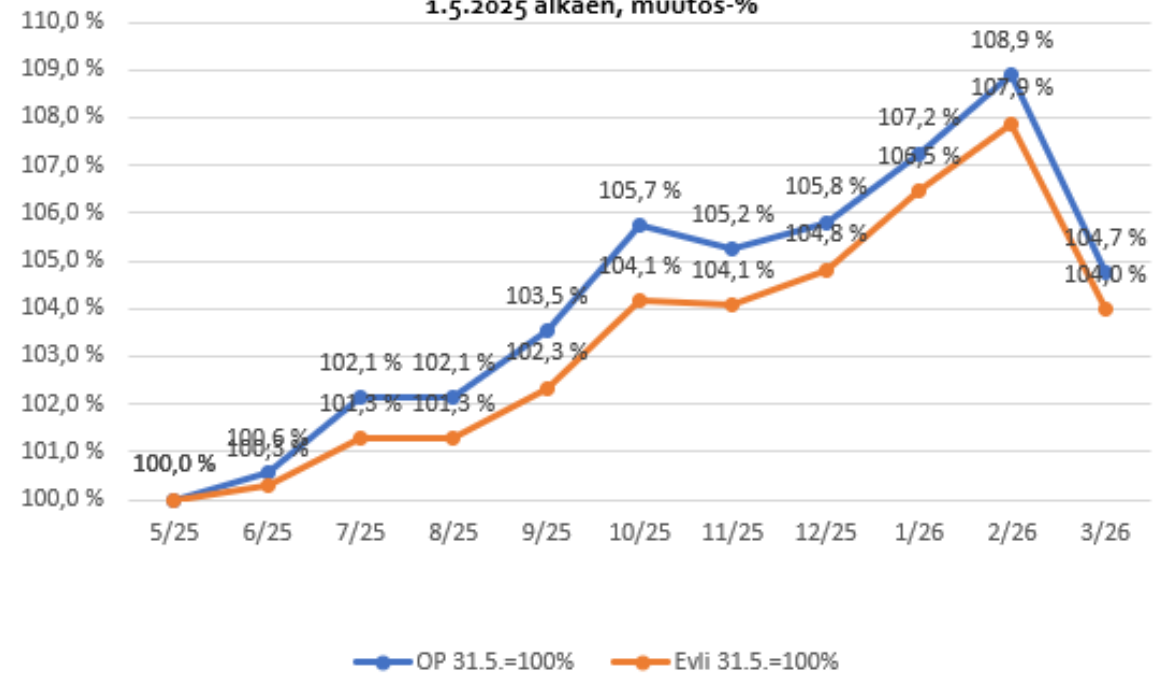


# Salkunhoitajien vertailu

Salkunhoitajien onnistuminen suhteessa toisiinsa  
30.4.2025 saakka



Salkunhoitajien onnistuminen  
1.5.2025 alkaen, muutos-%



# Palvelualueet

**Kaupunkipalvelut**

**Kaupunkirakennepalvelut**

# Kaupunkipalvelut Kaupunginhallitus



Vuoden 2025 tilinpäätös valmisteltiin ja hyväksyttiin sekä allekirjoitettiin kaupunginhallituksessa



Viranomaisten sähköisen viestinnän lainsäädäntö eli suomi.fi –viestit sekä hankintalain mahdolliset muutokset keskusteluttavat hallinnossa



Kaupunginvaltuusto käsitteli kolme valtuustoaloitetta aiheina työttömyys, väestönsuojat ja kaupunkikirjaimet



Brändihupparit valmistumassa

**OUTOKUMPU**

# Kaupunkipalvelut Kasvatus ja opetus

Vaka ja  
lukio



Teatteri  
Mukamas  
esiintyi  
varhais-  
kasvatuksen  
lapsille ja  
aikuisille



Abit lähti ja  
vanhat tanssi



OUTOKUMPU

- ROHKEUS
- LUOVUUS
- Rehellisyys
- KIITOLLISUUS
- Itsesäätely
- Innostus
- YSTÄVÄLLISYYS
- Rakkaus
- REILUUS
- KAUUNEUDEN JA ERINOMAISUUDEN ARVOSTUS
- HENGELLISYYS
- Näkökulman-ottokyky
- MYÖTÄTUNTO
- Toiveikkaus
- HARKITSEVAISUUS
- Arviointikyky
- Ryhmätö-  
taidot
- JOHTAJUUS
- SISUKKUUS
- Anteeksiantavuus
- Arviointikyky
- OPPIMISEN ILO
- Vaatimattomuus
- Huumorintaju
- SINNIKKYYS
- UTELIAISUUS
- SOSIAALINEN ÄLYKKYYS

Huomaa  
hyvä –illan  
terveisiä  
lasten  
huoltajille  
koteihin



# Kaupunkipalvelut

## Kasvatus ja opetus

Kunnan  
koulu



Virpomisvitsoja ja tietoa pääsiäisen perinteestä



Kutokset yrityskyläpäivässä yrittäjyyteen perehtymässä



Meillä **9A** luokalla

[Ysit opiskelemissa vaikuttamista](#)



Discoilua ystävänpäivänä



NouHätä - alukilpailun voitto Kummun koulun kaseille



Muutama luisteluiltakin onnistuttiin järjestämään tammi-helmikuun pakkasista ja lyhyestä talvesta huolimatta



Talviliikuntapäivänä kokeiltiin myös kalaonnea

**OUTOKUMPU**

# Kaupunkipalvelut

## Elämänlaatu

UIMAHALLI AVOINNA  
VIELÄ SUNNUNTAINA  
klo 12-16

Sunnuntaiaukiolon  
kokeilujakso päättyy 8.3.

Sunnuntai-aukiolokeilu päättyi  
Jatkoa mietitään lautakunnassa



Outokummun vuoden liikuttaja ja  
maakunnan vuoden  
liikutapaikatyöntekijä palkittiin



Outokummun uimahalli avattiin

Outokummun uimahalli avattiin  
10.3.1976 eli 50 vuotta tuli täyteen



OUTOKUMPU

# Kaupunkipalvelut Kulttuuri ja matkailu




UUSI JÄSEN  
2026

Outokummun Vanha  
Kaivos osaksi  
[Teollisuusperintöreittiä](#)

NÄYTTEILLEASETTAJA

## Vanha Kaivos



**HUMU**  
JUHLATAPAHTUMA  
— Joensuu 28.3.2026 —



**Pakkolähtö-näyttely**  
**Выставка «Выселение»**

2.2.-20.3.2026 avoinna ma-pe klo 10-15  
Outokummun kaivosmuseolle Malmitalon galleriassa (2.krs).  
Tehty yhteistyössä Kalina Ukrainakylä ry:n kanssa.

SALOHEIMO



MIKSI ISÄT  
EIVÄT OSAA  
RAKASTAA

HARJULA



**OLD MINE** KAHDEN DEMON ILTAPÄIVÄ

KULTTUURITALO MARITA  
KOULUKATU 1

LA 31.1.2026  
KLO 14.00  
VAPAA PÄÄSY!

Heli Valkama

Nikolai Kareinen  
Sipo Herva



OUTOKUMMUN  
**KAIIVOS MUSEO**  
-Outokumpu Mining Museum

TRÜSTEDT-PÄIVÄ  
Outokumpu

## Trüstedt-päivä 17.3.2026

Tervetuloa seuraamaan Trüstedt-päivän  
strilimausta kello 13.00 alkaen  
Outokummun kaupungin YouTube kanavalle:  
[@outokummunkaupunki4226](#)

Trüstedt päivä juhlistaa Outokummun  
kuparimalmin löytymisen vuosipäivää.  
Vuoden 2026 teema on Ympäristö.



**NETOS**  
**TEAT LEBL**



**KULTTUURITALO MARITA**  
TI 17.3.2026  
Klo 18.00  
LIPUT 20 / 15 / 10 €  
SISÄLTÄÄ VÄLILINJATÄRJOILLIN!

LIPPUKAUPPAAN: 

SAMUEL D. HANTER  
**KIERROS**  
LÄMMINHENKINEN TRAGIKOMEDIA

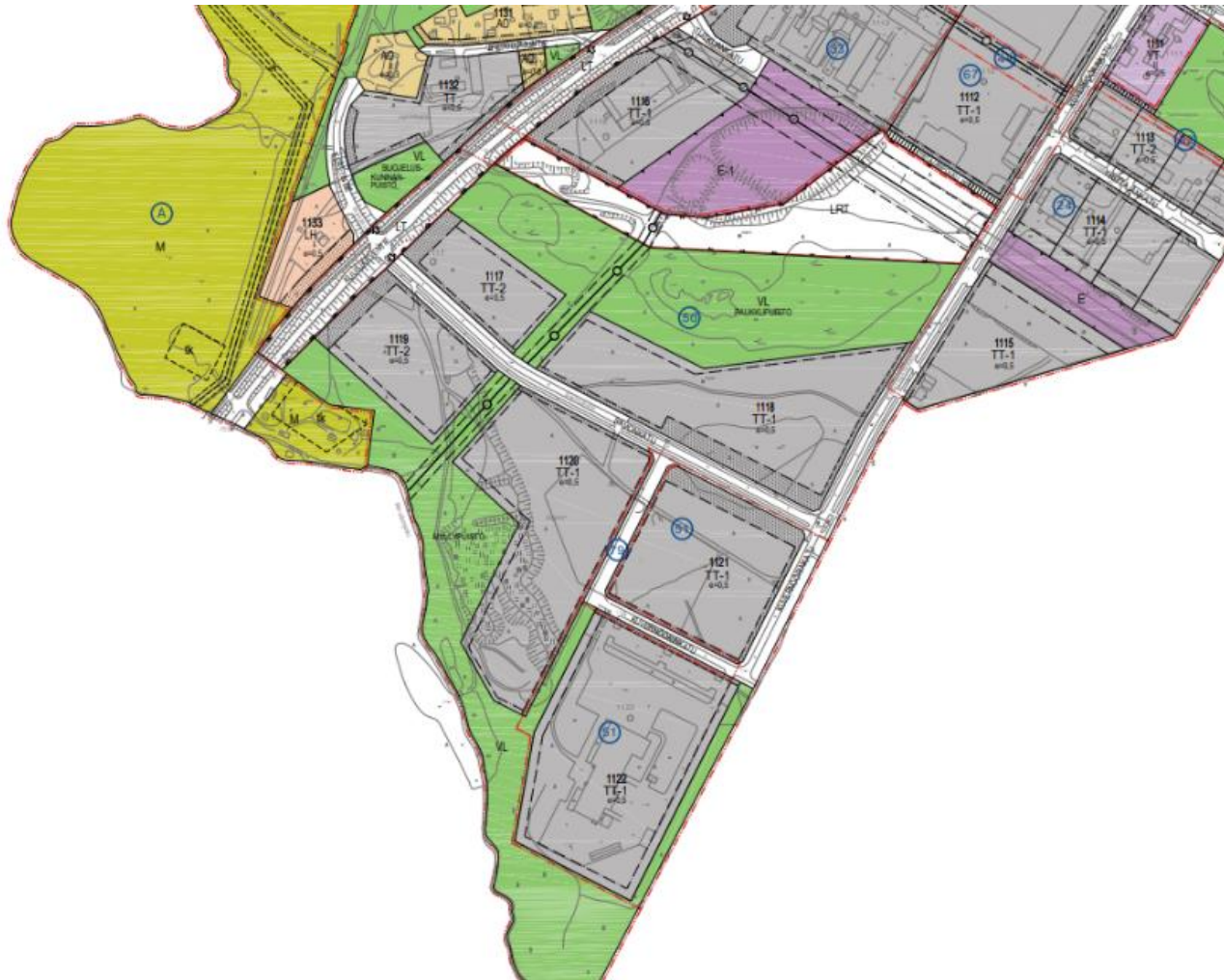


**OUTOKUMPU**

# Kaupunkirakennepalvelut

Valmistelussa on mm. ollut:

- Vesilaitoksen saneerauksen suunnittelu-> urakka on nyt kilpailutuksessa
- Metsänhoitosuunnitelman laatiminen vuosille 2027-2037-> kilpailutus on käynnissä
- Monitoimikoneen hankinta-> kilpailutus on käynnissä




- Yksityistieavustushakemukset 31.3 mennessä



**OUTOKUMPU**

[www.outokummunkaupunki.fi](http://www.outokummunkaupunki.fi)



**OUTOKUMPU**