

HUHTIKUUN TALOUSRAPORTTI

Tuloslaskelma	TA 2026	TOT 2026	TOT%	TOT 2025	TOT% MUUTOS	
					2025-2026	Ennuste 1000€
MUUT TOIMINTATUOTOT	5 026 290	1 698 179	34%	1 756 228	-3%	
TOIMINTATUOTOT	13 773 955	4 123 100	30%	4 759 988	-15%	
HENKILÖSIVUKULUT	-2 303 890	-755 736	33%	-720 429	5%	
HENKILÖSTÖKULUT	-12 420 840	-4 075 252	33%	-3 880 890	5%	
TOIMINTAKULUT	-31 197 631	-10 322 460	33%	-10 133 203	2%	
TOIMINTAKATE	-17 423 676	-6 199 360	36%	-5 373 215	13%	-17 424
VEROTULOT	13 315 000	4 554 057	34%	4 207 501	8%	12 993
VALTIONOSUUDET	4 606 677	1 518 392	33%	1 661 456	-9%	4 601
KORKOTUOTOT	264 475	8 065	3%	23 508	-191%	264
MUUT RAHOITUSTUOTOT	2 966 934	2 196 517	74%	2 246 812	-2%	2 967
KORKOKULUT	-874 375	-71 267	8%	-101 267	-42%	-874
MUUT RAHOITUSKULUT	-409 234	-341 308	83%	-611 590	-79%	-409
RAHOITUSTUOTOT JA -KULUT	1 947 800	1 792 007	92%	1 557 463	13%	1 948
VUOSIKATE	2 445 801	1 665 096	68%	2 053 205	-23%	2 118
SUUNNITELMAN MUKAISET POISTOT	-2 470 800	-799 571	32%	-714 384	11%	
POISTOT JA ARVONALENTUMISET	-2 470 800	-799 571	32%	-714 384	11%	-2 471
TILIKAUDEN TULOS	-24 999	865 525	-3 462%	1 338 820	-55%	-353
POISTOERON LIS(-) TAI VÄH(+)	103 520	147 376	142%	-1 280 063	969%	
VARAUSTEN LIS(-) TAI VÄH(+)	300 000	0	0%	1 400 000	0%	
VARAUSTEN JA RAHASTOJEN MUUTOS	403 520	147 376	37%	119 937	19%	404
TILIKAUDEN YLIJÄÄMÄ/ALIJÄÄMÄ	378 521	1 012 901	268%	1 458 758	-44%	51
YLI-/ALIJÄÄMÄ	378 521	1 012 901	268%	1 458 758	-44%	51

Kaupunginhallitus		TA 2026	TOT 2026	TOT%	TOT 2025	TOT% MUUTOS 2025-2026	
1100 Yleishallinto	Tuotot	1 178 353	325 884	28%	332 646	-2%	
1100 Yleishallinto	Kulut	-2 106 834	-770 213	37%	-716 165	7%	
1100 Yleishallinto		-928 481	-444 329	48%	-383 518	14%	
1150 Talouspalvelut	Tuotot	330 120	112 239	34%	108 775	3%	
1150 Talouspalvelut	Kulut	-330 120	-102 013	31%	-103 202	-1%	
1150 Talouspalvelut		0	10 226	0%	5 573	45%	
1200 Elinkeinoelämän kehittäminen	Tuotot	0	0	0%	0	0%	
1200 Elinkeinoelämän kehittäminen	Kulut	-297 652	-131 575	44%	-127 168	3%	
1200 Elinkeinoelämän kehittäminen		-297 652	-131 575	44%	-127 168	3%	
1400 Työllisyys- ja kotoutumispalvelut	Tuotot	405 000	216 436	53%	315 284	-46%	
1400 Työllisyys- ja kotoutumispalvelut	Kulut	-2 937 951	-968 471	33%	-909 300	6%	
1400 Työllisyys- ja kotoutumispalv.		-2 532 951	-752 035	30%	-594 016	21%	
1900 Ympäristöterveydenhuolto	Kulut	-170 000	-56 272	33%	-50 139	11%	
1900 Ympäristöterveydenhuolto		-170 000	-56 272	33%	-50 139	11%	
9950 Rahastot	Kulut	-12 310	-3 583	29%	-3 518	2%	
9950 Rahastot		-12 310	-3 583	29%	-3 518	2%	
		-3 941 394	-1 377 567	35%	-1 152 786	16%	
		-3 941 394	-1 377 567	35%	-1 152 786	16%	

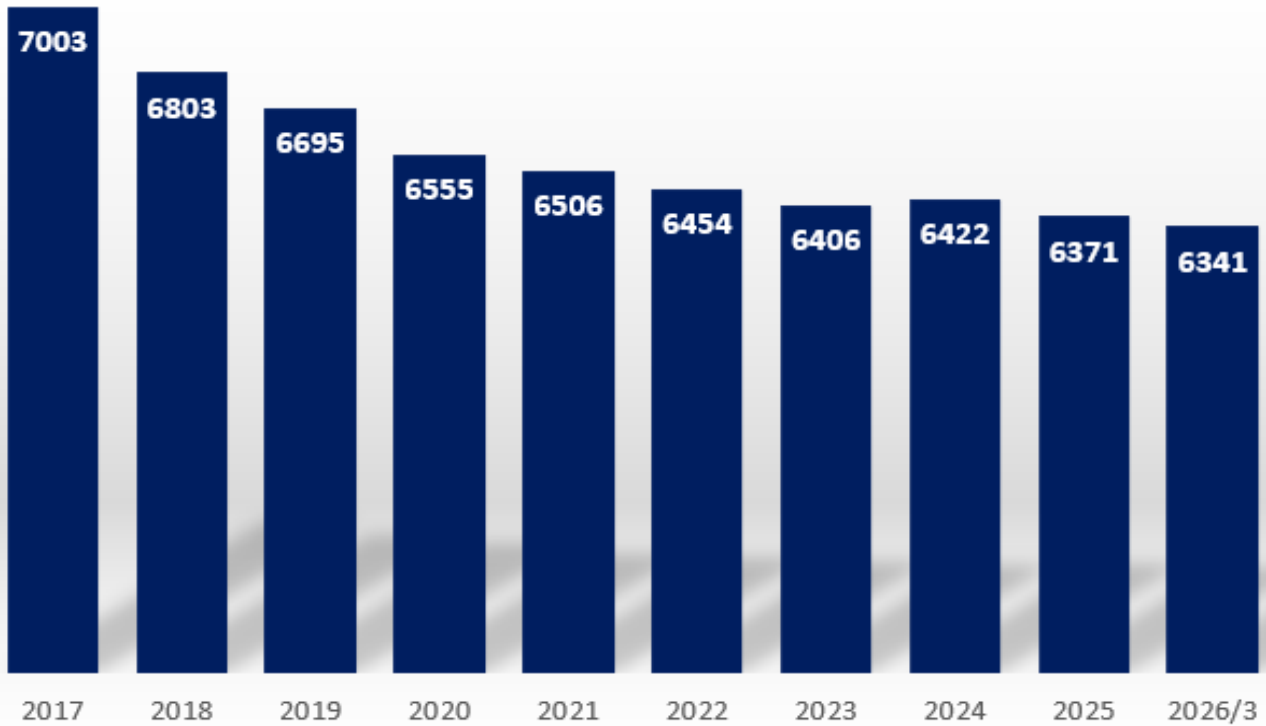
Koko kaupunki		TA 2026	TOT 2026	TOT%	TOT 2025	TOT% MUUTOS 2025-2026	
10 Kaupunginhallitus	Tuotot	1 913 473	654 560	34%	756 705	-16%	
10 Kaupunginhallitus	Kulut	-5 854 867	-2 032 127	35%	-1 909 492	6%	
10 Kaupunginhallitus	Netto	-3 941 394	-1 377 567	35%	-1 152 786	16%	
40 Kaupunkirakennelautakunta	Tuotot	9 343 560	2 731 704	29%	3 238 150	-19%	
40 Kaupunkirakennelautakunta	Kulut	-8 530 393	-2 566 589	30%	-2 743 417	-7%	
40 Kaupunkirakennelautakunta	Netto	813 167	165 115	20%	494 733	-200%	
80 Kaupunkipalvelujen lautakunta	Tuotot	2 516 922	736 837	29%	765 133	-4%	
80 Kaupunkipalvelujen lautakunta	Kulut	-16 812 371	-5 723 744	34%	-5 480 294	4%	
80 Kaupunkipalvelujen lautakunta	Netto	-14 295 449	-4 986 907	35%	-4 715 161	5%	
		-17 423 676	-6 199 360	36%	-5 373 215	13%	

HUHTIKUUN TALOUSRAPORTTI

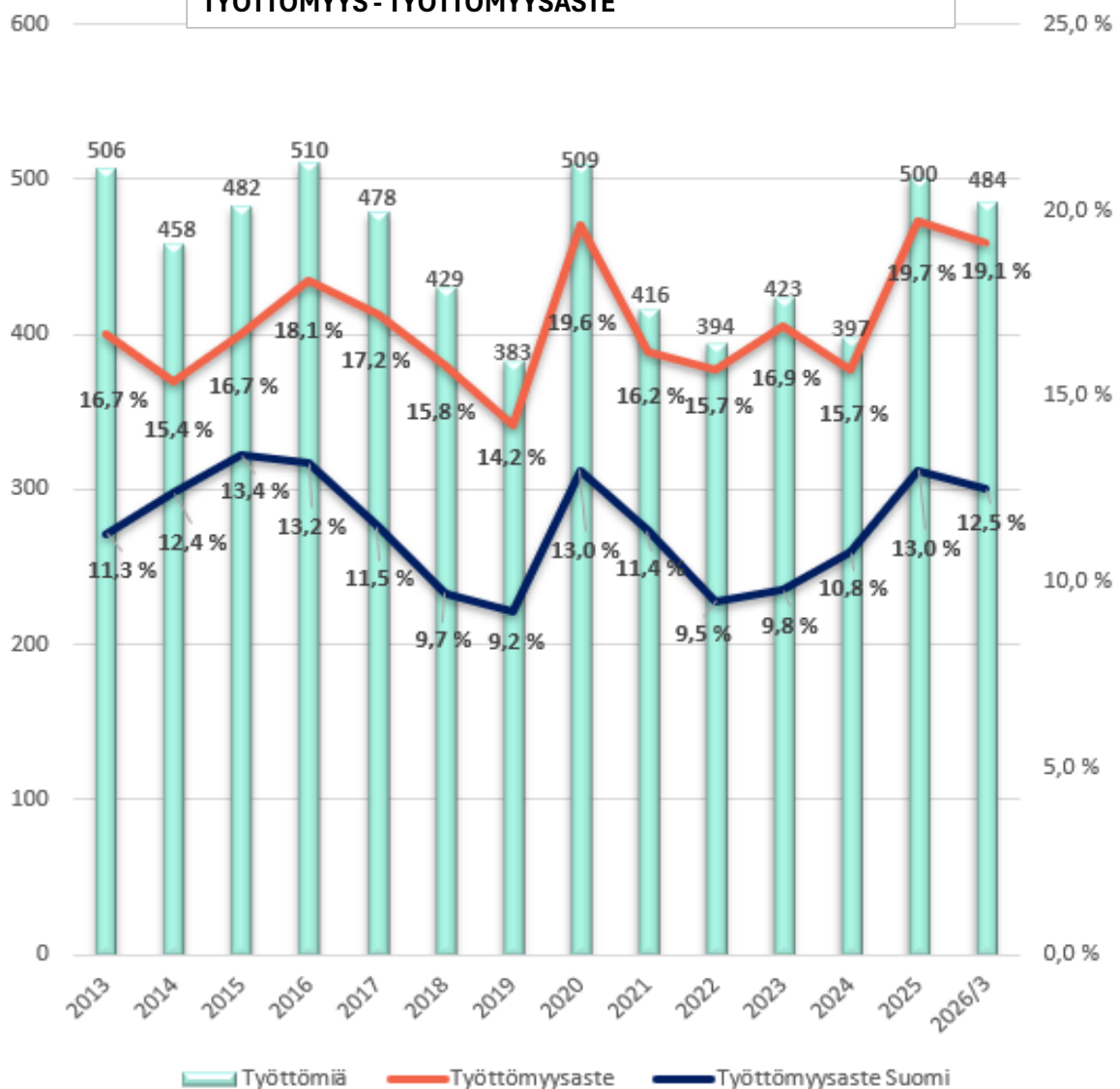
RAHOITUSLASKELMA, 1000 €

	Alkuperäinen talousarvio	Talousarvio- muutokset	Talousarvio muutosten jälk.	Toteutuma	Poikkeama	Poikk-%	Tot-%
Toiminnan rahavirta							
Vuosikate	2 446	0	2 446	1 665	-781	-32%	68%
Tulorahoituksen korjauserät	-5	0	-5	-9	-4	-88%	188%
	2 441	0	2 441	1 656	-785	-32%	68%
Investointien rahavirta							
Investointimenot	-2 303	-25	-2 328	-147	2 181	94%	6%
Pysyvien vastaavien hyödykkeiden luovutustulot	5	0	5	11	6	110%	210%
	-2 298	-25	-2 323	-136	2 187	94%	6%
Toiminnan ja investointien rahavirta	143	-25	118	1 520	1 402	1 190%	1 290%
Rahoituksen rahavirta							
Antolainauksen muutokset							
Antolainasaamisten vähennys	347	-221	125	0	-125	-100%	0%
	347	-221	125	0	-125	-100%	0%
Lainakannan muutokset							
Pitkäaikaisten lainojen lisäys	5 000	0	5 000	0	-5 000	-100%	0%
Pitkäaikaisten lainojen vähennys	-2 442	0	-2 442	-167	2 275	93%	7%
Lyhytaikaisten lainojen muutos	-1 000	0	-1 000	-742	258	26%	74%
	1 558	0	1 558	-908	-2 466	-158%	-58%
Muut maksuvalmiuden muutokset							
Toimeksiantojen varojen ja pääomien muutokset	0	0	0	-1	-1		
Saamisten muutos	0	0	0	1 467	1 467		
Korottomien velkojen muutos	0	0	0	-210	-210		
	0	0	0	1 256	1 256		
Rahoituksen rahavirta	1 905	-221	1 683	348	-1 336	-79%	21%
Rahavarojen muutos	2 047	-246	1 801	1 867	66	4%	104%
Rahavarat							
30. 4.	68 481						
1. 1.	66 614	1 867					

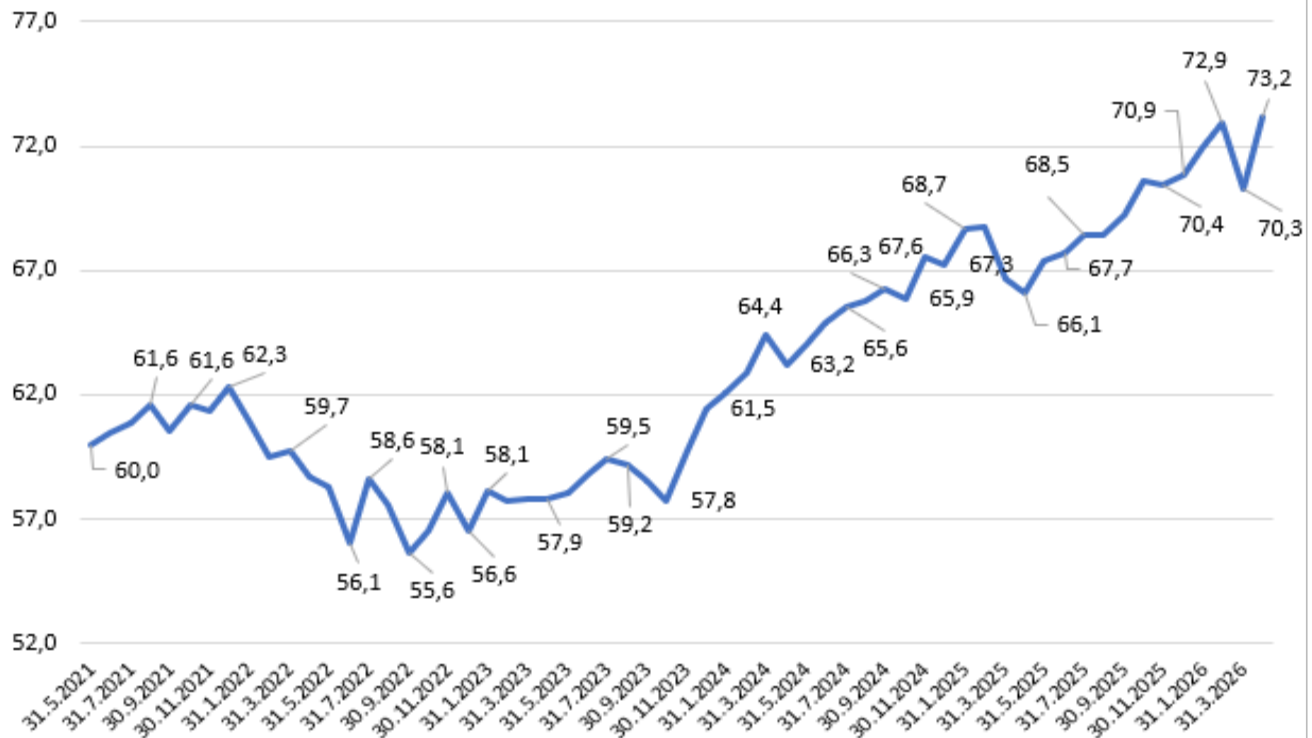
VÄESTÖMÄÄRÄN KEHITYS



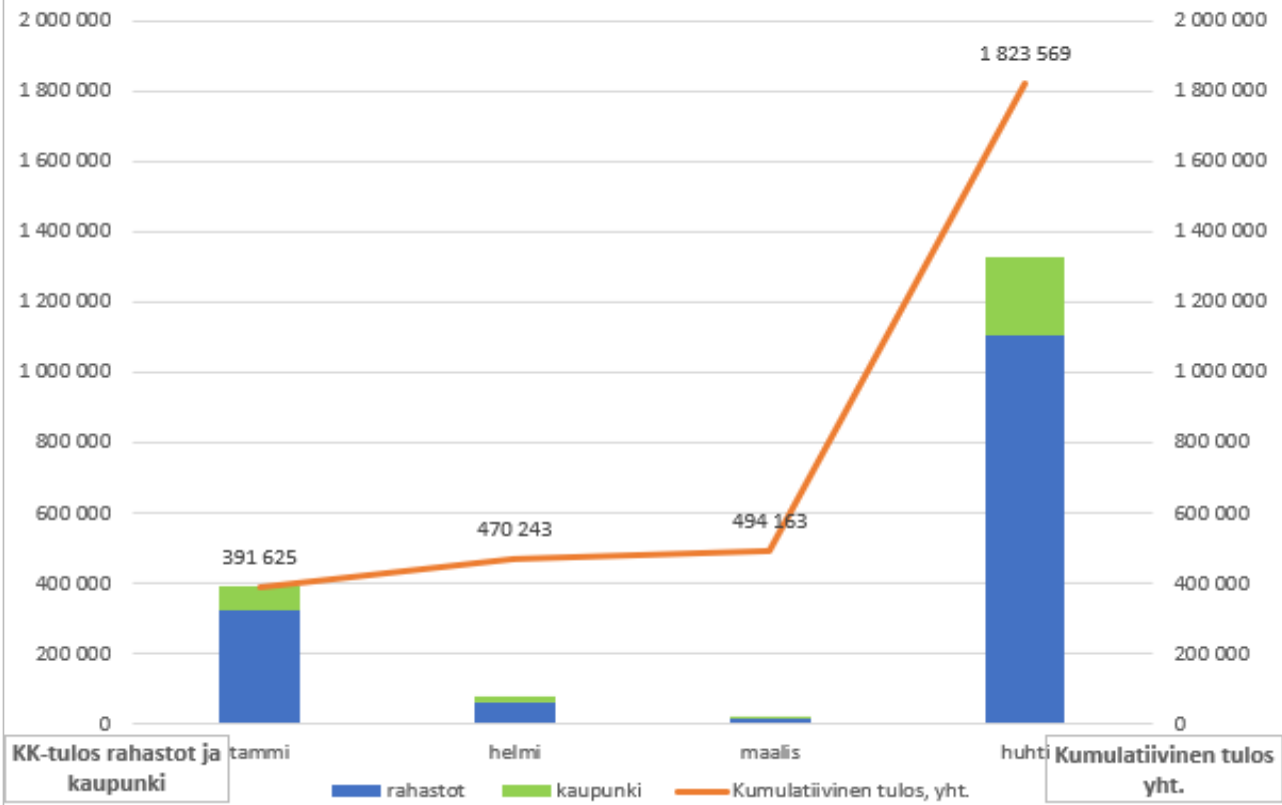
TYÖTTÖMYYS - TYÖTTÖMYYSASTE



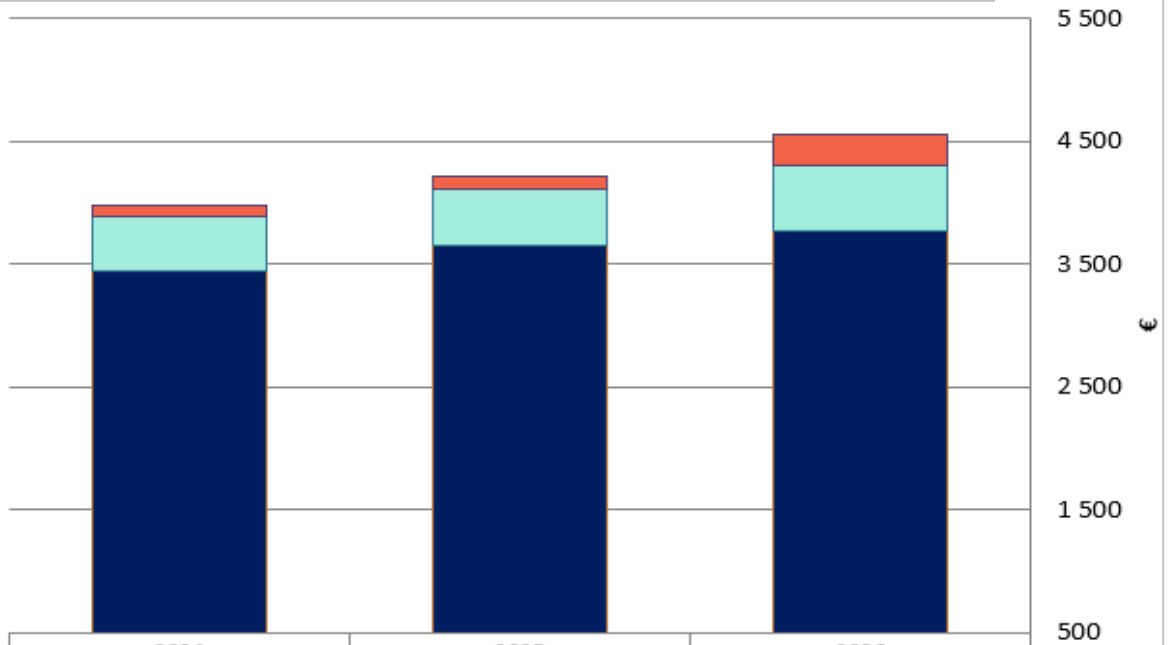
SIJOITUSTEN MARKKINA-ARVON KEHITYS



SIJOITUSTEN KIRJANPIDOLLISEN TULOKSEN KEHITYMINEN 2026



VEROTULOKERTYMÄT HUHTIKUU 2026



	2024	2025	2026
Kiinteistö	94	102	259
Yhteisö	448	459	529
Kunnallis	3 435	3 646	3 766