

# TOUKOKUUN TALOUSRAPORTTI

Tuloslaskelma	TA 2026	TOT 2026	TOT%	TOT 2025	TOT% MUUTOS 2025- 2026	Ennuste 1000€
<b>TOIMINTATUOTOT</b>	<b>13 773 955</b>	<b>5 054 003</b>	<b>37%</b>	<b>5 979 712</b>	<b>-18 %</b>	
<b>HENKILÖSTÖKULUT</b>	<b>-12 420 840</b>	<b>-5 077 847</b>	<b>41%</b>	<b>-4 863 208</b>	<b>4 %</b>	
<b>TOIMINTAKULUT</b>	<b>-31 197 631</b>	<b>-12 823 540</b>	<b>41%</b>	<b>-12 675 864</b>	<b>1 %</b>	
<b>TOIMINTAKATE</b>	<b>-17 423 676</b>	<b>-7 769 537</b>	<b>45%</b>	<b>-6 696 152</b>	<b>14 %</b>	-17 424
VEROTULOT	13 315 000	5 591 341	42%	5 007 286	10 %	<b>12 993</b>
VALTIONOSUUDET	4 606 677	1 897 990	41%	2 076 820	-9 %	<b>4 601</b>
KORKOTUOTOT	264 475	23 121	9%	40 988	-77 %	264
MUUT RAHOITUSTUOTOT	2 966 934	2 634 215	89%	3 152 165	-20 %	2 967
KORKOKULUT	-874 375	-107 057	12%	-113 850	-6 %	-874
MUUT RAHOITUSKULUT	-409 234	-316 499	77%	-633 215	-100 %	-409
<b>RAHOITUSTUOTOT JA -KULUT</b>	<b>1 947 800</b>	<b>2 233 781</b>	<b>115%</b>	<b>2 446 088</b>	<b>-10 %</b>	<b>1 948</b>
<b>VUOSIKATE</b>	<b>2 445 801</b>	<b>1 953 576</b>	<b>80%</b>	<b>2 834 041</b>	<b>-45 %</b>	<b>2 118</b>
SUUNNITELMAN MUKAISET POISTOT	-2 470 800	-1 005 697	41%	-897 090	11 %	
<b>POISTOT JA ARVONALENTUMISET</b>	<b>-2 470 800</b>	<b>-1 005 697</b>	<b>41%</b>	<b>-897 090</b>	<b>11 %</b>	<b>-2 471</b>
<b>TILIKAUDEN TULOS</b>	<b>-24 999</b>	<b>947 879</b>	<b>-3 792%</b>	<b>1 936 951</b>	<b>-104 %</b>	<b>-353</b>
POISTOERON LIS(-) TAI VÄH(+)	103 520	185 448	179%	-1 248 056	773 %	
VARAUSTEN LIS(-) TAI VÄH(+)	300 000	0	0%	1 400 000	0 %	
<b>VARAUSTEN JA RAHASTOJEN MUUTOS</b>	<b>403 520</b>	<b>185 448</b>	<b>46%</b>	<b>151 944</b>	<b>18 %</b>	<b>404</b>
<b>YLI-/ALIJÄÄMÄ</b>	<b>378 521</b>	<b>1 133 327</b>	<b>299%</b>	<b>2 088 895</b>	<b>-84 %</b>	<b>51</b>

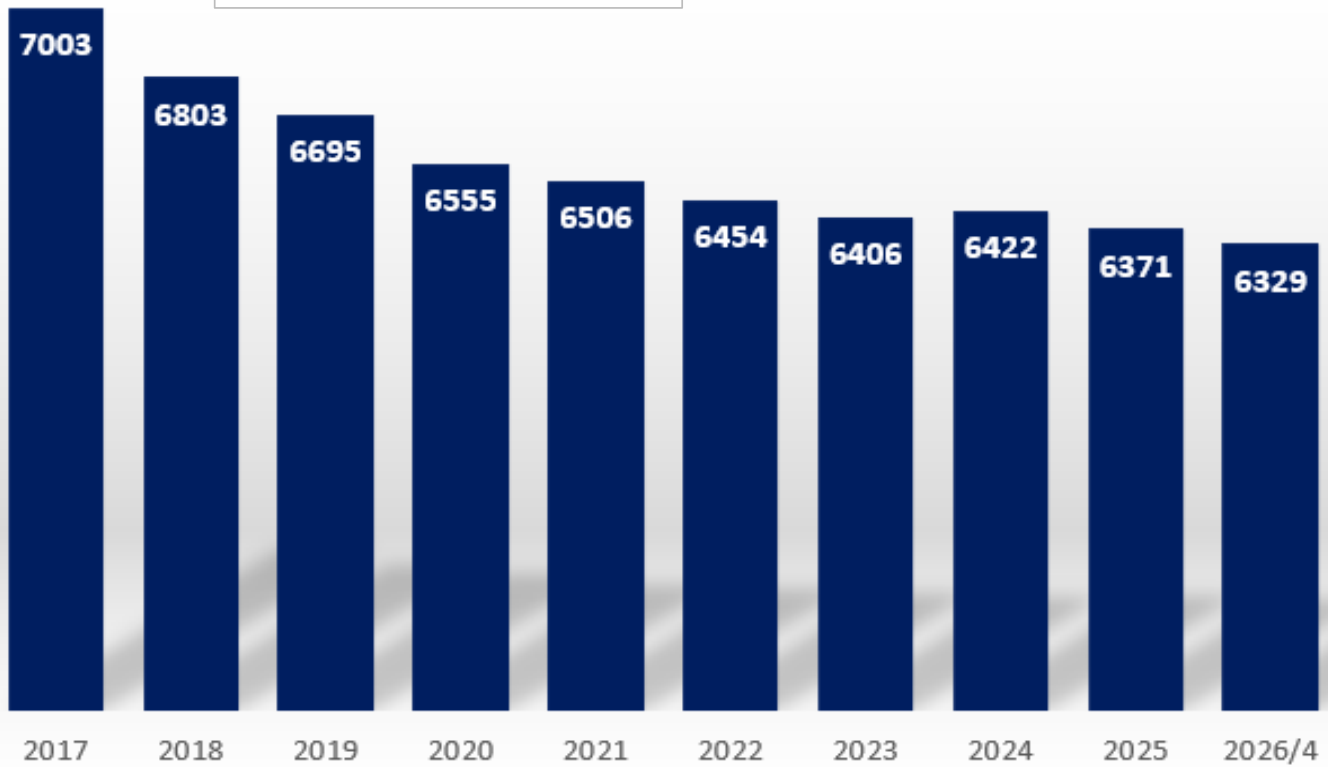
Kaupunginhallitus		TA 2026	TOT 2026	TOT%	TOT 2025	TOT% MUUTOS 2025- 2026
1100 Yleishallinto	Tuotot	1 178 353	412 120	35%	411 827	0%
1100 Yleishallinto	Kulut	-2 106 834	-915 693	43%	-860 432	6%
<b>1100 Yleishallinto</b>		<b>-928 481</b>	<b>-503 573</b>	<b>54%</b>	<b>-448 604</b>	<b>11%</b>
1150 Talouspalvelut	Tuotot	330 120	139 749	42%	135 252	3%
1150 Talouspalvelut	Kulut	-330 120	-119 630	36%	-120 745	-1%
<b>1150 Talouspalvelut</b>		<b>0</b>	<b>20 119</b>	<b>0%</b>	<b>14 508</b>	<b>28%</b>
1200 Elinkeinoelämän kehittäminen	Tuotot	0	0	0%	0	0%
1200 Elinkeinoelämän kehittäminen	Kulut	-297 652	-141 783	48%	-135 009	5%
<b>1200 Elinkeinoelämän kehittäminen</b>		<b>-297 652</b>	<b>-141 783</b>	<b>48%</b>	<b>-135 009</b>	<b>5%</b>
1400 Työllisyys- ja kotoutumispalv.	Tuotot	405 000	260 764	64%	434 687	-67%
1400 Työllisyys- ja kotoutumispalv.	Kulut	-2 937 951	-1 234 167	42%	-1 147 047	7%
<b>1400 Työllisyys- ja kotoutumispalv.</b>		<b>-2 532 951</b>	<b>-973 404</b>	<b>38%</b>	<b>-712 360</b>	<b>27%</b>
1900 Ympäristöterveydenhuolto	Kulut	-170 000	-70 807	42%	-62 590	12%
<b>1900 Ympäristöterveydenhuolto</b>		<b>-170 000</b>	<b>-70 807</b>	<b>42%</b>	<b>-62 590</b>	<b>12%</b>
9950 Rahastot	Kulut	-12 310	-3 747	30%	-3 681	2%
<b>9950 Rahastot</b>		<b>-12 310</b>	<b>-3 747</b>	<b>30%</b>	<b>-3 681</b>	<b>2%</b>
		<b>-3 941 394</b>	<b>-1 673 194</b>	<b>42%</b>	<b>-1 347 736</b>	<b>19%</b>
		<b>-3 941 394</b>	<b>-1 673 194</b>	<b>42%</b>	<b>-1 347 736</b>	<b>19%</b>

Koko kaupunki		TA 2026	TOT 2026	TOT%	TOT 2025	TOT% MUUTOS 2025- 2026
10 Kaupunginhallitus	Tuotot	1 913 473	812 633	42%	981 767	-21%
10 Kaupunginhallitus	Kulut	-5 854 867	-2 485 827	42%	-2 329 503	6%
<b>10 Kaupunginhallitus</b>		<b>-3 941 394</b>	<b>-1 673 194</b>	<b>42%</b>	<b>-1 347 736</b>	<b>19%</b>
40 Kaupunkirakennelautakunta	Tuotot	9 343 560	3 299 855	35%	3 977 674	-21%
40 Kaupunkirakennelautakunta	Kulut	-8 530 393	-3 087 948	36%	-3 425 381	-11%
<b>40 Kaupunkirakennelautakunta</b>		<b>813 167</b>	<b>211 906</b>	<b>26%</b>	<b>552 293</b>	<b>-161%</b>
80 Kaupunkipalvelujen lautakunta	Tuotot	2 516 922	941 516	37%	1 020 272	-8%
80 Kaupunkipalvelujen lautakunta	Kulut	-16 812 371	-7 249 765	43%	-6 920 980	5%
<b>80 Kaupunkipalvelujen lautakunta</b>		<b>-14 295 449</b>	<b>-6 308 249</b>	<b>44%</b>	<b>-5 900 709</b>	<b>6%</b>
		<b>-17 423 676</b>	<b>-7 769 537</b>	<b>45%</b>	<b>-6 696 152</b>	<b>14%</b>

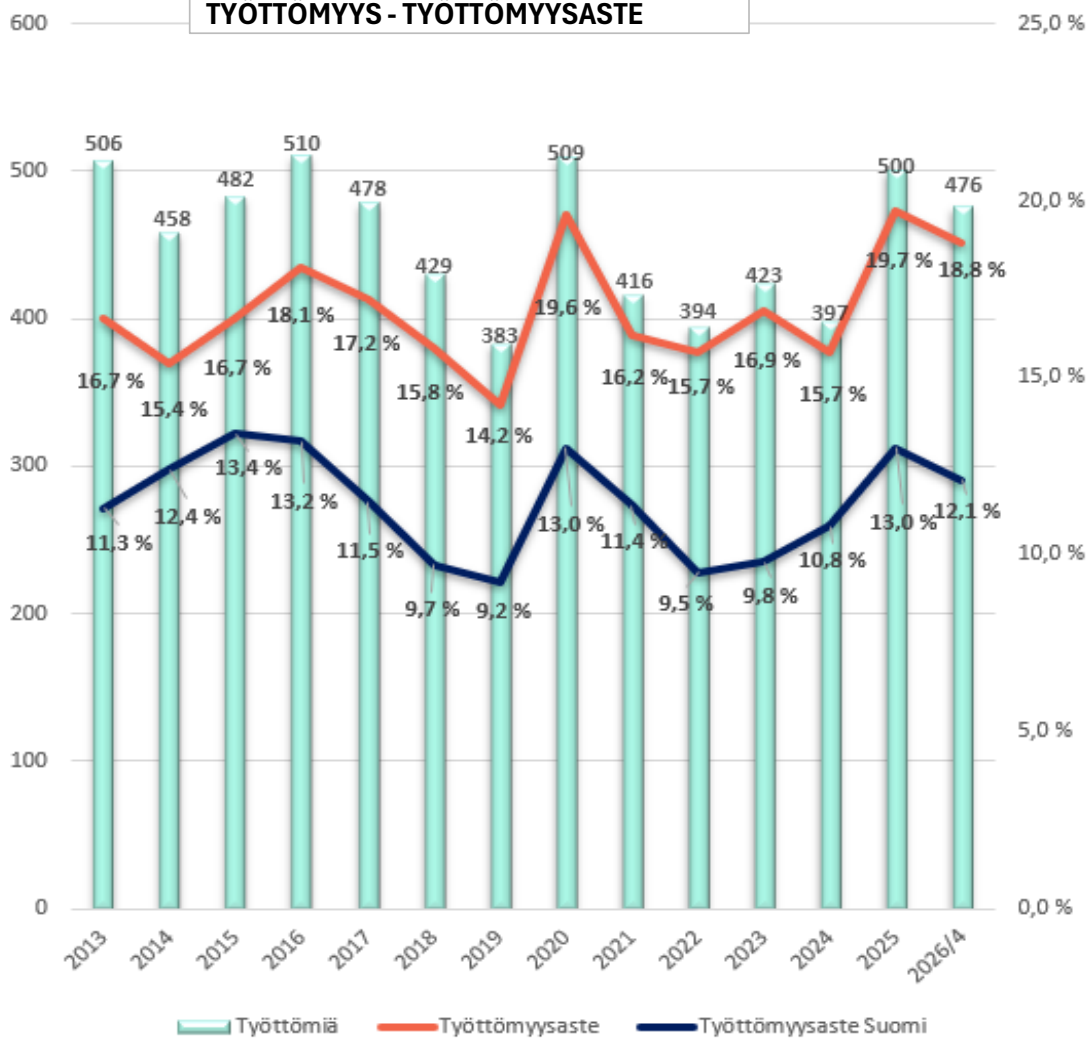
**TOUKOKUUN TALOUSRAPORTTI**  
**RAHOITUSLASKELMA, 1000 €**

	Alkuperäinen talousarvio	Talousarvio- muutokset	Talousarvio muutosten jälk.	Toteutuma	Poikkeama	Poikk-%	Tot-%
<b>Toiminnan rahavirta</b>							
Vuosikate	2 446	0	2 446	1 954	-492	-20,13%	79,87%
Tulorahoituksen korjaukset	-5	0	-5	-9	-4	-88,45%	188,45%
	<b>2 441</b>	<b>0</b>	<b>2 441</b>	<b>1 944</b>	<b>-497</b>	<b>-20,35%</b>	<b>79,65%</b>
<b>Investointien rahavirta</b>							
Investointimenot	-2 303	-25	-2 328	-164	2 164	92,94%	7,06%
Pysyvien vastaavien hyödykkeiden luovutustulot	5	0	5	11	6	110,15%	210,15%
	<b>-2 298</b>	<b>-25</b>	<b>-2 323</b>	<b>-154</b>	<b>2 169</b>	<b>93,38%</b>	<b>6,62%</b>
<b>Toiminnan ja investointien rahavirta</b>	<b>143</b>	<b>-25</b>	<b>118</b>	<b>1 790</b>	<b>1 673</b>	<b>1419,83%</b>	<b>1 519,83%</b>
<b>Rahoituksen rahavirta</b>							
Antolainauksen muutokset							
Antolainasaamisten vähennys	347	-221	125	0	-125	-100,0%	0,0%
	<b>347</b>	<b>-221</b>	<b>125</b>	<b>0</b>	<b>-125</b>	<b>-100,0%</b>	<b>0,0%</b>
Lainakannan muutokset							
Pitkäaikaisten lainojen lisäys	5 000	0	5 000	0	-5 000	-100,0%	0,0%
Pitkäaikaisten lainojen vähennys	-2 442	0	-2 442	-367	2 075	84,99%	15,01%
Lyhytaikaisten lainojen muutos	-1 000	0	-1 000	422	1 422	142,2%	-42,2%
	<b>1 558</b>	<b>0</b>	<b>1 558</b>	<b>55</b>	<b>-1 503</b>	<b>-96,45%</b>	<b>3,55%</b>
Muut maksuvalmiuden muutokset							
Toimeksiantojen varojen ja pääomien muutokset	0	0	0	-2	-2		
Saamisten muutos	0	0	0	1 346	1 346		
Korottomien velkojen muutos	0	0	0	-516	-516		
	<b>0</b>	<b>0</b>	<b>0</b>	<b>829</b>	<b>829</b>		
<b>Rahoituksen rahavirta</b>	<b>1 905</b>	<b>-221</b>	<b>1 683</b>	<b>884</b>	<b>-799</b>	<b>-47,48%</b>	<b>52,52%</b>
<b>Rahavarojen muutos</b>	<b>2 047</b>	<b>-246</b>	<b>1 801</b>	<b>2 674</b>	<b>873</b>	<b>48,48%</b>	<b>148,48%</b>
<b>Rahavarat</b>	<b>31. 5.</b>	<b>69 289</b>					
	<b>1. 1.</b>	<b>66 614</b>	<b>2 674</b>				

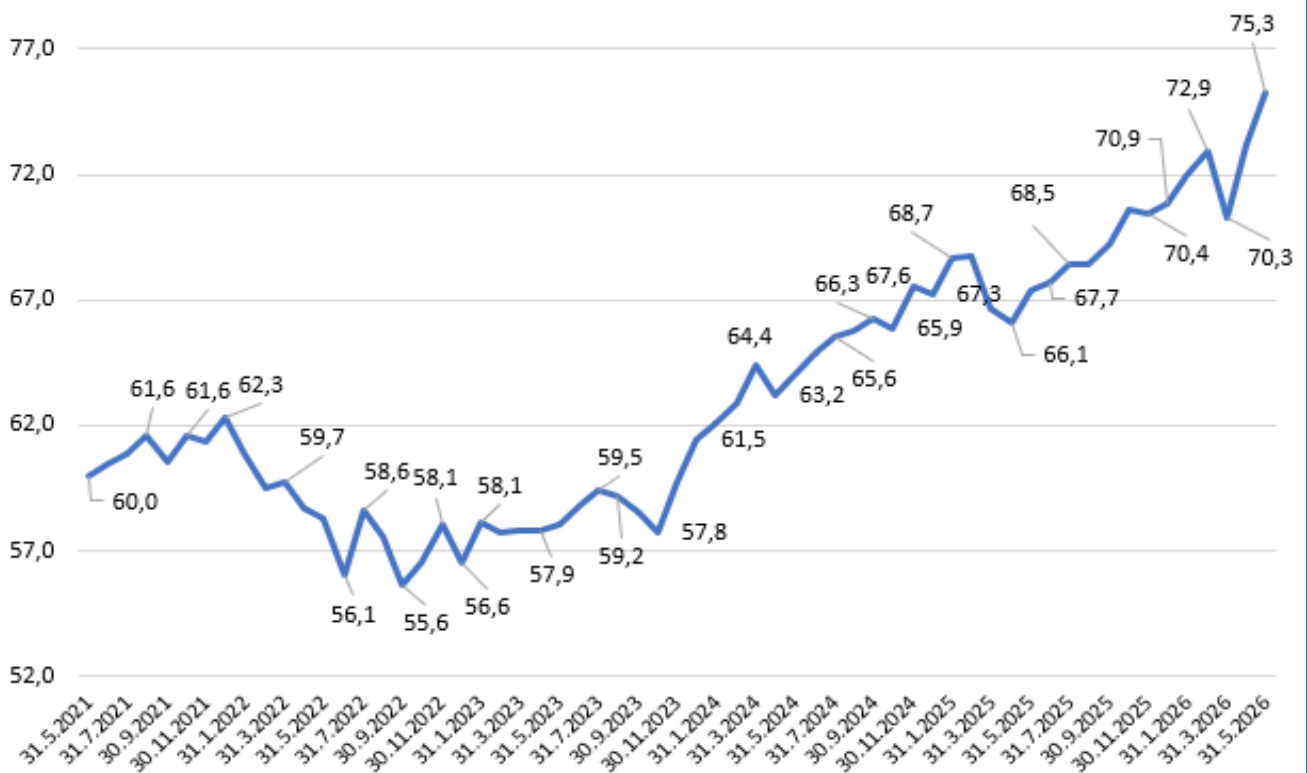
VÄESTÖMÄÄRÄN KEHITYS



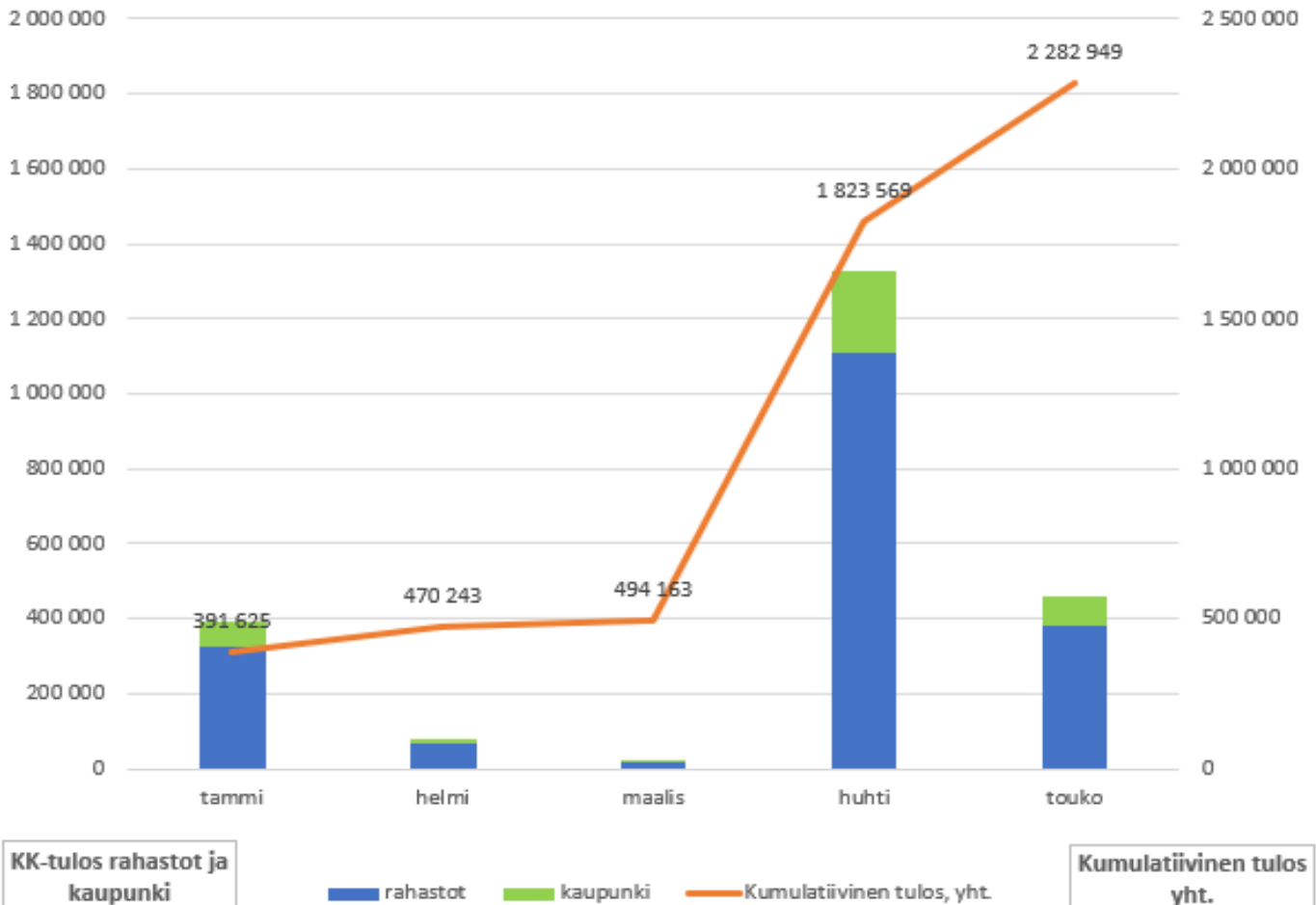
TYÖTTÖMYYS - TYÖTTÖMYYSASTE



**SIJOITUSTEN MARKKINA-ARVON KEHITYS**



**SIJOITUSTEN KIRJANPIDOLLISEN TULOKSEN KEHITYMINEN 2026**

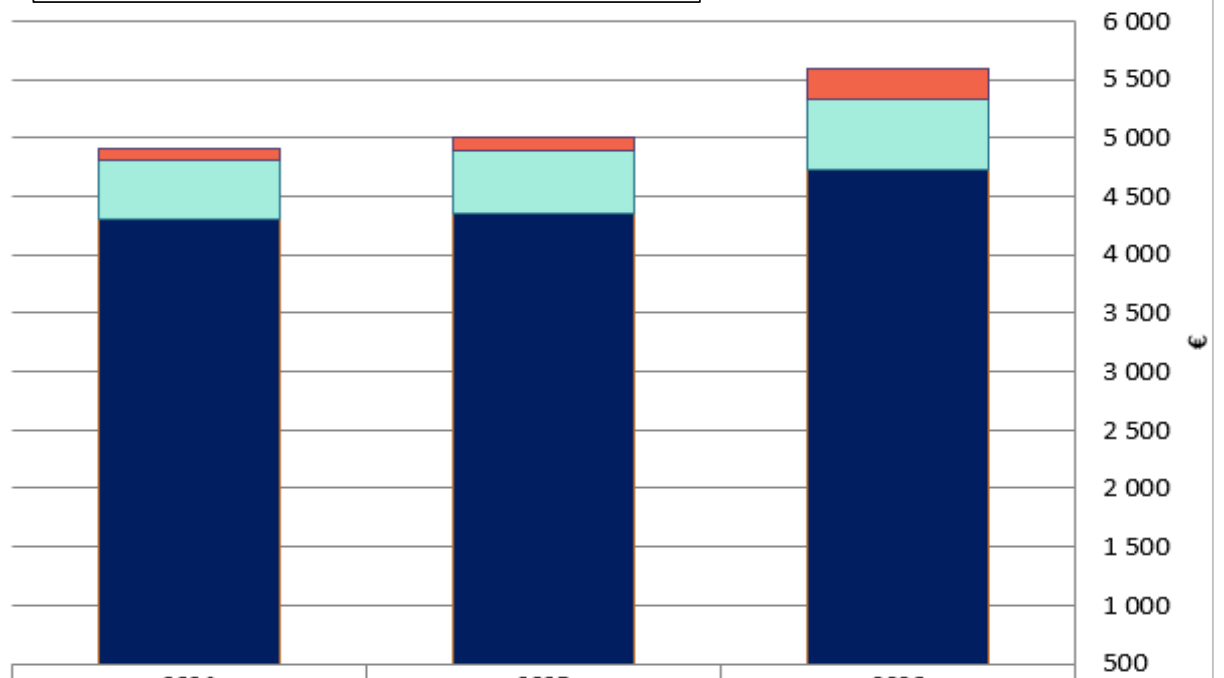


KK-tulos rahastot ja kaupunki

■ rahastot ■ kaupunki — Kumulatiivinen tulos, yht.

Kumulatiivinen tulos yht.

VEROTULOKERTYMÄT TOUKOKUU 2026



	2024	2025	2026
■ Kiinteistö	94	108	253
■ Yhteisö	517	538	610
■ Kunnallis	4 298	4 361	4 728