

Uudistuva ja osaava Suomi 2021-2027 myöntövaltuuksien uudelleen kohdentaminen vuosille 2023-2027 Itä- Suomessa

21.11.2024

Kalevi Pölönen



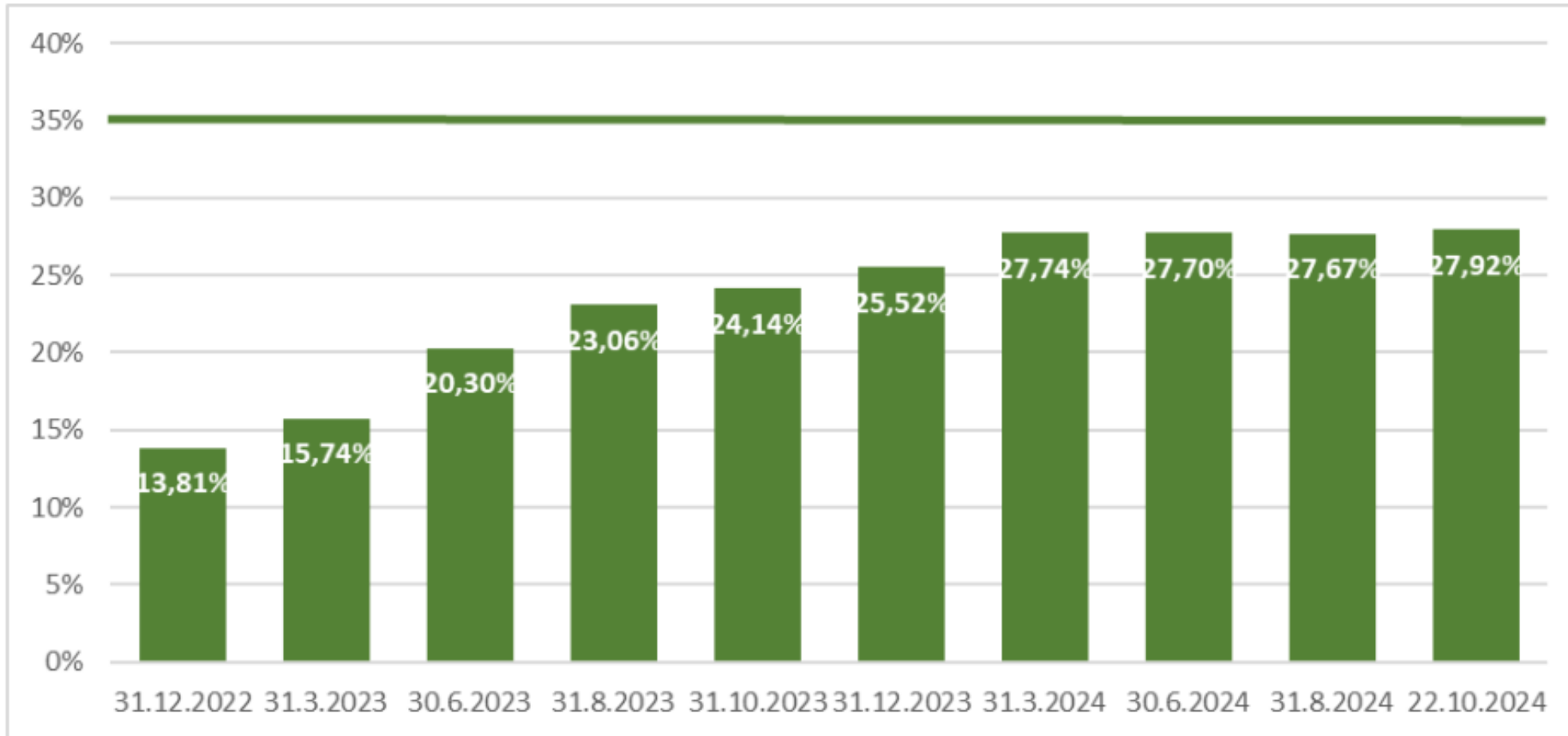
Euroopan unionin
osarahoittama

Uudistuva ja osaava Suomi 2021–2027



Elinkeino-, liikenne- ja
ympäristökeskus

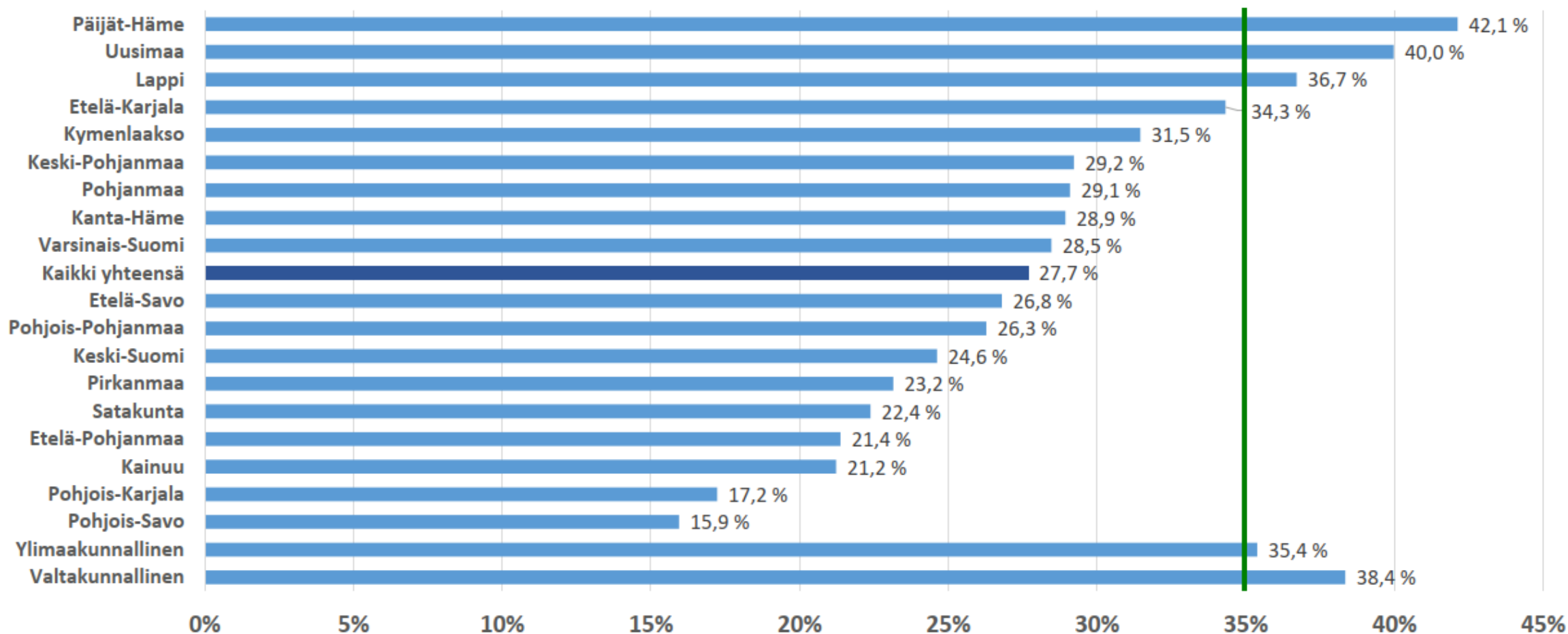
Ilmastotoimenpiteiden osuus EAKR:stä*



*) Laskettuna
ao. tukitoimen
aloista ja
suunnitellusta
julkisesta
rahoituksesta

Ilmastotoimien osuus EAKR-rahoituksesta

(suunniteltu julkinen rahoitus 1.9.2024)



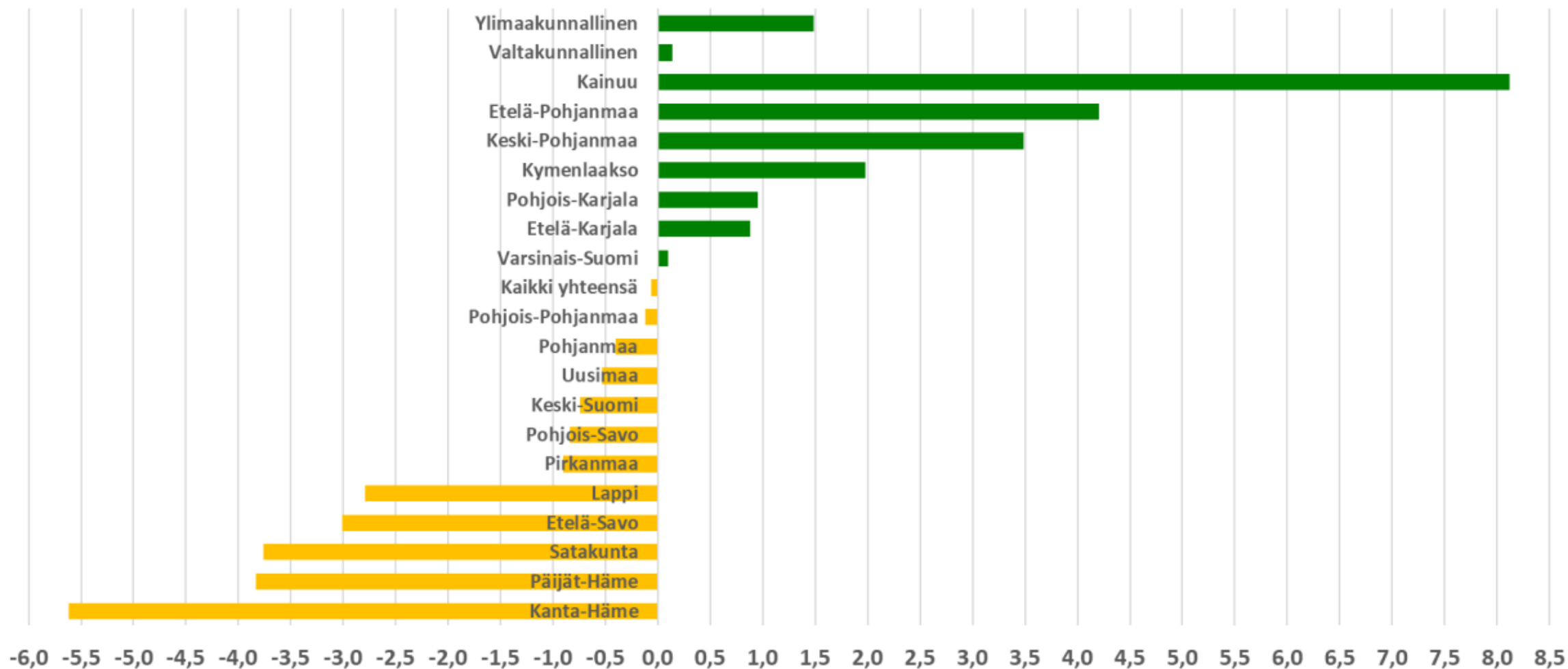
Euroopan unionin
osarahoittama

Uudistuva ja osaava Suomi 2021–2027



Työ- ja elinkeinoministeriö
Arbets- och näringsministeriet

Muutos 31.3.2024 vs. 1.9.2024 (prosenttiyksikköä)



Euroopan unionin
osarahoittama

Uudistuva ja osaava Suomi 2021–2027



Työ- ja elinkeinoministeriö
Arbets- och näringsministeriet

EAKR-tukitoimen alat 1.9.2024

Tukitoimen ala	Et.		Ilmastokerroin =>					100 %	Suunniteltu	Osuus	Hankkeita	Hankkeen kesikokoo	
	1.1	1.2	1.3	2.1	2.2	2.3	3.1	40 %	julkinen				
021 Pk-yritysten kehittäminen ja kansainvälistyminen, mukaan lukien tuotannolliset investoinnit									105 747 358	21,6 %	770	137 334	
029 Tutkimus- ja innov.pros., yritysten, tutkimuskesk. ja yliop. välinen teknol. siirto ja yhteistyö, jossa keskitytään vähäh. talouteen sekä kykyyn selviytyä ilm.muutoksesta ja sopeutua siihen									59 935 384	12,3 %	227	264 033	
012 Tutkimus ja innovointi julkisissa tutkimuskeskuksissa, korkeakouluissa ja osaamiskeskuksissa, myös verkottuminen (teollinen tutkimus, kokeellinen kehittäminen, toteutettavat tutkimukset)									46 598 901	9,5 %	196	237 749	
026 Tuki innovaatioklustereille, myös yritysten, tutkimusorganisaatioiden ja viranomaisten välisille innovaatioklustereille, ja yritysverkostot, jotka hyödyttävät pääasiassa pk-yrityksiä									28 346 593	5,8 %	112	253 095	
013 Pk-yritysten digitointi (ml. verkkokauppa ja -liiketoiminta, liiketoim.pros., digit. innov. kesk., elävät laboratoriot, verkko-yrittäjät ja alan startup-yritykset, yritystenvälinen kauppa)									26 456 180	5,4 %	225	117 583	
075 Tuki pk-yritysten ympäristöstävällisille tuotantoprosesseille ja resurssitehokkuudelle									25 289 698	5,2 %	114	221 839	
090 Muut uudet tai parannetut kansalliset, alueelliset ja paikalliset liittymät									20 967 730	4,3 %	22	953 079	
030 Tutkimus- ja innov.pros., yritysten välinen teknol. siirto ja yhteistyö, jossa keskitytään kiertotal.									20 946 682	4,3 %	94	222 837	
004 Investoinnit julkisten tutkimuskeskusten ja korkeakoulujen käyttömöisyyteen, tutkimusinfrastruktuuri mukaan lukien, joka on suorassa yhteydessä tutkimukseen ja innovointiin									19 903 464	4,1 %	61	326 286	
072 Kierrätettyjen materiaalien käytön edistäminen raaka-aineena tehokkuuskriteerien mukaisesti									15 332 127	3,1 %	67	228 838	
027 Innovointiprosessit pk-yrityksissä (prosessien, organisaation, markkinoinnin, yhteiskehittämisen, käyttäjien ja kysynnän ohjaama innovointi)									14 048 409	2,9 %	76	184 847	
015 Pk-yritysten tai suurten yritysten digitointi, liittyen kasvihuonepäästöjen vähentämiseen tai energiatehokkuuskriteereihin									12 789 279	2,6 %	86	148 713	
028 Teknologian siirto ja yhteistyö yritysten, tutkimuskeskusten ja korkeasteen koulutuksen välillä									12 349 564	2,5 %	43	287 199	
046 Tuki yhteisöille, jotka tarjoavat palveluja, joille edistetään vähähiilistä taloutta ja kykyä selviytyä ilmastonmuutoksesta, mukaan lukien tiedotustoimet									11 574 644	2,4 %	45	257 214	
023 Taitojen kehittäminen älykäästä erikoistumista, teollisuuden muutosprosessia, yrittäjyyttä ja yritysten muutosjoustavuutta varten									10 185 534	2,1 %	50	203 711	
018 Tietotekniikkapalvelut ja digitaalisten taitojen ja digitaalisen osallisuuden sovellukset									7 131 079	1,5 %	45	158 468	
083 Pyöräilyinfrastruktuuri									5 105 985	1,0 %	3	1 701 995	
010 Tutkimus ja innovointi pienissä ja keskisuurissa yrityksissä, myös verkottuminen									4 933 583	1,0 %	25	197 343	
024 Pitkälle kehitetyt tukipalvelut pk-yrityksille ja niiden ryhmittymille (myös johtamis-, markkinointi- ja suunnittelupalvelut)									4 378 780	0,9 %	20	218 939	
038 Energiatehokkuus ja esittelyhankkeet pk-yrityksissä ja tukitoimenpiteet									4 288 585	0,9 %	30	142 953	
060 Ilmastonmuutokseen sopeutumista koskevat toimenpiteet sekä ilmastoon liittyvien riskien torjuminen ja hallinnointi: muut, esim. myrskyt ja kuivuus									4 163 858	0,9 %	21	198 279	
058 Ilmastonmuutokseen sopeutumista koskevat toimenpiteet sekä ilmastoon liittyvien riskien torjuminen ja hallinnointi: tulvat ja maanvyörymät									3 730 408	0,8 %	22	169 564	
076 Tuki suur yritysten ympäristöstävällisille tuotantoprosesseille ja resurssitehokkuudelle									2 983 829	0,6 %	2	1 491 915	
053 Älykkäät energijärjestelmät (myös älykkäät verkot ja tieto- ja viestintätekniiset järjestelmät) ja niihin liittyvä varastointi									2 884 268	0,6 %	13	221 867	
025 Yrityshautomot, tuki spin-off- ja spin-out-yrityksille ja startup-yrityksille									2 590 818	0,5 %	10	259 082	
019 Sähköisen terveydenhuollon palvelut ja sovellukset (mukaan lukien sähköinen hoito, esineiden internet fysisistä aktiivisuutta ja tietotekniikka-avusteista asumista varten)									2 118 789	0,4 %	14	151 342	
089 Uudet tai parannetut toissijaiset maanteyhteydet TEN-T-tieverkkoon ja -solmukohtiin									1 984 000	0,4 %	1	1 984 000	
109 Multimodaaliliikenne (ei kaupunkiliikenne)									1 640 217	0,3 %	4	410 054	
069 Yritysten ja teollisuuden jätehuolto: ehkäisy-, vähentämis-, lajittelu-, uudelleenkäyttö- ja kierrätystoimet									1 547 895	0,3 %	12	128 991	
045 Julkisen infrastruktuurin energiatehokkuutta parantava peruskorjaus tai sitä koskevat energiateh.toimenp., esittelyhankkeet ja tukitoimenpiteet energiatehokkuuskriteerien mukaisesti									1 452 869	0,3 %	7	207 553	
119 Liikenteen digitalisointi: muut liikennemuodot									1 026 735	0,2 %	5	205 347	
064 Vesihuolto ja vesivarojen suojele (myös vesipiirin hoito, erityistoimenpiteet ilmastonmuutokseen sopeutumiseksi, uudelleenkäyttö, vuotojen vähentäminen)									903 809	0,2 %	5	180 762	
120 Liikenteen digitalisointi, kun tarkoituksena on osittain kasvihuonekaasupäästöjen vähentäminen, muut liikennemuodot									895 938	0,2 %	6	149 323	
052 Muut uusiutuvat energialähteet (myös geoterminen energia)									821 446	0,2 %	8	102 681	
049 Uusiutuvat energialähteet: biomassa									819 612	0,2 %	7	117 087	
008 Investoinnit julkisten tutkimuskeskusten ja korkeakoulujen sineettömaan öisyyteen, joka on suorassa yhteydessä tutkimukseen ja innovointiin									782 683	0,2 %	2	391 342	
040 Energiatehokkuus ja esittelyhankkeet pk-yrityksissä tai suurissa yrityksissä ja tukitoimenpiteet energiatehokkuuskriteerien mukaisesti									710 605	0,1 %	3	236 868	
050 Uusiutuvat energialähteet: biomassa, jonka avulla voidaan saavuttaa merkittävät kasvihuonekaasupäästöjen vähennykset									651 136	0,1 %	5	130 227	
167 Luonnonperinnön ja ekomatkaillen suojele, kehittäminen ja edistäminen muuten kuin Natura 2000 -alueiden yhteydessä									434 167	0,1 %	2	217 084	
044 Julkisen infrastruktuurin energiatehokkuutta parantava peruskorjaus, esittelyhankkeet ja tukitoimenpiteet									382 596	0,1 %	1	382 596	
020 Pk-yritysten liiketoiminta-infrastruktuuri (myös teollisuusalueet)									283 627	0,1 %	5	56 725	
Kaikki yhteensä									27,7 %	489 118 864	100,0 %	2 466	198 345

Ohjelman toteutuksen tilanne 1.9.2024 (1)

(Lähde: <https://eura2021.fi/hanketietopalvelu>)

	Et. /TL	Nimi	Kehys (julk. yht.)	Suunniteltu julkinen	Osuus kehyksestä	Maksettu julkinen	Osuus kehyksestä	Hankkeita
EAKR	1.1	TKI	380 357 548	152 486 883	40,1 %	13 086 891	3,4 %	574
	1.2	Digitalisaatio	134 243 844	43 212 255	32,2 %	9 660 530	7,2 %	273
	1.3	Pk-yritykset	380 357 548	140 349 126	36,9 %	63 582 212	16,7 %	1 017
	TL1 yht.	Innovatiivinen Suomi	894 958 940	336 048 264	37,5 %	86 329 634	9,6 %	1 864
	2.1	Energiatehokkuus	184 005 169	50 666 020	27,5 %	12 065 767	6,6 %	248
	2.2	Ilmastonmuutos	64 943 003	19 135 300	29,5 %	1 445 845	2,2 %	94
	2.3	Kiertotalous	184 005 169	53 571 348	29,1 %	9 986 598	5,4 %	230
	TL2 yht.	Hiilineutraali Suomi	432 953 341	123 372 668	28,5 %	23 498 210	5,4 %	572
TL3	Saavutettavampi Suomi	109 386 832	29 697 932	27,1 %	3 930 788	3,6 %	30	
ESR+	4.1	Työllistyminen	316 646 771	85 251 240	26,9 %	13 443 589	4,2 %	219
	4.2	Osaaminen työelämässä	316 646 771	129 207 307	40,8 %	15 756 572	5,0 %	457
	4.3	Osallisuus	271 411 521	68 239 347	25,1 %	11 059 177	4,1 %	218
	TL4 yht.	Työllistävä, osaava ja osallistava Suomi	904 705 063	282 697 894	31,2 %	40 259 339	4,4 %	894
	TL5	Sosiaalisten innovaatioiden Suomi	30 486 637	10 850 528	35,6 %	681 488	2,2 %	25
	TL6	Aineellista puutetta torjuva Suomi	33 593 051	13 645 553	40,6 %	3 589 047	10,7 %	11
JTF	TL7	Oikeudenmukaisen siirtymän Suomi	639 667 297	402 848 026	63,0 %	63 651 145	10,0 %	1 122
		Kaikki yhteensä	3 045 751 161	1 199 160 865	39,4 %	221 939 651	7,3 %	4 518
		EAKR	1 437 299 113	489 118 864	34,0 %	113 758 632	7,9 %	2 466
		ESR+	968 784 751	307 193 975	31,7 %	44 529 874	4,6 %	930
		JTF	639 667 297	402 848 026	63,0 %	63 651 145	10,0 %	1 122



Euroopan unionin
osarahoittama

Uudistuva ja osaava Suomi 2021–2027



Työ- ja elinkeinoministeriö
Arbets- och näringsministeriet

Ilmastotoimien valinta päätöksenteossa

- EURA2021 järjestelmä koetaan edelleen hyvin keskeneräiseksi, epäloogiseksi ja yritystukien päätösalueena kehittymättömäksi
- Päätösesitykseen ei tule tukitoimenalaa näkyville.
- Tukitoimenala luokittelee hankkeen ilmastotoimien tason, joka on yksi Suomen kansallisen suoritusvarauksen maksun indikaattori



ELY-keskus esittää ELY-keskuksen osalta seuraavaa

Taustaa

- Ohjelmakauden alussa myöntövaltuuden sidonnat ovat kohdistuneet JTF rahoitukseen
- EAKR sidonnat ovat kohdistuneet liian vähän ilmastoimiin Itä-Suomessa
- TL 2 (Hiilineutraali Suomi) on enemmän tukitoimenaloja, jossa on 100% ilmastokerroin
- Vuosilta 2023 ja 2024 jää ELY-keskuksella sitomattomia myöntövaltuuksia, joita voidaan kohdentaa uudelleen painottaen TL 2

Eesitys

- Kohdennetaan 2023 ja 2024 ELYn sitomattomia myöntövaltuuksia TL1 (Innovatiivinen Suomi)→TL2 (Hiilineutraali Suomi)
- Vuoden 2025 myöntövaltuudet kohdennetaan uudelleen painottaen TL2
- Uudelleen kohdennetut rahat suunnataan edelleen pääosin yritystukiin.



Periaate myöntövaltuuksien siirrossa

- Koskee ELY-keskuksen valtuutta
- Varaudutaan palauttamaan rahoitus samaan erityistavoitteeseen josta siirto tehty vuosina 2026 ja 2027
- Mikäli kansallisesti tehdään ohjelmanmuutoksia tai muilla alueilla TL 2 alitoteutuu, tehdään palautukset ohjelmatilanteen vaatimusten mukaisesti



Esitys siirrettävästä valtuudesta

Pohjois-karjala siirto TL 1 TL2een				
Siirto pois erityistavoite	Valtuus 2025	Valtuus 2024	Valtuus 2023	Yhteensä
1.1	2,233	2,233	2,04173502	6,51
1.2	1,076	1,076	0,98391303	3,14
Siirretään käytettäväksi				
2.1	2,2330000	2,2330000	2,0417350	6,5077350
2.2	1,0760000		0,9839130	2,0599130
2.3		1,0760000		1,0760000
Pohjois-Savo siirto TL 1 TL2een				
Siirto pois erityistavoite	Valtuus 2025	Valtuus 2024	Valtuus 2023	Yhteensä
1.1	2,56364	2,56364	3,516	8,64329
1.2	1,28182	1,28182	1,241	3,80464
Siirretään käytettäväksi				
2.1	2,56364	2,56364	3,516	8,64329
2.2	1,28182		1,241	2,52282
2.3		1,28182		1,28182
Etelä-Savo siirto TL 1 TL2een				
Siirto pois erityistavoite	Valtuus 2025	Valtuus 2024	Valtuus 2023	Yhteensä
1.1	2,62211296	2,62211296	2,05	7,2942259
1.2	0,92546928	0,92546928	0,73	2,5809386
Siirretään käytettäväksi				
2.1	2,62211296	2,62211296	2,05	7,2942259
2.2	0,92546928		0,73	1,6554693
2.3		0,92546928		0,9254693



Siirrot Etelä-Savo

Siirto TL 1 -> TL 2					SIIRTO TL 2 -> TL 1		
Eryytystavoite	Valtuus 2025	Valtuus 2024	Valtuus 2023	Yhteensä	Vuosi 2026	Vuosi 2027	Yhteensä
1.1	2,62211296	2,62211296	2,05	7,2942259	2,05	5,2422592	
1.2	0,92546928	0,92546928	0,73	2,5809386	0,73	1,85093856	
Siirretään käytettäväksi					Siirto pois		
2.1	2,62211296	2,62211296	2,05	7,2942259	2,05	5,2422592	
2.2	0,92546928		0,73	1,6554693	0,73	0,92546928	
2.3		0,92546928		0,9254693		0,92546928	



Siirrot Pohjois-Karjala

Siirto TL 1 -> TL 2				SIIRTO TL 2 -> TL 1			
Eryytavoite	Valtuus 2025	Valtuus 2024	Valtuus 2023		Vuosi 2026	Vuosi 2027	
1.1	2,233	2,233	2,04173502		2,04173502	4,4660000	
1.2	1,076	1,076	0,98391303		0,98391303	2,1520000	
Siirretään käytettäväksi ↓					Siirto pois ↑		
2.1	2,2330000	2,2330000	2,0417350		2,0417350	4,4660000	
2.2	1,0760000		0,9839130		0,9839130	1,0760000	
2.3		1,0760000				1,0760000	



Siirrot Pohjois-Savo

Siirto TL 1 -> TL 2				SIIRTO TL 2 -> TL 1		
Eryytystavoite	Valtuus 2025	Valtuus 2024	Valtuus 2023	Vuosi 2026	Vuosi 2027	
1.1	2,56364	2,56364	3,516	3,516	5,12729	
1.2	1,28182	1,28182	1,241	1,241	2,56364	
Siirretään käytettäväksi ↓				Siirto pois ↑		
2.1	2,56364	2,56364	3,516	3,516	5,12729	
2.2	1,28182		1,241	1,241	1,28182	
2.3		1,28182			1,28182	





Kiitos

Kalevi.polonen@ely-keskus.fi

044-2464670