




Polvijärven kunnan TILINPÄÄTÖS 2025



Khall. 30.3.2026
Valtuusto xx.x.2026

POLVIJÄRVI

Sisällys

1 Toimintakertomus	3
Olennaiset tapahtumat ja kokonaistalouden kehitys.....	3
1.1 Kunnanjohtajan katsaus	3
1.2 Kunnan hallinto	5
1.3 Kunnan henkilöstö.....	6
1.4 Yleinen taloudellinen kehitys	7
1.5 Oman talousalueen kehitys.....	7
1.6 Olennaiset muutokset kunnan toiminnassa ja taloudessa.....	9
1.7 Arvio merkittävimmistä riskeistä ja epävarmuustekijöistä sekä muista toiminnan kehittämiseen vaikuttavista seikoista.....	12
2 Selonteko sisäisen valvonnan ja riskienhallinnan järjestämisestä.....	13
2.1 Sisäinen valvonta.....	13
2.2 Riskienhallinta	16
2.3 Keskeiset johtopäätökset ja sisäisen valvonnan kehittäminen taloussuunnittelukaudella	17
3 Tilikauden tuloksen muodostuminen ja toiminnan rahoitus.....	18
3.1 Tilikauden tuloksen muodostuminen	18
3.2 Toiminnan rahoitus	20
3.3 Kunnan tase ja sen tunnusluvut	22
3.4 Kunnan kokonaistulot ja -menot	24
4 Kuntakonsernin toiminta ja talous.....	25
4.1 Yhdistelmä konsernitilinpäätökseen sisältyvistä yhteisöistä ja selonteko konsernivalvonnan järjestämisestä... 25	
4.2 Arvio konsernin todennäköisestä tulevasta kehityksestä	27
4.3 Konsernitilinpäätös ja sen tunnusluvut	28
5 Tilikauden tuloksen käsittely ja talouden tasapainottamistoimenpiteet	31
5.1 Tilikauden tuloksen käsittely	31
5.2 Talouden tasapainottamistoimenpiteet.....	33
5.3 Arvio todennäköisestä tulevasta kehityksestä	33
6 Talousarvion toteutuminen	33
6.1 Käyttötalouden toteutumisvertailu tulosalueittain.....	33
6.2 Tuloslaskelmaosan toteutumisvertailu	34
6.3 Investointien toteutuminen	37
6.4 Rahoitusosan toteutuminen.....	39
6.5 Yhteenveto valtuuston hyväksymien määrärahojen ja tuloarvioiden toteutumisesta	40
6.6 Palvelualueiden toiminnallisten tavoitteiden toteutuminen ja toimintakertomukset	42
6.6.1 Hallintopalvelut.....	44
6.6.2 Elinvoimapalvelut.....	47
6.6.3 Hyvinvointipalvelut	50
6.6.4 Elinympäristöpalvelut	63
7 Tilinpäätöslaskelmat	66

7.1 Tuloslaskelma	66
7.2 Rahoituslaskelma.....	67
7.3 Tase	68
7.4 Konsernilaskelmat	70
8 Liitetiedot.....	74
8.1 Tilinpäätöksen laatimista koskevat liitetiedot	74
8.2 Keskeiset liitetiedot	74
8.3 Tuloslaskelman liitetiedot	75
8.4 Taseen liitetiedot.....	77
8.4.1 Taseen vastaavia koskevat liitetiedot	77
8.4.2 Taseen vastattavia koskevat liitetiedot.....	79
8.5 Muut vastuusitoumukset	81
8.6 Henkilöstöä, tilintarkastusta ja intressitapahtumia koskevat liitetiedot.....	81
8.7 Konsernitilinpäätöksen liitetiedot	83
8.7.1 Konsernitilinpäätökseen sisältyvät yhteisöt.....	83
8.7.2 Konsernitilinpäätöksen laatimisperiaatteet	83
8.7.3 Konsernivastuut	84
8.7.4 Polvijärven Kaukolämpö Oy:n liitetiedot	85
8.7.5 Polvijärven yrityspalvelu Oy:n liitetiedot	88
8.7.6 Kiinteistö Oy Polvijärven Vuokratilojen liitetiedot	90
9 Eriytetyt tilinpäätökset	94
9.1 Muiden taseyksiköiden tilinpäätökset.....	94
9.1.1 Vesihuoltolaitoksen tilinpäätös.....	94
10 Tilinpäätöksen allekirjoitukset ja tarkastusmerkinnät	99
11 Luettelot ja selvitykset	100

1 Toimintakertomus

Olennaiset tapahtumat ja kokonaistalouden kehitys

1.1 Kunnanjohtajan katsaus

Polvijärven kunnan vuoden 2025 tilinpäätös muodostui 628 164 euroa alijäämäiseksi. Alkuperäisen talousarvion mukainen alijäämä oli 805 661 euroa, mutta valtuuston kesäkuussa ja marraskuussa suorittamien tarkistusten jälkeen alijäämä kasvoi 942 811 euroon. Tilinpäätöksen mukainen alijäämä on 314 647 euroa pienempi kuin tarkistetussa talousarviossa. Kunta sai harkinnanvaraista valtionosuuden korotusta 560 000 euroa.

Kuntatalous on ollut viime vuosina voimakkaasti alijäämäinen, mutta alijäämän suuruus on saatu vuosittain puolitettua. Vuoden 2023 alijäämä oli 2,8 milj. euroa ja vuoden 2024 alijäämä 1,3 milj. euroa ja vuoden 2025 alijäämä em. 0,6 milj. euroa. Vuoden 2026 talousarvion mukainen alijäämä on 0,4 milj. euroa. Positiivista on se, että monen vuoden jälkeen kunnan vuosikate oli plusmerkkinen 678 053 euron verran. Talouden suunta on oikea, mutta vielä on paljon työtä tehtävänä.

Kunnan taseessa on tilikauden päättyessä kumulatiivista alijäämää 0,4 milj. euroa, kun siinä otetaan huomioon vuoden 2025 tilinpäätös. Kuntalain mukaan peruskunnan taseeseen kertynyt alijäämä on katettava enintään neljän vuoden kuluessa tilinpäätöksen vahvistamista seuraavan vuoden alusta lukien. Kuntakonsernissa puolestaan on kumulatiivista ylijäämää 7,2 milj. euroa, koska konsernissa ylijäämäksi katsotaan myös vapaaehtoiset varaukset ja poistoero. Kuntien kriisikuntakriteereitä tarkastellaan konsernitilinpäätösten perusteella. Polvijärven kuntakonsernin tunnusluvut ovat vuosikate prosenttia poistoista -tunnuslukua lukuun ottamatta huomattavasti kriisikuntakriteereitä paremmat, joten arviointimenettelyyn joutuminen ei ole lähivuosina näköpiirissä.

Valtion kompensatio vuoden 2025 alussa kunnille tapahtuneeseen TE-palveluiden siirtoon on osoittautunut täysin riittämättömäksi. Työttömyys on yleisen taloudellisen tilanteen vuoksi voimakkaasti kasvanut. Vuoden 2024 loppuun saakka kuntien tuli maksaa Kelalle maksuosuudet ainoastaan työmarkkinatuen menoista. Vuoden 2025 alusta lukien kunnat maksavat työmarkkinatuen lisäksi osuutensa myös ansiosidonnaisen päivärahan ja peruspäivärahan kustannuksista. Kunnan maksuosuuksien kertyminen jo 101 päivän kuluttua työttömyyden alkamisesta laskettuna on voimakkaasti lisännyt kunnan kustannuksia. Polvijärven kunnan osuus työttömyydestä aiheutuviin kustannuksiin kasvoi 287 000 eurolla vuodesta 2024 vuoteen 2025.

Kunnan talouden heikkenemiseen on keskeisesti vaikuttanut vuoden 2023 alusta voimaan tullut hyvinvointialueuudistus, jonka yhteydessä sosiaalitoimi ja terveydenhuolto siirtyivät kuntien vastuulta valtion hyvinvointialueille. Samassa yhteydessä rahoitusjärjestelmää uudistettiin siten, että kuntien tuloista jäivät pois sosiaalitoimeen ja terveydenhuoltoon kohdistuneet valtionosuudet. Lisäksi hyvinvointialueiden menojen kattamiseksi kaikkien kuntien tuloveroprosentteja leikattiin 12,64 prosenttiyksiköllä ja yhteisöverotuloja 30 prosentilla. Kunnan taloutta ovat heikentäneet myös tavaroiden ja palvelujen voimakas hintojen nousu sekä viime vuosien valtakunnalliset sopimuskorotukset. Kumulatiivista ylijäämää ovat pienentäneet vuoden 2023 tilinpäätöksessä tehdyt yhteensä 2,1 milj. euron alaskirjaukset sekä Siun soten palkkaharmonisaatiolaskuihin varautuminen.

Hyvinvointialueuudistukseen liittyvä valtionosuuksien uusjako on kohdellut erityisen huonosti Polvijärven kuntaa, sillä Polvijärven vähennys on koko maan suurimpia. Vähennys on meillä 225 euroa/asukas, kun se on koko maassa keskimäärin 44 euroa/asukas. Mikäli vähennys olisi vain koko maan keskiarvon suuruinen, saisi kunta tuloja joka vuosi 0,7 milj. euroa nykyistä enemmän. Kaikki kunnat eivät menettäneet uudistuksessa, vaan osa kunnista jopa voitti. Vuonna 2025 valtionosuudet kasvoivat ilman harkinnanvaraista valtionosuuden korotusta 0,3 milj. euroa edellisvuoteen verrattuna. Valtionosuuksien kasvu tapahtui opetus- ja kulttuuritoimen valtionosuuksissa ja peruspalveluiden valtionosuuksissa. Verotulot kasvoivat vain 68 004 euroa, vaikka tuloveroprosenttia korotettiin 0,50 prosenttiyksiköllä. Korotuksen jälkeen tuloveroprosentti on 9,00.

Kunnan investointitaso on ollut viime vuosina huomattavan korkea ja tällä hetkellä kunnalla ei ole suurta korjausvelkaa. Vuoden 2025 lopussa kunnalla oli lainaa 15,5 milj. euroa, kun se edellisen vuoden lopussa oli 16,4 milj. euroa. Lainamäärä väheni 0,9 milj. eurolla. Kunnan lainamäärä on 3 949 euroa/asukas, kun kuntien keskimääräinen lainamäärä vuoden 2025 lopussa oli ennakkotietojen mukaan 3 684 euroa/asukas. Kunta on käyttänyt viime vuosien investointeihin noin kaksi kertaa suuremman summan kuin sillä on velkaa, joten osa investoinneista on pystytty toteuttamaan kassavaroilla. Huonokuntoisia ja sijainniltaan epäedullisia vuokra-asuntoja tullaan edelleen

purkamaan. Vuoden 2025 investointimenot olivat yhteensä 0,6 milj. euroa, mitä voidaan perustella aiemmin toteutetuilla investoinneilla ja kunnan taloustilanteella.

Henkilöstömenot jäivät 106 915 euroa talousarvioon merkittyä pienemmiksi ja ne olivat 197 849 euroa pienemmät kuin edellisvuonna. Kunnan henkilöstömäärä väheni vuoden aikana seitsemällä viranhaltijalla/työntekijällä ja oli vuoden 2025 lopussa 152.

Huhtikuussa 2025 järjestettiin kuntavaalit ja uusi valtuusto aloitti toimintansa kesäkuussa. Valtuusto valitsi jäsenet eri toimielimiin vuonna 2024 päätetyn toimielinorganisaation mukaisesti. Uusi valtuustokausi on alkanut hyvän yhteistyön merkeissä, kuten tilanne on ollut jo monella valtuustokaudella.

Polvijärven koulutoimi ja varhaiskasvatus ovat hyvässä maineessa ja niiden toiminta on ollut mallikasta. Polvijärven kunnan kaikilla vakinaisilla varhaiskasvatuksen opettajilla on tehtävään vaadittu kelpoisuus, mikä on harvinaista kuntien keskuudessa. Koulutoimen osalta virkaan vaadittu kelpoisuus on kaikilla vakinaisilla luokanopettajilla ja lehtoreilla sekä lähes kaikilla määräaikaisesti palkatuilla. Edellä mainitut myönteiset asiat näkyvät arjen toiminnassa.

Suurin yksittäinen investointi oli urheilukentän sosiaalitalat ja varasto, kustannuksiltaan 154 479 euroa. Edellisvuonna valmistuneen urheilukentän kustannukset olivat 1 181 632 euroa ja rakentamiseen saatiin avustuksia yhteensä 355 000 euroa. Vuoden 2026 talousarviossa urheilukentän investointiin varattu 80 000 euroa sisältää kevyehkön katsomorakenteen lisäksi myös parkkipaikat sekä kevyenliikenteen väylän rakentamisen Kuorevaaran tieltä urheilukentälle. Pitkään vireillä ollutta urheilukenttähankkeen valmistumista päästiin juhlistamaan 24.5.2025 pidetyillä avajaiskisoilla.

Kunnan asukasluku 31.12.2025 oli 3930. Asukasluku väheni vuoden aikana 69 henkilöllä. Polvijärven asukasluvun vähennys johtui pääosin siitä, että kuolleisuus (60 henkilöä) oli suurempi kuin syntyvyys (25 henkilöä). Polvijärven muuttotappio oli 34 henkilöä. Polvijärven asukasluvun vähennys on viime vuosina ollut huomattavasti pienempää kuin maakunnan vertailukunnissa.

Kunnassa on säilynyt positiivinen ilmapiiri. Polvijärven erityisenä vahvuutena ovat yhteisöllisyys ja yhdessä tekeminen. Yhteisöllisyys näkyi esimerkiksi järjestetyissä erilaisissa tapahtumissa, kuten Polvijärvi-päivissä, maakuntapäivässä, Eloriehassa ja itsenäisyysjuhlassa. Kunnan lisäksi tapahtumia järjestivät monet kunnassa toimivat yhdistykset, yhteistyökumppanit ja yksityishenkilöt.

Nykyisen valtuuston toimikausi alkoi kesäkuussa 2025. Vuosi 2025 oli kunnanjohtaja Heikki Hallikaisen viimeinen kokonainen työvuosi ennen 28.2.2026 tapahtunutta virkasuhteen päättymistä ja eläköitymistä. Tilinpäätöksen allekirjoitushetkellä kunnanjohtajana toimii Mervi Pääkkö ja myös hän on osallistunut tämän katsauksen laatimiseen.

Polvijärvellä on hyvä yhteen hiileen puhaltamisen meininki ja yhdessä tekemällä selviämme myös talouden haasteista. Tulemme rakentamaan hyvän pohjan tulevaisuuden kehittämiseen määrätietoisella taloudenhoidolla, rohkeilla ratkaisuilla, elinvoimaan panostamisella ja myös pitkän tähtäimen kehittämistyöllä. Polvijärvellä saadaan vuoden 2026 aikana päivitettyä kuntastrategia, jossa tulemme hyödyntämään kunnan vahvuuksia. Kunnassa korostuu yhteinen tekeminen ja vakaa sekä vastuullinen päätöksenteko. Esitämmeikin kiitokset hyvästä yhteistyöstä vanhalle ja uudelle valtuustolle, kunnanhallituksille, kunnan muille toimielimille, henkilöstölle, asukkaille, kesäasukkaille sekä kaikille yhteistyökumppaneille!

Vuonna 2026 vietämme juhluvuotta Polvijärven kunnan täyttäessä 150 vuotta. Koko vuoden ajalle on suunniteltu juhluvuoden teemaan soveltuvia tapahtumia, joita kunnan lisäksi järjestävät erilaiset järjestöt, yhdistykset, seurakunnat ja yhteistyökumppanit. Tervetuloa juhlistamaan juhluvuotamme ja osallistumaan juhluvuoden tapahtumiin!

*Mervi Pääkkö
Kunnanjohtaja (1.3.2026 alkaen)*

*Heikki Hallikainen
Kunnanjohtaja (28.2.2026 saakka)*

1.2 Kunnan hallinto

Kunnan toimieliminä ovat päättyneenä tilikautena olleet seuraavat:

<u>Toimielin</u>	<u>Tulosalueet</u>
Valtuusto	
Keskusvaalilautakunta	Vaalit
Tarkastuslautakunta	Tarkastuslautakunta
Kunnanhallitus	Hallintopalvelut Työllisyys- ja elinvoimapalvelut
Hyvinvointilautakunta	Hyvinvointipalvelut
Elinympäristölautakunta	Elinympäristöpalvelut
Elinympäristöltk. lupajaosto	Elinympäristöpalvelut

Valtuuston puheenjohtajat ajalla 1.1.-31.5.2025:

Puheenjohtaja	Seppo Laasonen (PS)
1. varapuheenjohtaja	Jorma Tanskanen (KESK)
2. varapuheenjohtaja	Tiina Mustonen (SDP)

Valtuuston puheenjohtajat 1.6.2025 alkaen:

Puheenjohtaja	Tiina Mustonen (SDP)
1. varapuheenjohtaja	Hinni-Mari Laukkanen (KESK)
2. varapuheenjohtaja	Sami Mattsson (PS)

Kunnanhallituksen puheenjohtajat ajalla 1.1-31.5.2025:

Puheenjohtaja	Urpo Leminen (KESK)
1. varapuheenjohtaja	Jarno Kuningas (PS)
2. varapuheenjohtaja	Riitta Kuronen (SDP)

Kunnanhallituksen puheenjohtajat 1.6.2025 alkaen:

Puheenjohtaja	Urpo Leminen (KESK)
1. varapuheenjohtaja	Raili Tanskanen (KESK)
2. varapuheenjohtaja	Marjo Tanskanen (SDP)

Polvijärven uuden valtuuston 2025-2029 paikkajakauma on:

KESK	9
SDP	6
PS	2
Yhteensä	17 valtuutettua

Kuntalain mukaan tilivelvollisia ovat toimielinten jäsenet valtuuston jäseniä lukuun ottamatta sekä asianomaisten toimielinten tehtäväalueiden johtavat viranhaltijat. Tilivelvollisia viranhaltijoita vuonna 2025 olivat kunnanjohtaja Heikki Hallikainen, talous- ja hallintojohtaja Tanja Karvonen, hyvinvointijohtaja Jyrki Rautiainen sekä tekninen johtaja Ari Soikkeli 31.1.2025 saakka, tekninen johtaja Aki Hankilanoja ajalla 7.2.-5.8.2025 sekä tekninen johtaja Janne Korpela 1.10.2025 alkaen.

Polvijärven kunta kuului vuoden 2025 lopussa kahteen kuntayhtymään: Pohjois-Karjalan koulutus kuntayhtymään ja Pohjois-Karjalan maakuntaliittoon.

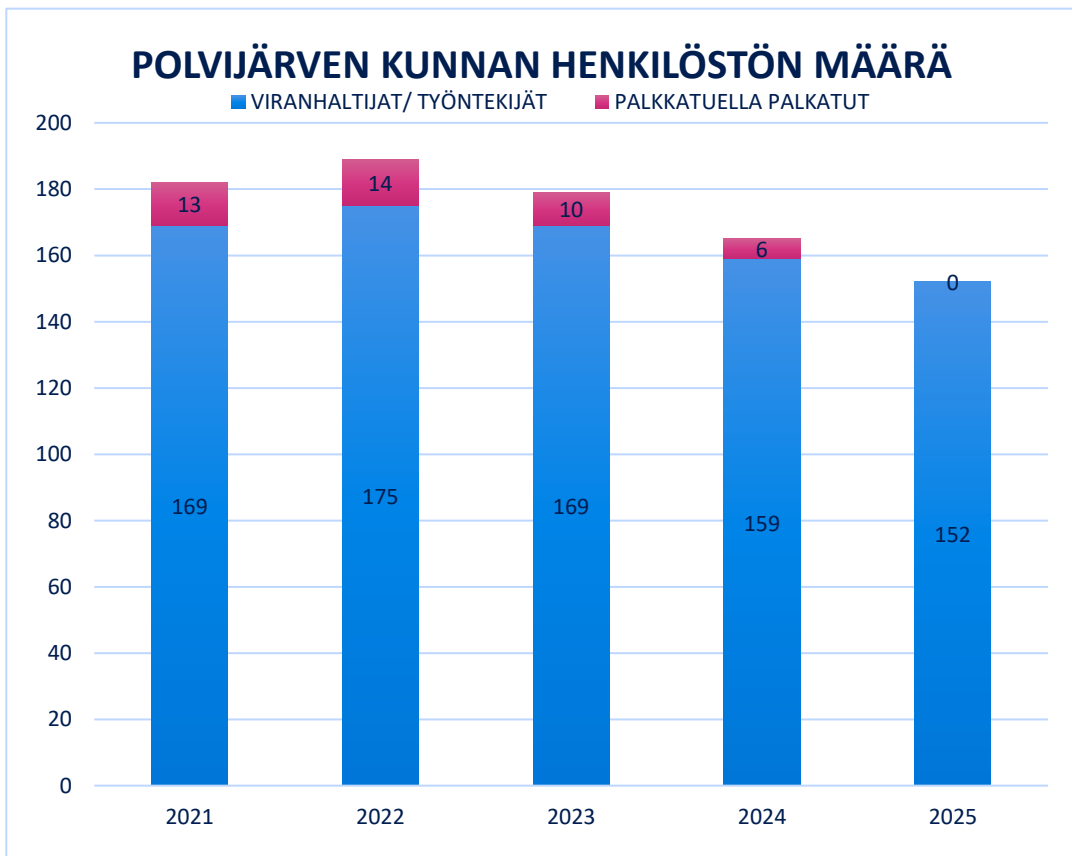
1.3 Kunnan henkilöstö

Kunnassa on laadittu erillinen henkilöstökertomus vuodelta 2025. Polvijärven kunnan henkilöstömäärä 31.12.2025 oli 152 työntekijää. Luku sisältää vakituisen henkilöstön lisäksi määräaikaiset työntekijät ja oppisopimusopiskelijat. Henkilöstömäärä on vähentynyt edellisestä vuodesta 13 henkilöllä. Henkilöstömäärän vähentymistä selittävät pääosin eläköitymiset ja palkkatuetun työn päättymisen. Kunnan palveluksessa olevien viranhaltijoiden ja työntekijöiden lukumäärä väheni seitsemällä ja työllistettyjen määrä kuudella edelliseen vuoteen verrattuna. Vuonna 2025 kunnassa ei ollut palkkatuella työllistettyjä henkilöitä. Hallintopalveluiden henkilöstömäärä väheni kahdeksalla henkilöllä (sis. kaikki palkkatuella työllistetyt), hyvinvointipalveluiden kolmella sekä elinympäristöpalveluiden henkilöstön määrä väheni kahdella henkilöllä. Elinvoimapaalveluihin kuuluva työllisyyspalveluiden henkilöstö on raportoitu vuonna 2025 ensimmäistä kertaa omana tulosalueenaan ja sen henkilöstömäärä pysyi ennallaan. Kunnan palveluksessa olevan henkilöstön määrän kehitys ilmenee oheisesta taulukosta.

Henkilöstökulut olivat 7 396 695,36 euroa, eli 197 848,94 euroa (-2,6 %) pienemmät kuin vuonna 2024. Henkilöstömenot olivat 106 914,64 euroa pienemmät kuin talousarviossa ennakoitiin.

Kunnalla on tasa-arvo- ja yhdenvertaisuussuunnitelma. Työntekijöitä kuullaan heitä koskevissa asioissa huomioiden eri normien säädökset ja heitä kuullaan vaikka siihen ei olisi velvoitettakaan. Käytössä on varhaisen puuttumisen malli. Kunnassa tehtiin työhyvinvointikysely vuonna 2025, jonka perusteella kunnan henkilöstön työhyvinvointi on ollut pääosin hyvä. Henkilöstön työterveyshuolto on järjestetty vuoden 2025 alusta alkaen Pihlajalinnan kautta. Henkilöstön muistamisessa ja palkitsemisessa noudatetaan kunnan henkilöstöoppaan mukaisia menettelytapoja.

	Viranhaltijat/ työntekijät	Palkkatuella palkatut	Yhteensä
2021	169	13	182
2022	175	14	189
2023	169	10	179
2024	159	6	165
2025	152	0	152



1.4 Yleinen taloudellinen kehitys

Vuonna 2025 bruttokansantuotteen (BKT) kasvu oli 0,2 prosenttia. Inflaatio hidastui edelleen ja oli keskimäärin 0,3 %. Valtion velkamäärä kasvoi 18,3 mrd. eurolla, 10,8 prosentilla.

Suhdannekehitystä kuvaavia muuttujia ja niiden muutoksia edelliseen vuoteen verrattuna:

	2022	2023	2024	2025 ^{*)}
BKT	1,3 %	-1,2 %	-0,4 %	0,2 %
Inflaatio, vuosikeskiarvo	7,1 %	6,3 %	1,6 %	0,3 %
Valtion velka, mrd.€	141,6	156,0	169,4	187,7

^{*)} Ennakkotietoja

Valtiolla oli velkaa vuoden 2025 lopussa oli 187,7 mrd.€, eli 33 184 €/asukas.

Kuntatalouden tila heikkeni odotetusti verrattuna vuoteen 2024. Toiminnan ja investointien rahavirralla mitattuna kuntataloudessa oli yli 800 miljoonan euron alijäämä vuonna 2025, sillä kuntien kustannukset kasvoivat muun muassa TE-palvelu-uudistuksen myötä reippaasti. Talouden tilan heikkenemistä selittävät myös verotulojen aleneminen sekä valtionosuuksien leikkaukset.

Valtion kompensatio vuoden alussa tapahtuneeseen TE-palveluiden siirtoon oli täysin riittämätön. TE-uudistus lisäsi kuntien kuluja noin miljardilla eurolla. Tästä summasta kunnat joutuivat rahoittamaan arviolta yli 200 miljoonaa euroa. Vuonna 2025 reilut kolmasosa Manner-Suomen kunnista oli alijäämäisiä tilikauden tuloksella mitattuna. Tulokseltaan alijäämäisissä kunnissa asui noin 44 % Manner-Suomen väestöstä. Kuntien lainakanta kasvoi 3,7 prosenttia vuonna 2025.

1.5 Oman talousalueen kehitys

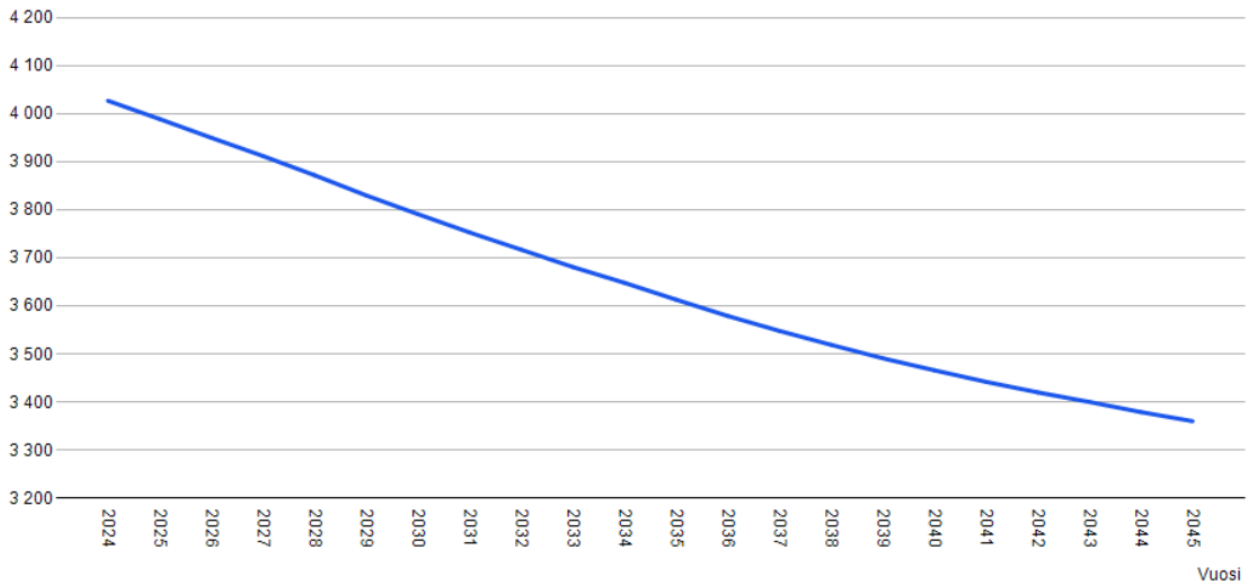
Väestö

	Vuoden vaihde			Vuoden vaihde (ennakkotieto)		
	2024–2025	Muutos hlöä	(%)	2025–2026	Muutos hlöä	(%)
Polvijärvi	3 999	-64	(-1,5 %)	3 930	-69	(-1,7 %)
Joensuu	78 743	+683	(+0,9 %)	79 205	+462	(+0,6 %)
Juuka	4 157	-101	(-2,4 %)	4 056	-101	(-2,4 %)
Kaavi	2 590	-38	(-1,4 %)	2 552	-38	(-1,5 %)
Kontiolahti	15 071	-64	(-0,4 %)	15 053	-18	(-0,1 %)
Liperi	11 910	-54	(-0,5 %)	11 987	+77	(+0,6 %)
Outokumpu	6 444	+38	(+0,6 %)	6 371	-73	(-1,1 %)

Polvijärven väestömäärä 31.12.2025 oli ennakkotietojen mukaan 3 930. Asukasluvun vähennys aiheutui pääosin kuntien välisestä muuttoliikkeestä ja kuolleisuudesta. Kuntien välisessä muuttoliikkeessä Polvijärvi oli muuttotappiokunta. Nettomuuttotappio oli -34 henkilöä. Lisäksi kuolleisuus (60 henkilöä) oli suurempaa kuin syntyvyys (25 henkilöä). Maahanmuuton osalta kuntaan saapui 14 henkilöä ja maastamuutto oli neljä henkilöä eli nettomaahanmuutto oli +10 asukasta.

Tilastokeskuksen väestöennusteen 2024 mukaan kunnan väkiluku jatkaa alenemista noin 40 henkilön nettovauhdilla vuodessa. Väestön vähenemisestä johtuvia riskejä on kuvattu tarkemmin luvussa 2.2. Riskienhallinta.

Väestöennuste 2024: Väestö 31.12. muuttujina Vuosi. Polvijärvi, Yhteensä, Yhteensä, Väestö 31.12. (ennuste 2024).



Työllisyys

Polvijärven kunnan työllisyysaste on vuoden aikana ollut Pohjois-Karjalan kuntien 2. tai 3. paras. Vuoden 2025 lopussa kunnan työllisyysaste oli maakunnan kolmanneksi paras. Ero valtakunnan keskiarvoon verrattuna säilyi valitettavan suurena, mutta Pohjois-Karjalan keskiarvoon verrattuna Polvijärvi sijoittui edelleen hyvin. Kunnan työllisyyspalveluita on kehitetty parantamalla asiakkaiden ohjautumista koulutuksen tai muiden toimenpiteiden kautta työelämään. Kunnassa toimii lakisääteisten työllisyyspalveluiden lisäksi Paja Breikki. Kunta on mukana myös työllisyyttä edistävässä hankkeissa, joissa tarjotaan apua ja neuvoa sekä työnhakijoille (Luotsi) että työnantajille (KUHINA).

1.1.2025 alkaen työvoimapaalveluiden hoito siirtyi kuntien lakisääteiseksi tehtäväksi. Pohjois-Karjalaan on muodostettu Pohjois-Karjalan työllisyysalue, jonka isäntäkuntana toimii Joensuun kaupunki.

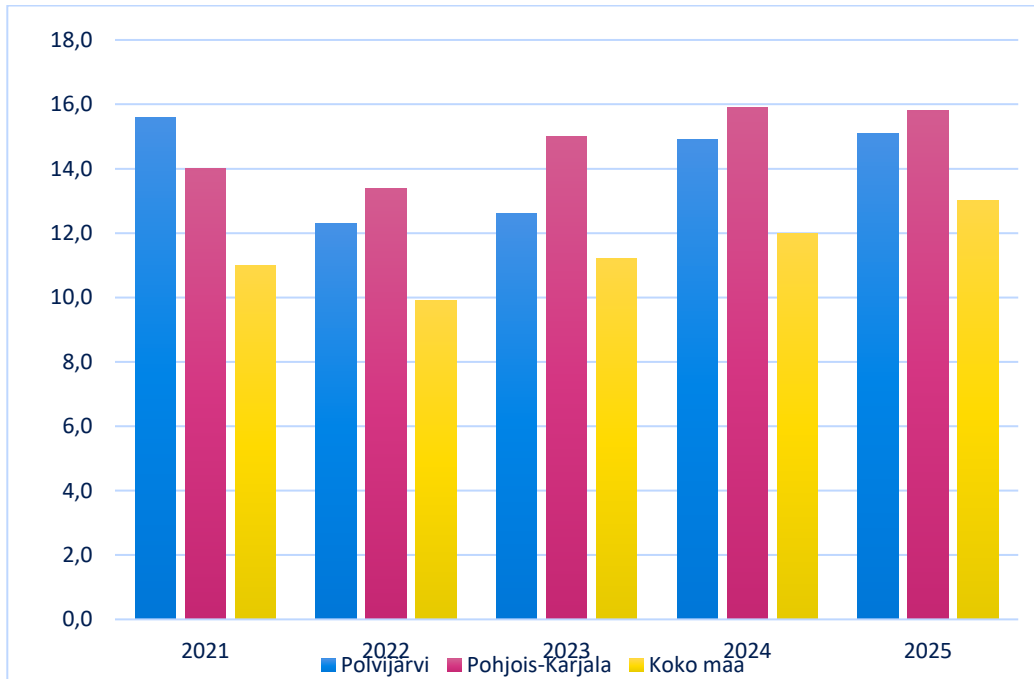
Työllisyyspalveluiden vaikuttavuudesta ja työllisyysasteen suhteellisen hyvästä sijoituksesta johtuen työmarkkinatuen kuntaosuuden menot ovat aiempina vuosina vähentyneet Polvijärven kunnassa. Kuntien rahoitusosuus työmarkkinatukimaksuissa muuttui merkittävästi 1.1.2025 voimaan tulleen TE-palvelu-uudistuksen myötä. Muutokset koskivat sekä rahoitusvastuun aiempaa alkamista että laajentuneita työttömyysetuksia. Uudistuksen jälkeen kunnat osallistuvat työttömyysturvan rahoitukseen myös silloin, kun tukea maksetaan työllistymistä edistävien palvelujen ajalta. Käytännössä kaikki yllä mainitut muutokset ovat tarkoittaneet sitä, että kuntien työttömyysmenot ovat kasvaneet enemmän kuin niihin saatiin valtiolta määrärahoja. Vuonna 2024 työmarkkinatuen kuntaosuudet olivat Polvijärven kunnassa yhteensä 341 293 euroa. Vuonna 2025 työmarkkinatukikustannuksia kertyi yhteensä 628 293 euroa. Kustannuksia syntyi siten 287 000 euroa (+84 %) edellisvuotta enemmän. Talousarvioon varattu määräraha oli 448 000 euroa, jolle valtuusto hyväksyi 127 150 euron ylitysoikeuden kokouksessaan 11.11.2025. Ylitysoikeudella korotettu talousarvio ylittyi silti 53 143 eurolla.

Polvijärven, Pohjois-Karjalan ja koko maan työttömyyden kehitys on ollut seuraava (joulukuun työttömyysasteet):

	2021	2022	2023	2024	2025
Polvijärvi	15,6	12,3	12,6	14,9	15,1
Pohjois-Karjala	14,0	13,4	15,0	15,9	15,8
Koko maa	11,0	9,9	11,2	12,0	13,0

Työttömyysaste lasketaan ammatissa toimivasta väestöstä (ATV:stä).

Työttömyyden kehitys 2021–2025



1.6 Olennaiset muutokset kunnan toiminnassa ja taloudessa

Toiminnan muutokset

Huhtikuussa 2024 valtuusto päätti 1.6.2025 lukien voimaan tulevasta uudesta toimielinorganisaatiosta. Päätöksen perusteella osa toimielimistä sai uuden nimen ja jäsenten lukumäärä väheni 1.6.2025 lukien. Vahvistetut jäsenmäärät ovat kunnanvaltuusto 17 jäsentä, hyvinvointilautakunta 7 jäsentä, elinympäristölautakunta 7 jäsentä ja sen alainen lupajaosto kolme jäsentä. Kunnanhallituksen (9), keskusvaalilautakunnan (5) ja tarkastuslautakunnan (5) jäsenmäärä säilyi ennallaan. Kunnanhallituksen alainen hyvinvointijaosto lakkautettiin, koska kuntalaisten hyvinvointia koskevat asiat kuuluvat uudistetun hyvinvointilautakunnan alaisuuteen.

Johtavien viranhaltijoiden osalta tapahtui muutoksia edellisen tilinpäätöksen hyväksymisen jälkeen. Elinympäristöpalvelujen johtava viranhaltija eli tekninen johtaja vaihtui helmikuussa ja lokakuussa 2025. Lokakuusta alkaen teknisen johtajan työpanosta on ostettu Outokummun kaupungilta.

Tilikauden tulos

Polvijärven kunnan vuoden 2025 talousarvio oli 805 661 euroa alijäämäinen. Tilinpäätös osoittaa 628 164 euron alijäämää. Tilinpäätöksen alijäämä on 177 497 euroa pienempi kuin alkuperäisessä talousarviossa.

Talousarviota parempi tilinpäätös johtui ennen kaikkea siitä, että kunnan taloutta saatiin sopeutettua. Henkilöstökulut jäivät yli 106 000 euroa alle budjetoidun (TA-% 98,6 %) ja lisäksi valtionosuudet olivat ennakoitua suuremmat. Valtionosuudet toteutuivat noin 584 000 euroa ennakoitua parempina harkinnanvaraisen valtionosuuden saamisen vuoksi. Verotulot jäivät 233 722 euroa pienemmiksi kuin talousarviossa oli varauduttu. Lasku johtui heikosta taloussuhdanteesta ja työllisyyden kehityksestä. Verokertymää alensivat myös aiempiin vuosiin liittyneet oikaisut kunnallisverossa. Elinvoimapalveluiden ja hyvinvointipalveluiden menot muodostuivat suuremmiksi kuin talousarviossa. Nettomenot ylittyivät elinvoimapalveluissa 73 388 euroa ja hyvinvointipalveluissa 78 158 euroa. Ylityksistä on selvitys ao. palvelualueiden toimintakertomuksissa. Myyntituotot ylittyivät talousarviossa ennakoidusta kasvaneiden vuokratuottojen ansiosta. Vuoden aikana valmistuneet investoinnit lisäsivät poistojen määrää 164 000 euroa talousarvioon ennakoidusta.

Edellä mainituista asioista johtuen tilinpäätöksen alijäämä jää talousarviossa ennakoitua pienemmäksi.

Kunnan toimintakulut kasvoivat 269 022 euroa (2,04 %) edellisvuoteen verrattuna. Toimintatuottojen kasvu 220 366 euroa (7,56 %) ei riittänyt kattamaan toimintakulujen kasvua. Toimintakate heikkeni siten 48 656 euroa (-0,5 %). Vähentyneet verotulot ja investoinneista johtuvat suuret korkokulut sekä poistot painoivat tuloksen alijäämäiseksi.

Kunnalle syntyi vuoden 2025 lopussa kumulatiivista alijäämää 313 410,27 euroa. Aiempia vuosia koskeneet Siun soten palkkaharmonisaatiolaskut yhteensä 708 203 euroa on kirjattu edellisten tilikausien ylijäämätilin oikaisuksi.

Verotulot

Kunnallisverotuloja kertyi 5 474 403 euroa, mikä oli 170 597 euroa vähemmän kuin talousarviossa ennakoitiin. Kunnallisveron kertymä oli 42 255 euroa (-0,8 %) vähäisempi kuin vuonna 2024. Tuloveroprosentti vuonna 2025 oli 9,00.

Yhteisöverotuloja kertyi 1 036 187 euroa. Yhteisöveroja kertyi 119 813 euroa vähemmän kuin talousarviossa ennakoitiin. Yhteisöverotulot ovat olleet Polvijärvellä väheneviä, mutta vuonna 2025 ne kasvoivat edellisvuoteen verrattuna 34 590 eurolla eli 3,5 %.

Kiinteistöverotuloja kertyi 1 018 897 euroa, mikä oli 20 103 euroa vähemmän kuin talousarviossa ennakoitiin. Kiinteistöverotulot vähenivät edellisvuoteen verrattuna 1122 eurolla, eli -0,1 %.

Vuonna 2025 kunnalle kertyi ensimmäistä kertaa kaivosverotuloa 76 790 euroa, jota ei oltu budjetoitu talousarvioon.

Verotuloja kertyi yhteensä 7 606 278 euroa. Verotulot muodostuivat yhteensä 233 722 euroa vähäisemmiksi kuin talousarviossa ennakoitiin. Verotulot kasvoivat edelliseen vuoteen verrattuna 68 004 eurolla eli 0,9 %.

Valtionosuudet

Kunta sai valtionosuuksia yhteensä 3 602 066 euroa, mikä oli 584 457 euroa enemmän kuin talousarviossa ennakoitiin. Valtionosuuksien ylitys johtuu 560 000 euron suuruisesta harkinnanvaraisen valtionosuuden myöntämisestä.

Palvelujen ostot

Palvelujen ostot kasvoivat edellisvuoteen verrattuna 527 249 eurolla, joista suurimpana ovat työmarkkinatuen kuntaosuudet, joiden kasvu oli 287 000 euroa. Rakentamis- ja kunnossapitokustannukset nousivat edellisvuoteen verrattuna 120 659 euroa ja ylittivät talousarvion 192 476 eurolla.

Talousarvion poikkeamat

Polvijärven kunnassa tulosalueiden **menot** ovat valtuustoon nähden sitovia. Tulosalueiden merkittävimmät poikkeamat menojen ja nettomenojen osalta v. 2025:

	Menot	Nettomenot	TA-%
Vaalit	ylitys 1 767	ylitys 2 956	129,6 %
Tilintarkastus	ylitys 4 933	ylitys 4 933	122,4 %
Hallintopalvelut	alitus 161 325	alitus 4 034	99,4 %
Elinvoimapalvelut	ylitys 90 955	ylitys 73 341	105,6 %
Hyvinvointipalvelut	ylitys 107 224	ylitys 78 158	100,9 %
Elinympäristöpalvelut	ylitys 285 819	alitus 119 280	6530,3 %

Hyvinvointilautakunnan taloudellinen tulos vuonna 2025 oli budjetoitua heikompi, sillä toimintakate oli 77 950 € talousarvioita huonompi. Toimintatuotot ylittyivät talousarviossa ennakoidusta yhteensä 29 066 €, joista suurimpana muiden kuntien maksamat päivähoitopalveluiden maksut. Toimintakulut ylittyivät yhteensä 107 224 €. Suurin ylitys oli palveluiden ostoissa (109 150 €); matkustuspalkkukulut ylittyivät 65 560 €, ICT-palvelut 26 893 € arvioidusta. Henkilöstökulut ylittyivät 37 009 € palkankorotusten ja talousarviolaadinnan laskentakaavavirheen takia. Toimintakulut alittuivat aineet, tarvikkeet ja tavarat -kohdassa (28 299 €) ja avustuksissa (13 393 €).

Elinympäristöpalveluiden menot ylittyivät, mutta kokonaisuudessaan elinympäristöpalveluiden talousarvio toteutui nettotavoitettaan paremmin. Metsänmyyntitulot ja vuokratulot ylittivät selkeästi tavoitteen ja palkkakulut olivat merkittävästi arviota pienemmät (138 178 €).

Lainamäärä

Vuoden 2025 lopussa kunnalla oli lainaa 15 519 340 euroa. Kunnan lainamäärä oli 3 949 euroa/asukas. Vuoden 2024 lopussa lainamäärä oli 16 427 914 euroa. Kuntien keskimääräinen lainamäärä vuoden 2025 lopussa oli tilinpäätösennusteiden mukaan 3 684 euroa/asukas.

Polvijärven kunnalla on muutamiin vuokrattuihin tiloihin kohdistuvia vuokravastuita. Leasing-rahoitusta on käytetty vain ICT-laitteiden ja kopiokoneiden hankintaan. Kunta ei ole toteuttanut rakennushankkeita leasingrahoituksella.

Kuntakonsernin kumulatiivinen ylijäämä

Konsernin kumulatiivinen ylijäämä oli vuoden 2025 lopussa 7 263 056 euroa. Konsernin ylijäämä sisältää poistoeron ja vapaaehtoiset varaukset.

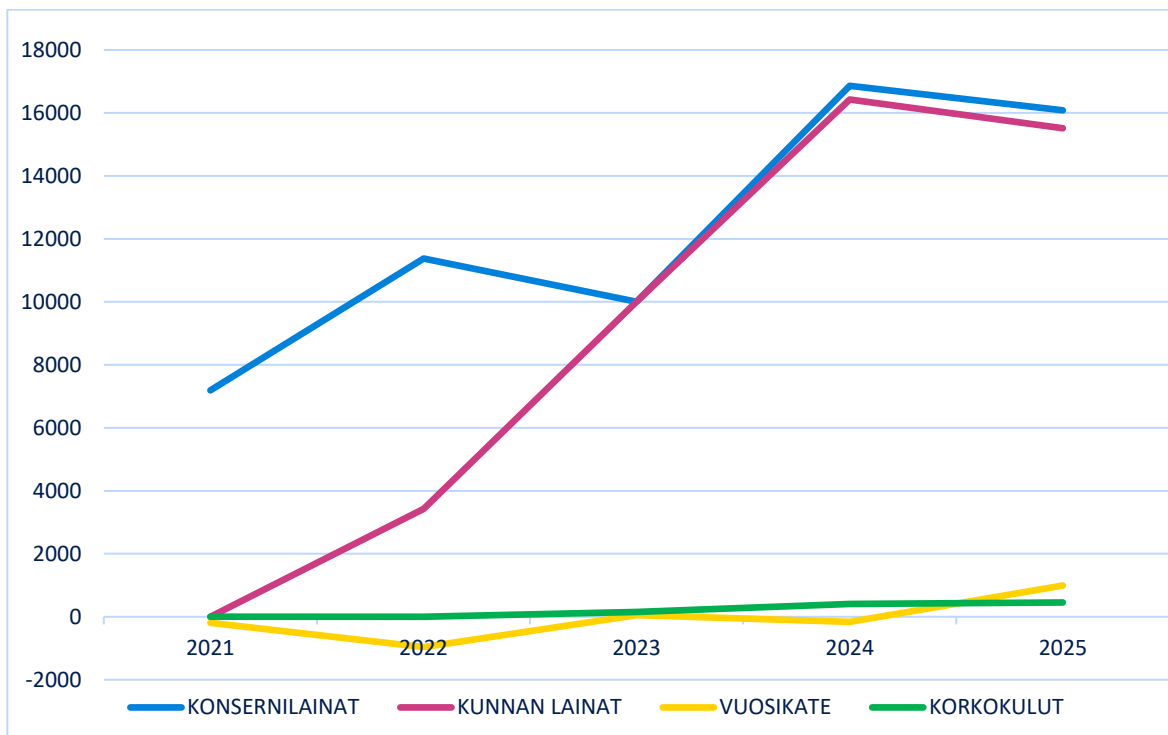
Kuntakonsernin lainamäärä 31.12., kunnan lainamäärä, vuosikate ja korkokulut 31.12.

Kuntakonsernin lainamäärään lasketaan mukaan kunnan ja tytäryhtiöiden lainamäärät sekä kunnan omistusosuuden mukainen osuus kuntayhtymien lainamäärästä.

(1 000 euroa)

Vuosi	Konsernilainat	Kunnan lainat	Vuosikate	Korkokulut
2021	7 191	0	-196	2
2022	13 083	5 408	-633	4
2023	10 007	10 007	55	158
2024	16 863	16 428	-167	403
2025	16 085	15 519	993	454

Kuntakonsernin ja kunnan lainamäärän kehitys sekä vuosikatteen ja korkokulujen kehitys



1.7 Arvio merkittävimmistä riskeistä ja epävarmuustekijöistä sekä muista toiminnan kehittämiseen vaikuttavista seikoista

Toiminnalliset riskit

Yleismaailmallisen tilanteen kiristyminen vaikuttaa myös Polvijärven kunnan toimintaan. Kunta joutuu aiempaa perusteellisemmin varautumaan sen heijastusvaikutuksiin, kuten hintojen nousuun, valtion velkaantumiseen ja turvallisuuteen.

Toteutuneet sosiaali- ja terveyspalvelujen sekä työllisyyspalvelujen uudistukset sisältävät kunnan rahoitukseen liittyviä riskejä. Siun soten palkkaharmonisaatioon liittyen Polvijärven kunta, ja neljä muuta kuntaa, katsoo, että maksuvastuu näistä on yksin hyvinvointialueella. Palkkaharmonisaatiokustannusta ei ole kirjattu kunnan kirjanpidossa kuluksi eikä varaukseksi vuonna 2024 tai aiemmin. Asiasta ei ole ollut mitään maksuun suorittamiseen oikeuttavaa päätöstä. Hallinto-oikeus antoi asiassa päätöksen 3.12.2025 jolla se velvoitti kunnat maksamaan palkkaharmonisaatiokustannukset viivästyskorkoineen hyvinvointialueelle. Päätös ei ole lainvoimainen, koska päätökseen on haettu valituslupaa KHO:lta. Polvijärven kunta, kuten muutkin asiassa mukana olevat kunnat, on maksanut laskut viivästyskorkojen kertymisen katkaisemiseksi. Hyvinvointialue on ilmoittanut kaikille kunnille, että viivästyskorkoa ei tarvitse maksaa asian oikeuskäsittelyn ollessa kesken. Kunta on tehnyt lisäksi oikaisuvaatimukset VM:n tekemistä valtionosuuspäätöksistä 2024–2026, joissa on huomioitu palkkaharmonisaatiokustannukset Siun soten vuoden 2022 tilinpäätöstietojen pohjalta, eikä Polvijärven kunnan tilinpäätöksen pohjalta. Riskin muodostavat myös kunnan omistuksessa olevat sote-kiinteistöt ja niistä jatkossa saatava vuokratulo. Uudet vuokrasopimukset ovat voimassa 12 kk irtisanomisajalla lukuun ottamatta hoivayksikköä, jolla on voimassaoleva 10 vuoden vuokrasopimus. Polvijärven kunnan osalta riskiä sisältyy investointien, mm. uuden hoivayksikön, rakentamiseksi otettuihin velkoihin ja niiden korkokustannuksiin. Riskiä on hajautettu ottamalla osa lainoista kiinteäkorkoisena ja osa vaihtuvakorkoisena lainana. Rahoittajana toimii Suomen Kuntarahoitus Oy, joten lainanantajan toiminnan jatkuvuudessa ei nähdä riskiä.

Henkilöstön lähivuosina tapahtuva runsas eläköityminen lisää tarvetta töiden uudelleenorganisointiin ja tarvittaessa henkilöstön rekrytointiin. Rekrytoinnissa onnistumiseen liittyy aina riski, mutta se on samalla mahdollisuus tarkastella toimintojen tuottamista uudella tavalla sekä saada organisaatioon tarvittavaa uudenlaista osaamista. Osaavan ja sopivan henkilöstön saatavuuteen liittyy osaltaan kohtalaista riskiä.

Tietojärjestelmien toimivuuteen ja suojaukseen liittyy nykyaikana entistä enemmän toiminnallisia riskejä, kuten kyberhyökkäyksiä, joita on lievennetty tietosuoja-asetuksen mukaisilla toimilla, Meita-yhteistyöllä, yhtenäisillä tietojärjestelmillä, koulutuksella ja käyttäjätuella.

Mahdollinen hankintalain uudistus voi aiheuttaa pienille kunnille merkittäviä taloudellisia ja toiminnallisia riskejä. Jos kunnat joutuvat lakimuutoksen takia kilpailuttamaan yhtä aikaa nykyisin osaomistamilta yhtiöiltä ostamansa palvelut, kustannukset voivat nousta nopeasti ja kunnan palvelutuotanto vaarantua, koska käyttöönottoprojekteja ei voida toteuttaa kerralla kaikille kunnille ja kaikkien palveluiden osalta. Pienissä tai syrjäisissä kunnissa, joissa markkinoita on vähän, kilpailua ei välttämättä synny lainkaan, mikä voi johtaa palvelutuotannon ongelmiin tai monopolihinnoitteluun. Tämä on herättänyt huolta myös Suomen Kuntaliitossa, koska muutokset voivat heikentää erityisesti pienten kuntien talouden ennakoitavuutta ja palvelujen saatavuutta.

Rahoitusriskit

Polvijärven kunnan tuloveroprosentti on vuonna 2025 9,00 ja se oli Pohjois-Karjalan maakunnan keskitasoa. Polvijärven kuntatalouden osalta olennaista on menojen kurissa pitäminen, sillä kuntalaisten matala tulotaso tarkoittaa sitä, että veroprosentin korottaminen tuo vain vähän lisätuloja.

Kunnalla oli vuoden 2025 lopussa pitkäaikaista lainaa 15 519 340 euroa. Lainamäärä/asukas 3 949 euroa on hieman kuntien vuoden 2025 tilinpäätösennusteen keskiarvoa (3 684 €/as.) suurempi. Korkotason odotetaan pysyvän samansuuruisena parin tulevan vuoden aikana, ellei maailmanpoliittinen tilanne muuta rahoitusmarkkinoita. Kuntakonsernin lainamäärä koostui kunnan lainoista.

Rahoituksen saatavuudessa ja kunnan maksuvalmiuden turvaamisessa ei lähitulevaisuudessa ole ongelmia.

Vahinkoriskit

Vahinkoriskeihin on varauduttu vakuuttamalla henkilöstö, kiinteistöt ja kunnan toiminta. Kunta on vakuuttanut omaisuuttaan ja toimintaansa seuraavilla vakuutuksilla:

- työnantajan pakollinen tapaturmavakuutus
- kunnan vapaaehtoinen tapaturmavakuutus (vakuutuksen piiriin kuuluvat kunnan asukkaat, jotka osallistuvat kunnan järjestämiin ja valvomiin toimintoihin)
- vastuuvakuutus (kattaa sen vahingonkorvausvelvollisuuden, johon kunta voi joutua ulkopuoliselle tai omalle työntekijälleen aiheutetusta henkilö-, esine- tai varallisuusvahingosta)
- kiinteistö- ja irtaimistovakuutukset
- ajoneuvovakuutukset
- hallinnon vastuuvakuutus

Ympäristötekijät

Merkittävimmät ympäristöriskit liittyvät vesi- ja jätevesihuoltoon sulkematta pois energiahuoltoa ja ilmaston ääri-ilmiöiden mukanaan tuomia riskejä.

Talousveden laatu ja riittävyys ovat kunnan toimintaan liittyen olennaisimpia riskejä. Polvijärvellä käytetään ainoastaan pohjavettä ja veden laatu on ollut erittäin hyvä. Suurimpana vesihuollon riskinä on pitkäkestoinen sähkökatkos, joka keskeyttäisi veden pumppaamisen. Kunta on hankkinut polttoainekäyttöisiä aggregaatteja, joilla sähkökatkoihin voidaan varautua. Talousveden saatavuuteen liittyviä riskejä pienennetään vuosittain toteutettavavilla toimenpiteillä, joilla varmistetaan laitteiston tekninen toiminta ja sähkönsaanti. Taannoiset vesitornin ja runkovesilinjan peruskorjaukset ovat olleet merkittäviä toimia, joilla vesihuollon toimintavarmuutta on parannettu.

Polvijärven jätevedet johdetaan kirkonkylän, Sotkuman kylän ja Huhmarin alueen osalta siirtoviemäriä pitkin Joensuun kaupungin jätevesiverkostoon ja ne puhdistetaan Joensuussa sijaitsevassa Kuhasalon jätevedenpuhdistamossa. Jäteveteen liittyvät riskit eivät normaalioloissa ole merkittäviä, koska jätevedenpuhdistamo ei toimi kunnan alueella. Siirtovesiviemäriin liittyvät riskit liittyvät sähkönsaantiin ja pumppujen toimintaan, jota tuetaan aktiivisin huoltotoimin.

Teollisuuden aiheuttamat riskit kunnan alueella ovat vähäiset. Kunnan alueella ja sen välittömässä läheisyydessä ei sijaitse merkittäviä ympäristöriskejä tuottavia yrityksiä. Teollisen toiminnan maantiekuljetukset ovat merkittävän teollisuuden aiheuttama ympäristöriski, joka rajoittuu pääasiassa kuljetuskaluston mukanaan tuomaan riskiin.

Kunnan kaukolämpölaitos toimii kokonaisuudessaan uusiutuvalla energialla, käyttäen polttoaineenaan haketta. Hakkeen hiilijalanjälki on pieni ja sitä toimitetaan maakunnan alueelta. Lämpölaitoksen toimintaan liittyvät riskit ovat hallittuja ja pieniä.

Voimakkaat tuulet ja muut ilmaston ääri-ilmiöt muodostavat vuosivuodelta entistä suuremman uhkatekijän niin kunnan toiminnalle, kuin muille toimijoille ja kuntalaisille. Polvijärven kunta pyrkii omalla toiminnallaan ja ennakoinnilla vastaamaan mahdollisiin ääri-ilmiöihin. Aktiivinen ympäristön seuranta, ajallaan tehtävät huolto- ja korjaustoimet sekä yhteistyö eri tahojen kanssa luovat pohjan valmistautumiselle näihin haasteisiin.

Toiminnan tarkasteluvuonna Polvijärven kunnan alueella ei ole ollut merkittäviä ympäristövahinkoja.

2 Selonteko sisäisen valvonnan ja riskienhallinnan järjestämisestä

2.1 Sisäinen valvonta

Sisäisen valvonnan ja riskienhallinnan tavoitteena on varmistaa, että asetetut tavoitteet saavutetaan ja toiminta on taloudellista sekä tuloksellista. Valvonnan tarkoituksena on edistää organisaation tehokasta johtamista, riskienhallintaa, toiminnan kehittämistä ja tuloksellisuuden arviointia. Lisäksi sisäisen valvonnan tarkoituksena on varmistaa, että päätösten perusteena oleva tieto on riittävää ja luotettavaa ja että lakeja, viranomaisohjeita ja toimielinten päätöksiä noudatetaan ja että omaisuus ja voimavarat turvataan. Sisäinen valvonta toteutuu mm.

selkeinä tehtävien, toimivallan ja vastuiden jakona, valvonta- ja raportointivelvoitteina, tietojen ja tietojärjestelmien suojaamisena, omaisuuden turvaamisena, sopimusten hallintana, osaamisena ja väärinkäytösten ehkäisynä.

Kunnanhallituksen on tehtävä toimintakertomuksessa selkoa, miten sisäinen valvonta ja siihen sisältyvä riskienhallinta on järjestetty, onko valvonnassa havaittu puutteita kuluneella tilikaudella ja miten sisäistä valvontaa on tarkoitus kehittää.

Kunnan toimintaa ohjaavat voimassa oleva lainsäädäntö, hallintosääntö ja muu ohjeistus. Valtuusto on hyväksynyt kunnan ja kuntakonsernin sisäisen valvonnan ja riskienhallinnan perusteet 26.3.2025 ja konserniohjeen 6.11.2017. Kunnanhallitus on hyväksynyt sisäisen valvonnan ohjeen 2.2.2026. Sisäistä valvontaa ja riskienhallintaa toteutetaan palvelualuekohtaisesti. Dokumentointia varten käytössä on lomakkeet, joita on uudistettu vuoden 2025 aikana. Lisäksi vuoden 2025 aikana on tehty ohje riskien arviointiin ja niiden hallintaan. Sisäistä valvontaa ja riskienhallintaa kehitetään ottamalla käyttöön uudistettu riskienarviointilomake vuonna 2026.

Koko kuntaa koskevan sisäisen valvonnan teknistä toteuttamista ovat jo pidempään helpottaneet henkilöstö- ja taloushallinnon raportointijärjestelmät ja ohjelmistojen ominaisuudet. Lisäksi maakuntaverkon ja ohjelmistojen käyttöoikeuksien tekninen hallinta on koko ajan parantunut ja helpottunut.

Talousarvion tavoitteiden toteutuminen ja seuranta

Valtuusto hyväksyy kunnan taloussuunnitelman kolmelle vuodelle, joista ensimmäinen on talousarviovuosi. Toimielimet jakavat tuloalueelle myönnettyt määrärahat osamäärärahoiksi ja tavoitteiksi helmikuun loppuun mennessä tehtävillä käyttösuunnitelmilla.

Kunnanhallitus on antanut talousarvion täytäntöönpano-ohjeet, joissa on yksityiskohtaisia ohjeita varojen käytöstä.

Talousarvion toteutumisesta on raportoitu kunnanhallitukselle sovitun mukaisesti. Valtuustolle ja tarkastuslautakunnalle annetaan raportit osavuositarkastuksissa ja tilinpäätöksessä.

Viranhaltijapäätökset

Viranhaltijapäätökset koskevat hallintosäännön mukaisia esihenkilön yleiseen ratkaisuvaltaan kuuluvia asioita.

Viranhaltijapäätökset laaditaan Dynasty-asianhallintajärjestelmässä ja henkilöstön palvelussuhdetta koskevat päätökset vielä vuoden 2025 osalta Populuksessa. Dynastian viranhaltijapäätökset on annettu tiedoksi toimielimille kokousten yhteydessä ja lisäksi ne julkaistaan yleisessä tietoverkossa. Esihenkilöt tarkistavat alaistensa viranhaltijapäätökset.

Populuksessa tehtävät päätökset koskevat henkilöstön lakisääteisiä ja työ- ja virkaehtosopimukseen perustuvia oikeuksia.

Laskujen asiatarkestus ja hyväksyminen

Toimielimet hyväksyvät laskujen asiatarkestus- ja hyväksymisvaltuudet. Omia kululaskujaan ei saa hyväksyä ja laskun asiatarkestajana tulee olla eri henkilö kuin hyväksyjä, eli yksi henkilö ei voi suorittaa koko maksuketjua laskun saapumisesta maksatukseen. Toiminta on ollut sujuvaa, eikä väärinkäytöksiä ole havaittu.

Keskeistä on erilaisten vaarallisten työyhdistelmien ehkäisy ja että ostotoimintoja suorittavat niihin oikeutetut henkilöt. Tilinkäyttövaltuudet päivitetään tarvittaessa. Palkkakirjanpidon oikeellisuuden tarkastamisesta vastaavat palvelualuejohtaja ja esihenkilöt. Palkanmaksuraportit tarkistetaan ennen maksua. Vuoden 2021 alusta lukien palkanlaskennan palvelut on hankittu ostopalveluna Meita Oy:ltä. Kunnassa järjestetään säännöllisesti esihenkilöiden yhteisiä tilaisuuksia, joissa käydään läpi koko henkilöstöä koskevia asioita.

Käytännön toimenpiteinä sisäistä tarkastusta on suoritettu esimerkiksi seuraavasti:

Laskujen maksuunpanoluetteloiden hyväksyminen päivittäin

Palkanmaksuluetteloiden tarkastus palkanmaksun yhteydessä

Tiliotteiden tarkastus satunnaisotannalla

Toimielinten ja viranhaltijapäätösten tiedoksianto kunnanhallitukselle

Maa-ainesluville on vaadittu vakuus jälkitoimenpiteitä varten. Urakoissa on vaadittu rakennus- ja takuuajainen vakuus.

Toimintavuoden 2025 aikana ei ole havaittu puutteita säännösten, määräysten ja päätösten noudattamisessa.

2.2 Riskienhallinta

Hallintosäännön mukaan kunnanhallitus vastaa sisäisen ja valvonnan ja riskienhallinnan järjestämisestä. Kunnan riskit voidaan jakaa strategisiin, toiminnallisiin, taloudellisiin sekä vahinkoriskeihin.

Strategisia riskejä ovat erityisesti väestö- ja työllisyyskehitys. Asukasluku on viimeisinä vuosikymmeninä ollut laskeva. Tilastokeskuksen 2024 julkaiseman väestöennusteen mukaan Polvijärven väkiluku vähenee myös tulevaisuudessa. Ennusteen mukaan vuonna 2045 Polvijärven kunnassa on 3 078 asukasta, mikä on 852 asukasta vähemmän kuin 31.12.2025 (-22 %). Olennaista on 7-64 -vuotiaiden määrän huomattava väheneminen ja vastaavasti yli 75-vuotiaiden määrän lisääntyminen. Syntyvyys on noin 25 lasta vuodessa. Ennuste on ns. omavaraisennuste, eli siinä ei ole huomioitu lainkaan muuttoliikettä, vaan ainoastaan syntyvyys ja kuolleisuus. Kunnan asukasluvun lasku on kuitenkin ollut suhteessa pienempää kuin Polvijärven kokoluokan Pohjois-Karjalan vertailukunnissa. Kunnan väestö ikääntyy ja väestön elinikä nousee. Tilastokeskuksen väestötilaston mukaan Polvijärven kunnan keski-ikä on kivunnut reilussa 20 vuodessa 42,4:stä (v. 2000) 51,3 vuoteen (v. 2023). Ikärakenne tulee asettamaan tulevaisuudessa kasvupaineita hyvinvointialueen tuottamille sosiaali- ja terveyspalveluille, ja toisaalta vaatii kunnan tuottamien palveluiden proaktiivista tarkastelua.

Työllisyyspalvelut ovat nykyään kunnan lakisääteisiä tehtäviä, joten työllisyyden kehitys on kunnan strateginen riski. Polvijärven työllisyysaste on viime aikoina ollut yleensä maakunnan neljän parhaan kunnan joukossa. Työllisyydellä sekä työikäisten määrällä on merkittävä vaikutus verotulojen kehitykseen ja tulopohjaan. Samoin kunnan työikäisten koulutustaso korreloi tyypillisesti verotulojen kehityksen kanssa. Työllisten määrän väheneminen poismuuton ja ikääntymisen johdosta vaikuttavat kunnallisverotulokertymään ja veroennusteisiin.

Polvijärven yritysanta on kooltaan pientä ja keskisuurta. Kunnassa on vain muutama suurempi työllistäjä kunnan lisäksi. Riskienhallinnan kannalta on hyvä, että yritystoiminta on hajautunut pieniin yrityksiin, jolloin suhdannevaihtelut eivät ole yhtä haavoittuvia kuin kohdistuessaan suurempiin yrityksiin ja sen työntekijöihin. Yhteisöverojen näkökulmasta verotulokertymä on vähentynyt viime vuosina merkittävästi ja yritystoiminnan hiipuminen voidaan nähdä kunnan strategisena riskinä. Yritystoiminnan laajuus ja monipuolisuus vaikuttaisivat myös elinvoimaan ja elinkeinoelämän yleiseen houkuttelevuuteen kunnassa, joten toimia elinvoiman ylläpitämiseksi ja lisäämiseksi on jatkettava.

Toiminnallisia riskejä koko kunnan tasolla ovat osaavan henkilöstön saatavuus sekä erilaiset lainsäädännön muutokset, jotka vaikuttavat palvelujen järjestämiseen ja kustannuksiin.

Toiminnoista vastaavan henkilöstön pieni määrä voi aiheuttaa henkilöstöriskin, jossa toiminta vaarantuu äkillisten ja/tai pitkäaikaisten henkilöstön poissaolojen vuoksi. Riskiä voidaan hallita järjestämällä riittävä sijaisketju, osaamisen riittävän laaja-alaisella hyödyntämisellä tai palvelujen ostolla ulkopuolisilta toimijoilta.

Eduskunnan käsittelyssä oleva hankintalain uudistus luo riskin nykyiselle inhouse-toiminnan jatkolle. Hankintalain uudistuksessa on esitetty 10 % vähimmäisomistusosuus vaatimus. Siirtymäaika päättyisi pääosin kesällä 2027, mikäli uudistus hyväksytään. Tällöin uudet toimintamallit pitäisi olla tuotannossa. Kriittisten sopimusten osalta siirtymäaika olisi pidempi. Jos sopimuksen päättämisestä aiheutuisi hankintayksiköille kohtuuttomia seurauksia tai sopimuksen irtisanomiseen liittyisi merkittäviä taloudellisia tai muita riskejä, hankintayksikkö voisi hyödyntää olemassa olevia sidosyksikkönsä kanssa tekemiään sopimuksia 30.6.2030 saakka. Kymmenen prosentin omistusvaatimus ei koskisi vesihuoltolaitoksia ja jätehuoltoa. Toteutuessaan tämä tarkoittaa Suomen tasolla sitä, että valtaosa kunnista, erityisesti pienet kunnat Polvijärvi mukaan lukien, joutuisi irtisanomaan nykyiset inhouse sopimukset mm. ICT-palveluiden osalta. Tämä koskisi mm. Meidän IT ja Talous Oy:n sekä Sakupe Oy:n sopimuksia.

Taloudellisia riskejä ovat tulo-rahoituksen riittävyys ja menojen kasvu. Tulevina vuosina valtionosuuksien kautta hyvinvointialueille kohdistettu valtion rahoitus kurittaa kuntien taloutta. Kunta on pystynyt investoimaan kunnan kokoon nähden todella voimakkaasti ja samalla purkanut kertynyttä korjausvelkaa. Tämä on ollut mahdollista aikaisempien vuosien hyvistä tuloksista tehtyjen investointivarausten avulla, mutta merkittävän suuriin investointeihin on pitänyt ottaa runsaasti lainaa. Kunnassa sijaitsevan yritystoiminnan hiipuminen vaikuttaa kunnan taloudellisiin riskeihin yhteisöverojen vähenemisen muodossa.

Vahinkoriskeihin on varauduttu kattavilla vakuutuksilla.

Konsernitason riskienhallinnasta vastaa konsernijohto. Vuokra-asuntojen siirtoprojekti Kiint. Oy Polvijärven Vuokrataloille sekä sotekiinteistöjen yhtiöittämisvelvoite vaikuttavat sekä kunnan että tytäryhtiöiden taloudelliseen

asemaan. Siirtyvien kiinteistöjen kunto vaikuttaa myös investointitarpeisiin tulevaisuudessa, joskin kunta on viime vuosina voimakkaasti purkanut kertynyttä korjausvelkaa. Kunta on päässyt hyvään vauhtiin tarpeettomien ja huonokuntoisten asuntojen purkamisessa.

Sisäisen valvonnan toimenpiteet

Toiminta ja talous

Toiminnan ja talouden seurannassa on käytössä säännöllinen raportointi, jotta mahdollisiin poikkeamiin voidaan reagoida viipymättä. Valtuusto hyväksyy taloussuunnitelman kolmelle vuodelle, joista ensimmäinen on talousarviovuosi. Kunnanhallitus ja lautakunnat seuraavat talouden toteutumista vähintään kvartaaleittain.

Sisäisen valvonnan ja riskienhallinnan arvioinnissa palvelualueilla painottui yhteisesti suurimpana tunnistettuna riskinä se, ettei kunnan talous ole tällä hetkellä tasapainossa. Muita tunnistettuja riskejä olivat mm. henkilöstöön, tietoliikenteeseen, hintojen nousuun sekä varautumiseen liittyvät riskit. Vuonna 2025 tehtiin talouden tasapainottamissuunnitelma. Yksiköiden tai niiden viranhaltijoiden toimintaan ei ole tilikauden aikana kohdistunut kunnallisvalituksia, korvausvaatimuksia, syytteeeseen asettamista tai muita oikeusseuraamuksia.

Tietohallinto

Tietojärjestelmillä on pääkäyttäjät ja varapääkäyttäjät. Käyttäjätunnukset muodostuvat työsopimuksen kautta automaattisesti ja käyttöoikeudet ohjelmiin anoo esihenkilö. Kunnan ICT-palvelut ostetaan Meidän IT ja talous Oy:ltä, joka huolehtii tietojen varmuuskopioinnista. Ohjelmien käyttöoikeudet tarkistetaan systemaattisesti.

Tietojärjestelmistä on laadittu henkilörekisterilain mukaiset henkilörekisteriselosteet.

Tieto ja tiedonvälitys

Kunnan toiminnassa noudatetaan hyvää tiedonhallintapaa ja avointa viestintää. Asioista tiedotetaan viipymättä ja avoimesti. Kunnan viestinnästä on saatu hyvää palautetta.

2.3 Keskeiset johtopäätökset ja sisäisen valvonnan kehittäminen taloussuunnittelukaudella

Kunnan ja kuntakonsernin sisäistä valvontaa sekä riskienarviointia kehitetään jatkuvasti. Riskienhallintaa ja sisäistä valvontaa on toteutettu, mutta konsernitason on tarpeen kehittää yhtenäisempi toimintatapa, jossa kiinnitetään huomiota tytäryhtiöissä tehdyn valvonnan dokumentointiin. Kunnan hankintaohjeet ja sopimushallinnan sähköistäminen ovat valmistelussa. Sisäistä valvontaa ja riskienhallintaa kehitetään ottamalla käyttöön uudistettu riskienarviointilomake vuonna 2026. Lisäksi hyödynnetään vuoden 2025 aikana tehtyä ohjetta riskien arviointiin ja niiden hallintaan.

Vähenevien tulovirtojen vuoksi on hyvä tarkastella kunnalle tehtyä talouden tasapainottamisohjelmaa ja siinä ilmeneviä tarpeita myös jatkossa.

3 Tilikauden tuloksen muodostuminen ja toiminnan rahoitus

3.1 Tilikauden tuloksen muodostuminen

Kunnan tuloslaskelma ja sen tunnusluvut

Ulkoiset	2025	2024
	1 000 euroa	1 000 euroa
Toimintatuotot	3 134	2 913
Toimintakulut	<u>-13 469</u>	<u>-13 200</u>
Toimintakate	-10 336	-10 287
Verotulot	7 606	7 538
Valtionosuudet	3 602	2 728
Korkotuotot	18	15
Muut rahoitustuotot	249	250
Korkokulut	-453	-403
Muut rahoituskulut	<u>-8</u>	<u>-9</u>
Vuosikate	678	-167
Poistot käyttöomaisuudesta	-1 829	-1 626
Arvonalentumiset		
Tilikauden tulos	-1 151	-1 793
Poistoeron muutos	523	-2 545
Varausten muutos	<u>0</u>	<u>3 050</u>
Tilikauden ylijäämä/alijäämä	-628	-1 288
TULOSLASKELMAN TUNNUSLUVUT:	2025	2024
Toimintatuottojen osuus toimintakuluista, %:		
100 x Toimintatuotot/Toimintakulut	23,27 %	32,2 %
Vuosikate prosenttia poistoista:		
100 x (Vuosikate/Poistot)	37,07 %	-10,3 %
Vuosikate, euroa/asukas:	172	-42
Asukasmäärä:	3 930	3 999

Tuloslaskelman tunnusluvut

Toimintakate on toimintatuottojen ja -kuluja erotus, joka osoittaa verorahoituksen osuuden toiminnan kuluista. Maksurahoituksen osuutta toimintamenoista kuvataan tunnusluvulla, joka lasketaan kaavasta:

1. Toimintatuotot prosenttia toimintakuluista

$$= 100 * \text{Toimintatuotot} / \text{Toimintakulut}$$

Kunnan koko, toimintojen yhtiöittäminen, liikelaitostaminen ja oppilaitosten ylläpitäminen vaikuttavat tunnusluvun arvoon ja selittävät kuntakohtaisia eroja.

Vuosikate osoittaa tulorahoituksen, joka jää käytettäväksi investointeihin, sijoituksiin ja lainan lyhennyksiin. Vuosikate on keskeinen kateluku arvioitaessa tulorahoituksen riittävyyttä. Perusoletus on, että mikäli vuosikate on siitä vähennettävien käyttömaisyden poistojen suuruinen, kunnan tulorahoitus on riittävä. Vuosikatteen ja poistojen vertailussa on vakiintunut käyttöön seuraava tunnusluku:

2. Vuosikate prosenttia poistoista:

$$= 100 * \text{Vuosikate} / \text{Poistot}$$

Kun tunnusluvun arvo on 100 % oletetaan kunnan tulorahoituksen olevan riittävä. Oletusta voidaan kuitenkin pitää pätevänä vain, mikäli poistot vastaavat kunnan keskimääräistä vuotuista investointitasoa.

Tulorahoitus on ylijäämäinen, kun vuosikate ylittää poistot ja alijäämäinen kun vuosikate alittaa poistot.

Mikäli vuosikate on alijäämäinen (miinusmerkkinen) on kunnan tulorahoitus heikko.

3. Vuosikate euroa/asukas

Vuosikate asukasta kohden on yleisesti käytetty tunnusluku tulorahoituksen riittävyyden arvioinnissa.

Keskimääräistä, kaikkia kuntia koskevaa tavoitearvoa ei voida asettaa. Kunnan koko, taajama-aste, tekniset verkostot ja toimintojen organisointi ovat tekijöitä, jotka vaikuttavat vuosikatetavoitteen määrittämiseen kunnassa. Asukasmääränä tunnusluvussa käytetään asukaslukua tilikauden lopussa.

Erityisesti silloin, kun kunnan talouden tasapainoa ja liikkumavaraa verrataan muihin kuntiin, on otettava huomioon erot veroprosenteissa. Riittävä tulorahoitus voi kahdessa vertailukunnassa olla saavutettu erilaisella verorasitteella kuntalaisiin. Vuosikatteen vertailtavuus edellyttäisikin, että ne laskettaisiin samansuuruisilla, esimerkiksi kuntien keskimääräisillä veroprosenteilla.

3.2 Toiminnan rahoitus

Kunnan rahoituslaskelma ja sen tunnusluvut

	2025 1000 euroa	2024 1 000 euroa
Toiminnan rahavirta		
Vuosikate	678	-167
Satunnaiset erät		
Tulorahoituksen korjauserät	1	-5
Investointien rahavirta		
Investointimenot	-524	-3 792
Rahoitusosuudet investointeihin	0	660
Pysyvien vastaavien hyödykkeiden luovutustulot	<u>8</u>	<u>76</u>
Toiminnan ja investointien rahavirta	<u>162</u>	<u>-3 227</u>
Rahoituksen rahavirta		
Antolainauksen muutokset		
Antolainasaamisten lisäykset	-300	0
Antolainasaamisten vähennykset	38	38
Lainakannan muutokset		
Pitkäaikaisten lainojen lisäys	0	6 829
Pitkäaikaisten lainojen vähennys	-909	-409
Lyhytaikaisten lainojen muutos	0	0
Oman pääoman muutokset	-708	
Muut maksuvalmiuden muutokset	<u>231</u>	<u>-421</u>
Rahoituksen rahavirta	<u>-1 648</u>	<u>6 037</u>
Rahavarojen muutos	<u>-1 486</u>	<u>2 810</u>
Rahavarat 31.12., 1.000 euroa	2 060	3 546
Rahavarat 1.1., 1.000 euroa	3 546	737

RAHOITUSLASKELMAN TUNNUSLUVUT	2025	2024
Investointien tulorahoitus, %	129 %	-5,3 %
100 x Vuosikate/Investointimenot – inv. rahoitusosuudet		
Pääomamenojen tulorahoitus, %	82 %	-4,8 %
100 x Vuosikate/Investointimenot – inv. rahoitusosuudet		
+ antolainojen nettolisäys + lainan lyhennykset		
Lainanhoitokate	0,5	0,1
<u>Vuosikate + korkokulut</u>		
Korkokulut + lainanlyhennykset		
Kassan riittävyys, pv	<u>48</u>	<u>73</u>
365 x Kassavarat 31.12./Vuoden kassasta maksut		

Rahoituslaskelman tunnusluvut

1. Investointien tulorahoitus, %:

= $100 * \text{Vuosikate} / \text{Investointien omahankintameno}$

Investointien tulorahoitus tunnusluku kertoo kuinka paljon investointien omahankintamenoista on rahoitettu tulorahoituksella. Tunnusluku vähennettynä sadasta osoittaa prosenttiosuuden, mikä on jäänyt rahoitettavaksi pääomarahoituksella eli pysyvien vastaavien myynnillä, lainalla tai rahavarojen määrää vähentämällä.

Investointien omahankintamenolla tarkoitetaan rahoituslaskelman investointimenoja, joista on vähennetty rahoituslaskelmaan merkityt rahoitusosuudet.

2. Pääomamenojen tulorahoitus, %:

= $100 * \text{Vuosikate} / (\text{Investointien omahankintameno} + \text{Antolainojen nettolisäys} + \text{Lainan lyhennykset})$

Pääomamenojen tulorahoitus on tunnusluku, joka osoittaa vuosikatteen prosenttiosuuden investointien omahankintamenojen, antolainojen nettolisäyksen ja lainanlyhennysten yhteismäärästä.

Antolainojen nettolisäys voi kaavassa olla myös negatiivinen, mikäli lyhennykset ovat lainanantoa suuremmat. Lainanlyhennyksillä tarkoitetaan kaavassa rahoituslaskelman mukaisia pitkäaikaisten lainojen lyhennyksiä.

3. Lainanhoitokate:

= $(\text{Vuosikate} + \text{Korkokulut}) / (\text{Korkokulut} + \text{Lainanlyhennykset})$

Lainanhoitokate kertoo kunnan tulorahoituksen riittävyyden vieraan pääoman korkojen ja lyhennysten maksuun.

Tulorahoitus riittää lainojen hoitoon, jos tunnusluvun arvo on 1 tai suurempi. Kun tunnusluvun arvo on alle 1, joudutaan vieraan pääoman hoitoon ottamaan lisälainaa, realisoimaan kunnan omaisuutta tai vähentämään rahavaroja.

4. Kassan riittävyys (pv):

= $365 \text{ pv} \times \text{Rahavarat } 31.12. / \text{Kassasta maksut tilikaudella}$

Kunnan maksuvalmiutta kuvataan kassan riittävyytenä päivissä. Tunnusluku ilmaisee monenko päivän kassasta maksut voidaan kattaa kunnan rahavaroilla.

3.3 Kunnan tase ja sen tunnusluvut

VASTAAVAA		2025	2024	VASTATTAVAA		2025	2024
		1 000 €	1 000 €			1 000 €	1 000 €
A	PYSYVÄT VASTAAVAT	31 825	32 873	A	OMA PÄÄOMA	7 508	8 136
I	Aineettomat hyödykkeet	3	3	I	Peruspääoma	7 821	7 821
	1. Aineettomat oikeudet			II	Arvonkorotusrahassto		
	2. Muut pitkävaikutteiset menot	3	3	III	Muut omat rahastot		
	3. Ennakkomaksut			IV	Edell. tilikausien ylijäämä (alijäämä)	315	1 603
II	Aineelliset hyödykkeet	25 377	26 682	V	Tilikauden ylijäämä (alijäämä)	-628	-1 288
	1. Maa- ja vesialueet	1 085	1 085	B	POISTOERO JA VAPAA		
	2. Rakennukset	19 724	20 713	EHTOISET VARAUKSET		9 025	9 548
	3. Kiinteät rakenteet ja laitteet	4 114	4 589	1. Poistoero		9 025	9 548
	4. Koneet ja kalusto	221	294	2. Vapaaehtoiset varaukset		0	0
	5. Muut aineelliset hyödykkeet			C	PAKOLLISET VARAUKSET	0	0
	6. Enn.maksut ja keskener. hankinnat	234	1	1. Eläkevaraukset			
III	Sijoitukset	6 445	6 188	2. Muut pakolliset varaukset			
	1. Osakkeet ja osuudet	5 695	5 704	D	TOIMEKSIANTOJEN PÄÄOMAT	96	104
	2. Osakkuusyhteisöosuudet	318	318	1. Valtion toimeksiannot			
	3. Joukkovelkakirjalainasaamiset			2. Lahjoitusrahastojen pääomat		96	104
	4. Muut lainasaamiset	432	166	3. Muut toimeksiantojen pääomat			
	5. Muut saamiset			E	VIERAS PÄÄOMA	18 570	18 905
B	TOIMEKSIANTOJEN VARAT			I	Pitkäaikainen	14 942	15 853
	1. Valtion toimeksiannot			1. Joukkovelkakirjalainat			
	2. Lahjoitusrahastojen erityiskatteet			2. Lainat rahoitus- ja vakuutuslaitoksilta	14 611	15 519	
	3. Muut toimeksiantojen varat			3. Lainat julkisyhteisöiltä			
C	VAIHTUVAT VASTAAVAT	3 375	4 528	4. Lainat muilta luotonantajilta			
I	Vaihto-omaisuus			5. Saadut ennakot	27	30	
	1. Aineet ja tarvikkeet			6. Ostovelat			
	2. Keskeneräiset tuotteet			7. Muut velat/Liittymismaksut ja muut velat	304	304	
	3. Valmiit tuotteet			8. Siirtovelat			
	4. Muu vaihto-omaisuus			II	Lyhytaikainen	3 629	3 051
	5. Ennakkomaksut			1. Joukkovelkakirjalainat			
II	Saamiset	1 314	981	2. Lainat rahoitus- ja vakuutuslaitoksilta	909	909	
	Pitkäaikaiset saamiset			3. Lainat julkisyhteisöiltä			
	1. Myyntisaamiset			4. Lainat muilta luotonantajilta			
	2. Lainasaamiset			5. Saadut ennakot			
	3. Muut saamiset			6. Ostovelat	658	672	
	4. Siirtosaamiset			7. Muut velat/Liittymismaksut ja muut velat	832	128	
	Lyhytaikaiset saamiset	1 314	981	8. Siirtovelat	1 230	1 343	
	1. Myyntisaamiset	845	449	VASTATTAVAA YHTEENSÄ	<u>35 199</u>	<u>37 401</u>	
	2. Lainasaamiset	35	38				
	3. Muut saamiset	434	495				
	4. Siirtosaamiset						
III	Rahoitusarvopaperit			TASEEN TUNNUSLUVUT			
	1. Osakkeet ja osuudet			Omavaraisuusaste, %	47,0 %	49,2 %	
	2. Sijoitukset rahamarkkinainstrumentteihin			Rahoitusvarallisuus euroa/asukas	-3,86	- 3,58	
	3. Joukkovelkakirjalainasaamiset			Suhteellinen velkaantuneisuus-%	129,29 %	143,2 %	
	4. Muut arvopaperit			Lainat, euroa/asukas	3 949	4 108	
IV	Rahat ja pankkisaamiset	2 060	3 546	Lainakanta 31.12., 1.000 euroa	15 519	16 428	
	VASTAAVAA YHTEENSÄ	<u>35 199</u>	<u>37 401</u>	Lainasaamiset 31.12., 1.000 euroa	467	166	
				Asukasmäärä	3 930	3 999	

Taseen tunnusluvut

1. Omavaraisuusaste, %:

$$= 100 * (Oma pääoma + Poistoero ja vapaaehtoiset varaukset) / (Koko pääoma - Saadut ennakot)$$

Omavaraisuusaste mittaa kunnan vakavaraisuutta, alijäämän sietokykyä ja sen kykyä selviytyä sitoumuksista pitkällä tähtäyksellä. Omavaraisuuden hyvänä tavoitetasona voidaan pitää noin 65 %:n omavaraisuutta. 50 %:n tai sitä alempi omavaraisuusaste merkitsee kuntataloudessa merkittävän suurta velkarasitetta. Omavaraisuusaste oli kunnissa vuonna 2024 keskimäärin 62,02 %.

2. Rahoitusvarallisuus euroa/asukas:

$$= ((Saamiset + Rahoitusarvopaperit + Rahat ja pankkisaamiset) - (Vieras pääoma - Saadut ennakot)) / Asukasmäärä$$

Tunnusluku osoittaa likvidien varojen riittävyyden vieraan pääoman takaisinmaksuun. Rahoitusomaisuuden ja vieraan pääoman positiivinen erotus osoittaa määrän, mikä rahoitusomaisuudesta jää jäljelle, kun vieras pääoma on maksettu. Negatiivinen erotus osoittaa määrän, joka vieraasta pääomasta jää rahoitusomaisuudella kattamatta.

3. Suhteellinen velkaantuneisuus, %:

$$= 100 * (Vieras pääoma - Saadut ennakot) / Käyttötulot$$

Tunnusluku kertoo, kuinka paljon kunnan käyttötuloista tarvittaisiin vieraan pääoman takaisinmaksuun. Tunnusluvun osoittajaan merkitään tarkasteluvuoden tilinpäätöksen koko vieras pääoma vähennettynä saaduilla ennakkomaksuilla.

Käyttötulot muodostuvat tilikauden toimintatuotoista, verotuloista ja käyttötalouden valtionosuuksista.

Mitä pienempi velkaantuneisuuden tunnusluvun arvo on, sitä paremmat mahdollisuudet kunnalla on selviytyä velan takaisinmaksusta tulorahoituksella.

4. Lainakanta 31.12.

$$= Vieras pääoma - (Saadut ennakot + Ostovelat + Siirtovelat + Muut velat)$$

Kunnan lainakannalla tarkoitetaan korollista vierasta pääomaa. Lainakantaan lasketaan tällöin koko vieras pääoma vähennettynä saaduilla ennakoilla sekä osto-, siirto- ja muilla veloilla. Huom! Polvijärven kunnalla ei ole merkittäviä vuokravastuita tai leasingvastuita (vrt. tunnusluku: Velat ja vastuut, % käyttötuloista). Kunta ei ole toteuttanut rakennushankkeitaan leasingrahoituksella.

5. Lainat euroa/asukas

Asukaskohtainen lainamäärä lasketaan jakamalla edellä mainittu lainakanta tilinpäätösvouden päättymispäivän mukaisella kunnan asukasmäärällä.

Kuntien lainamäärä euroa/asukas oli vuonna 2024 keskimäärin 3 450 euroa.

6. Lainasaamiset 31.12.

$$= Sijoituksiin merkityt jvk -lainasaamiset ja muut lainasaamiset$$

Lainasaamisilla tarkoitetaan pysyviin vastaaviin merkittyjä antolainoja kunnan omistamien ja muiden yhteisöjen investointien rahoittamiseen.

3.4 Kunnan kokonaistulot ja -menot

Vain ulkoiset erät

TULOT	1 000 euroa	%
Varsinainen toiminta		
Toimintatuotot	3 134	21,4
Verotulot	7 606	51,9
Valtionosuudet	3 602	24,5
Korkotuotot	18	0,1
Muut rahoitustuotot	249	1,7
Investoinnit		0,0
Rahoitusosuudet investointeihin	0	0,0
Pysyvien vastaavien hyödykkeiden myyntitulot	7	0,1
Rahoitustoiminta		0,0
Antolainasaamisten vähennykset	38	0,3
Pitkäaikaisten lainojen lisäys	0	0
Lyhytaikaisten lainojen lisäys	0	0,0
Kokonaistulot yhteensä	14 654	100
MENOT	1 000 euroa	%
Varsinainen toiminta		
Toimintakulut	13 469	82,2
Korkokulut	453	2,8
Muut rahoituskulut	8	0,1
Pakollisten varausten muutos	0	0,0
Investoinnit		0,0
Investointimenot	524	3,2
Rahoitustoiminta		0,0
Antolainasaamisten lisäykset	300	1,8
Pitkäaikaisten lainojen vähennys	909	5,6
Lyhytaikaisten lainojen vähennys	0	0,0
Oman pääoman vähennykset	708	4,3
Kokonaismenot yhteensä	16 371	100,0

Rahavarojen muutos - Muut maksuvalmiuden muutokset = - 1 486 - 231 = - 1 717

4 Kuntakonsernin toiminta ja talous

Kuntakonsernin toimintaa ohjataan valtuuston hyväksymillä konserniohjeilla.

4.1 Yhdistelmä konsernitilinpäätökseen sisältyvistä yhteisöistä ja selonteko konsernivalvonnan järjestämisestä

Polvijärven kuntakonserniin kuuluvat Polvijärven kunta ja kunnan kokonaan omistamat tytäryhtiöt Polvijärven yrityspalvelu Oy, Kiinteistö Oy Polvijärven Vuokratalot sekä Polvijärven Kaukolämpö Oy. Konsernitilinpäätöstä laadittaessa kuntakonserniin on yhdistelty lisäksi kuntayhtymät, eli Pohjois-Karjalan koulutus kuntayhtymä ja Pohjois-Karjalan maakuntaliitto niihin sisältyvien Polvijärven kunnan omistusosuuksien mukaisesti.

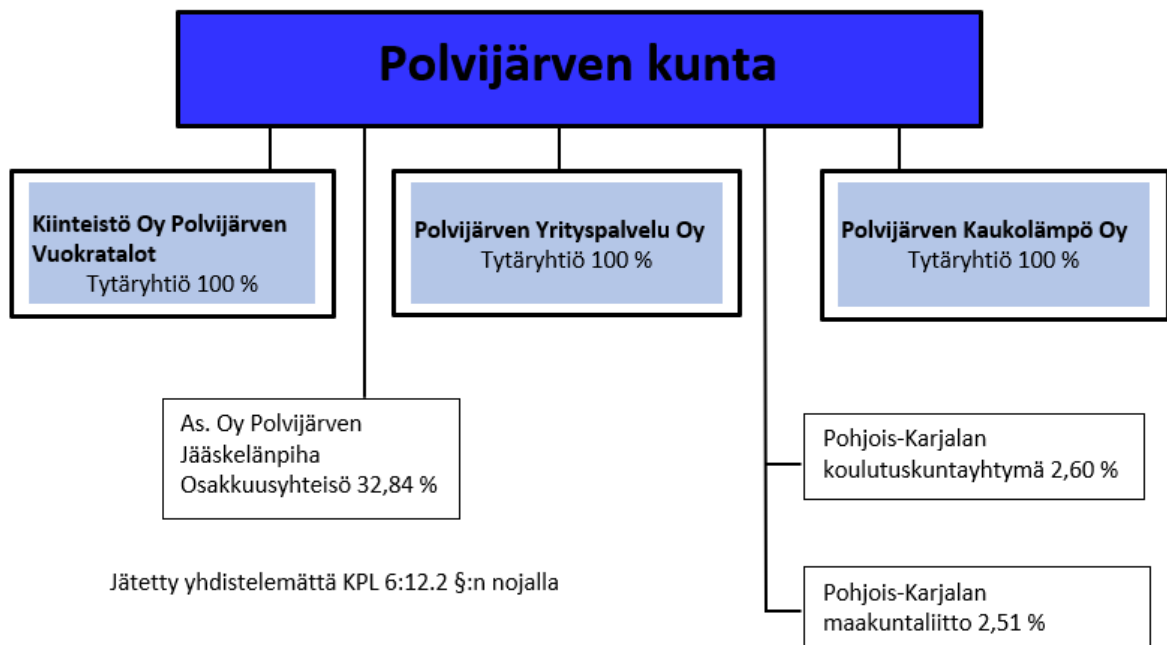
Polvijärven kunnan tytäryhtiöt ovat omalta osaltaan toteuttaneet Polvijärven kunnan kuntastrategiassa ja toiminta-ajatuksessa valtuuston asettamia tavoitteita ja päämääriä.

Tytäryhtiöillä ei ole omaa palkattua vakinaista henkilöstöä, vaan tehtävät on hoidettu kunnan henkilöstön toimesta oman toimen ohella. Kunnan ja tytäryhtiöiden rahoitus on hoidettu yhteisesti konserniajattelun mukaisesti.

Kuntaa ja sen tytäryhtiöitä on johdettu keskitetysti ja tytäryhtiöitä koskevat merkittävimmät päätökset muun muassa rahoituksen osalta ovat olleet osa kunnan talousarviota. Kunnan ja sen tytäryhtiöiden toimintaa on hoidettu kunnan palveluksessa olevien henkilöiden toimesta, joten tiedonkulku on ollut nopeaa ja tehokasta. Tytäryhtiöiden taloudellinen tilanne on ollut hyvin kunnan tiedossa.

Kuntayhtymien osalta Polvijärven kunta on yhteistyössä muiden kuntayhtymän jäsenkuntien kanssa toteuttanut kuntayhtymien toiminta-ajatusta kuntien tarpeista ja lähtökohdista katsoen.

Kuntakonsernin rakenne 31.12.2025



Kuntayhtymien yhdistelyt on tehty peruspääomaosuuden suhteessa

Polvijärven yrityspalvelu Oy:n toimintakertomus vuodelta 2025

Polvijärven Yrityspalvelu Oy on kokonaan Polvijärven kunnan omistama elinkeinoyhtiö. Yhtiön keskeisinä tehtävinä ovat yhtiön omistamien teollisuustilojen vuokraus sekä yritystoiminnan edistäminen Polvijärven alueella.

Vuonna 2025 yhtiön toimitusjohtajana toimi 31.1.2025 saakka tekninen johtaja Ari Soikkeli, 19.3.-6.8.2025 tekninen johtaja Aki Hankilanoja ja lokakuusta 2025 alkaen vs. kuntatekniikan päällikkö Tommi Hopponen.

Polvijärven Yrityspalvelu Oy on edistänyt paikallista elinkeinoelämää tiiviissä yhteistyössä alueen yrittäjien sekä Polvijärven kunnan elinkeinoasioista vastaavien tahojen kanssa. Yhtiö on vastannut omalta osaltaan yritystilojen vuokrauksesta sekä siihen liittyvästä hallinnoinnista.

Tilikaudella 2025 yhtiössä on tehty suunnitelman mukaisia poistoja yhteensä 79 262,51 euroa. Tilikauden tulos muodostui tappiolliseksi ja oli -32 338,69 euroa.

Yhtiön vieras pääoma tilikauden päättyessä oli yhteensä 121 864,29 euroa. Vieras pääoma koostui seuraavasti: pitkäaikaiset velat saman konsernin yrityksille 99 064,00 euroa ja muut pitkäaikaiset velat 279,14 euroa. Muita lyhytaikaisia velkoja, kuten osto-, ennakonpidätys- ja arvonlisäverovelkoja, yhteensä 22 521,15 euroa.

Kiinteistö Oy Polvijärven Vuokratalojen toimintakertomus vuodelta 2025

Kiinteistö Oy Polvijärven Vuokratalot on Polvijärven kunnan kokonaan omistama tytäryhtiö. Yhtiö on perustettu 31.12.1993 fuusioimalla kahdeksan erillistä yhtiötä. Yhtiöllä on asuinhuoneistoja yhteensä 97 kpl, joiden rakennusala on yhteensä 6 756,5 m². Yhtiön toimitusjohtajana toimi 31.1.2025 saakka tekninen johtaja Ari Soikkeli, 19.3.-6.8.2025 tekninen johtaja Aki Hankilanoja ja 10.10.2025 alkaen asuntokoordinaattori Lauri Granfelt. Yhtiö on maksanut sopimuksen mukaisesti Polvijärven kunnalle kiinteistönhoidosta.

Yhtiöllä oli tilikaudella 1.8.2025 alkaen yksi palkattu työntekijä.

Kiinteistökoordinaattorin, toimitusjohtajan ja taloyhtiön hallituksen kokousten palkkioita ja palkkoja maksettiin yhteensä 16 565 €.

Lähimpänä Joensuuta olevissa vuokrataloissa ei ole juuri tyhjiä asuntoja. Sen sijaan kunnan pohjoisosien sivukylien vuokratalot ovat pääosin tyhjentyneet, ja suurin osa niistä on jo purettu. Myös kuntakeskuksen vuokrataloissa on paljon tyhjiä asuntoja. Tyhjien asuntojen osalta vuokratulojen menetys v. 2025 oli runsaat 215 000 €. Yhtiön talouden tervehdyttämiseksi yhtiön on jatkossakin vähennettävä asuntojen määrää poistamalla käytöstä huonokuntoisimpia ja pidempään vajaan käytössä tai tyhjillään olevia kiinteistöjä ARAN purkuavustuksia hyödyntäen. Vuokratalojen käyttöaste oli vuodenvaihteessa 2025 n. 62 %.

Polvijärven kunnan suoraan omistamat vuokratalokiinteistöt tullaan siirtämään Kiinteistö Oy Polvijärven Vuokrataloille. Siirtoprosessissa, joka on käynnissä, yhtiön asuntokanta kasvaa yli kaksinkertaiseksi. Toimintoja yhdistämällä pyritään saavuttamaan synergiahyötyjä. Asuntojen siirto on tarkoitus toteuttaa vuoden 2026 aikana.

Kiinteistö Oy Polvijärven Vuokratalot on hakenut kaikkien omistamiensa kiinteistöjen osalta VARKE:lta vapautusta ARA-rajoituksista. Rajoituksilla säännellään mm. vuokria, asuntojen käyttötarkoitusta ja myyntiä. Rajoituksista vapautumisella pyritään jatkossa saamaan enemmän liikkumatilaa kiinteistöihin kohdistettaville toimenpiteille. VARKE myönsi vapautukset ARA-rajoituksista kaikille yhtiön omistamille kiinteistöille. Rajoitukset poistuivat elokuussa 2025.

Vuokratulot ja käyttökorvaukset olivat 412 258 €, n. 50 000 € vähemmän kuin edellisellä tilikaudella. Vuokrasaattavia 31.12.2025 oli 17 527 €.

Poistoja 31.12.2025 on tehty rakennuksista 6 634 €, koneista ja kalustosta 11 048 €.

Tilikauden tulos on -122 192 €. Tuloksen painoivat tappiolle säännönmukaiset poistot ja se, että menot olivat 31 911,69 € suuremmat kuin tulot.

Yhtiöllä oli lainoja vuoden lopussa yhteensä 446 405 €. Kunta myönsi vuonna 2025 uutta pitkäaikaista lainaa 300 000 €, jolla lyhennettiin mm. kunnan lyhytaikaisesti myöntämä laina. Lainoja lyhennettiin tilikaudella 166 352 € ja korkoja maksettiin 4 653 €.

Polvijärven Kaukolämpö Oy:n toimintakertomus vuodelta 2025

Polvijärven Kaukolämpö Oy on 20.7.2022 toimintansa aloittanut Polvijärven kunnan kokonaan omistama tytäryhtiö. Kaukolämmön tuotannosta 31.12.2022 saakka vastannut Polvijärven kunta luovutti 22.12.2022 päivätyllä sopimuksella apporttiluovutuksena kaukolämpöliiketoiminnan Polvijärven Kaukolämpö Oy:lle.

Kaukolämpö tuotetaan pääasiassa puuhakkeella. Asiakkaita on 73, joista suurin osa on kunnan omistamia isoja kiinteistöjä sekä liike- ja useamman asunnon rivi- ja kerrostalokiinteistöjä. Kaukolämpöön liittyneitä omakotitaloja on 13 kpl. Kaikki kiinteistöt, jonne kaukolämpöyhtiö toimittaa kaukolämpöä sijaitsevat kuntakeskuksessa.

Tuloja saatiin tarkastelukaudella 930 989,88 €. Ylläpitomenot olivat 851 011,81 €. Kaukolämpöverkon laajennuksesta seuranneet kustannukset, 186 350,99 € kirjattiin taseeseen. Poistoja tehtiin laitoksesta 62 932,30 € ja verkostosta 54 953,01 €. Varaston arvo oli 31.12.2025 (hake ja öljy) 45 800,00 €. Rahoitusmenot olivat 45,77 €. Ennakkoveroja maksettiin 8 768,88 €. Näin ollen tilikauden tulos oli -46 721,89 €.

Tulopuoli koostui tariffin mukaisista kulutusmaksuista ja käyttöpaikan tilausvesivirtaan perustuvista perusmaksuista sekä uusien asiakkaiden liittymismaksuista. Menopuolella suurin kuluerä oli polttoaine, hake (n. 584 000 €). Seuraavaksi suurimmat kuluerät olivat erilaiset laitoksen käyttöön ja huoltoon liittyvät menot (126 000 €).

Kaukolämpöverkkoa laajennettiin KOY Polvijärven Vuokratalojen Näkinpuistoon, Näkintie 2 (11 asuntoa) ja Ahdinpuistoon, Tapiontie 2 (14 asuntoa). Tämän lisäksi uuden putkilinjan varrella liittyi kaukolämpöön yksi omakotitalo ja ns. ”entinen Polvijärven Varaosan” kiinteistö, joka siirtyy vuoden 2026 aikana kaukolämpöyhtiön omistukseen. Uusilta asiakkailta ei peritty perusmaksuja vuonna 2025.

Kaukolämpölaitoksella ei ole palkattua henkilökuntaa, pl. toimitusjohtaja, jolle kaukolämpöyhtiö on sopimuksen mukaan maksanut 1.10.2025 alkaen 350,00 €:n kuukausittaisen palkkion. Palkkiot vuoden 2025 osalta on maksettu takautuvasti vuoden 2026 puolella, eikä niitä ole sisällytetty vuoden 2025 tilinpäätökseen. Toimitusjohtajan tehtäviä on hoitanut vs. kuntatekniikan päällikkö Tommi Hopponen. Kaukolämpölaitoksen hoidosta ovat vastanneet kunnan taloushallintoon ja tekniseen toimeen palkatut työntekijät. Polvijärven kunta on laskuttanut kunnan palkkaamien henkilöiden tehdystä työstä kaukolämpöyhtiötä sopimuksen mukaan (62 702 €).

Kaukolämmön taksat olivat seuraavat:

1.1.2025 – 31.12.2025 74,05 € (+alv 25,5 %) / MWh

Kaukolämpöyhtiöllä ei ole tilikaudella lainoja rahoituslaitoksilta tai kunnalta.

4.2 Arvio konsernin todennäköisestä tulevasta kehityksestä

Tytäryhtiöiden kulut muodostuvat lähinnä niiden omistamien kiinteistöjen menoista. Yhtiöistä vain Kiinteistö Oy Polvijärven vuokrataloilla oli vuoden aikana palkattua henkilökuntaa.

Tytäryhtiöiden talous tulee olemaan jatkossakin tiukalla, mutta sitä helpottaa Kiinteistö Oy Polvijärven Vuokratalojen huonokuntoisten ja tarpeettomiksi käyneiden asuntojen purkamisen ja matalat kulurakenteet. Arvion mukaan tytäryhtiöt tulevat pärjäämään tarkalla taloudenpidolla ja kiinteitä kustannuksia karsimalla.

Kuntakonsernin tavoitteenasetteluun on kiinnitetty huomiota kunnan talousarviossa 2026 ja konsernille sekä tytäryhtiöille on määritelty tavoitteet.

4.3 Konsernitilinpäätös ja sen tunnusluvut

Kuntakonsernin lainamäärä väheni tilikauden aikana 778 120 eurolla. Konsernilla oli vuoden 2025 lopussa lainaa 16 084 809 euroa eli 4 093 euroa/asukas.

Polvijärven kunnan ja tytäryhtiöiden lainamäärät 31.12.2025 (pitkäaikaiset lainat ja niiden vuodelle 2026 ajoittuvat lyhennykset):

	Lainojen kokonaismäärä	Siitä Polvijärven kunnan myöntämää lainaa	Lainaa kunnan ulkopuolelta
Polvijärven kunta	15 519 340		15 519 340
Kiinteistö Oy Polvijärven Vuokratalot	466 405	466 405	0
Polvijärven yrityspalvelu Oy	99 064	99 064	0
Polvijärven Kaukolämpö Oy	0	0	0
Yhteensä	16 084 809 (4 093 €/asukas)	565 469	15 519 340 (3 949 €/asukas)

Konsernitaseessa olevaan lainamäärään lasketaan mukaan edellä oleva kunnan ulkopuolelta otettu laina.

Konsernituloslaskelma ja sen tunnusluvut

Ulkoiset	2025 1 000 euroa	2024 1 000 euroa
Toimintatuotot	5 783	5 868
Valmistus omaan käyttöön		
Toimintakulut	-15 819	-15 912
Osuus osakkuusyhteisöjen voitosta (tappiosta)		
Toimintakate	-10 036	-10 044
Verotulot	7 606	7 538
Valtionosuudet	3 602	2 728
Rahoitustuotot ja -kulut		
Korkotuotot	22	24
Muut rahoitustuotot	282	311
Korkokulut	-454	-400
Muut rahoituskulut	-30	-25
Vuosikate	992	133
Poistot ja arvonalentumiset		
Suunnitelman mukaiset poistot	-2 268	-2 020
Tilikauden arvonalentumiset		
Satunnaiset erät		
Tilikauden tulos	-1 276	-1 887
Tilinpäätössiirrot	542	535
Vähemmistöosuudet	0	0
Tilikauden verot	-9	0
Laskennalliset verot	0	0
Tilikauden ylijäämä/alijäämä	-743	-1 352
KONSERNITULOSLASKELMAN TUNNUSLUVUT:	2025	2024
Toimintatuottojen osuus toimintakuluista, %:		
100 x Toimintatuotot/Toimintakulut	36,6 %	36,8 %
Vuosikate prosenttia poistoista:		
100 x (Vuosikate/Poistot)	44 %	6,6 %
Vuosikate, euroa/asukas:	252	33
Asukasmäärä:	3 930	3 999

Konsernin rahoituslaskelma ja sen tunnusluvut

	2025 1 000 euroa	2024 1 000 euroa
Toiminnan rahavirta		
Vuosikate	993	133
Satunnaiset erät		
Tilikauden verot	-9	
Tulorahoituksen korjauserät	-1	-5
Investointien rahavirta		
Investointimenot	-881	-4 110
Rahoitusosuudet investointimenoihin	9	660
Pysyvien vastaavien hyödykkeiden luovutustulot	11	85
Toiminnan ja investointien rahavirta	<u>122</u>	<u>-3 236</u>
Rahoituksen rahavirta		
Antolainauksen muutokset		
Antolainasaamisten lisäykset		
Antolainasaamisten vähennykset		
Lainakannan muutokset		
Pitkäaikaisten lainojen lisäys		6 832
Pitkäaikaisten lainojen vähennys	-909	-409
Lyhytaikaisten lainojen muutos	0	0
Oman pääoman muutokset	-709	15
Muut maksuvalmiuden muutokset		
Toimeksiantojen varojen ja pääomien muutokset	-13	
Vaihto-omaisuuden muutos	10	-5
Saamisten muutokset	-432	103
Korottomien velkojen muutokset	557	-363
Rahoituksen rahavirta	<u>-1 496</u>	6 171
Rahavarojen muutos	<u>-1 374</u>	<u>2 938</u>
Rahavarojen muutos	-1 374	2 938
Rahavarat 1.1.	4 904	1 966
Rahavarat 31.12.	3 530	4 904

Konsernin rahoituslaskelman tunnusluvut:

	2025	2024
Investointien tulorahoitus, %	113 %	3,9 %
100 x Vuosikate/Investointimenot - inv. rahoitusosuudet		
Pääomamenojen tulorahoitus, %	55,3 %	3,4 %
100 x Vuosikate/Investointimenot - inv. rahoitusosuudet + antolainojen nettolisäys + lainanlyhennykset		
Lainanhoitokate	0,59	0,7
<u>Vuosikate + Korkokulut</u> Korkokulut + Lainanlyhennykset		

Konsernitase ja sen tunnusluvut

VASTAAVAA		2025	2024	VASTATTAVAA		2025	2024
		1 000 €	1 000 €			1 000 €	1 000 €
A	PYSYVÄT VASTAAVAT	29 789	31 083	A	OMA PÄÄOMA	15 395	16 587
I	Aineettomat hyödykkeet	5	4	I	Peruspääoma	7 821	7 821
	Aineettomat oikeudet				Osuus kuntayhtymien oman		
	Konserniliikearvo				pääoman lisäyksestä		
	Muut pitkävaikutteiset menot	5	4	II	Arvonkorotusrahasto	87	87
	Ennakkomaksut			III	Muut omat rahastot	223	233
II	Aineelliset hyödykkeet			IV	Edellisten tilikausien ylijäämä		
	Maa- ja vesialueet	1 472	1 472		(alijäämä)	8 006	9 798
	Rakennukset	22 299	23 544	V	Tilikauden ylijäämä (alijäämä)	-743	-1 352
	Kiinteät rakenteet ja laitteet	4 137	4 615	VÄHEMMISTÖOSUUDET			
	Koneet ja kalusto	367	420		KONSERNIRESERVI		
	Muut aineelliset hyödykkeet	312	63				
	Ennakkomaksut ja kesken-			B	POISTOERO JA VAPAA-		
	eräiset hankinnat	243	4		EHTOISET VARAUKSET		
III	Sijoitukset	953	962		Poistoero		
	Osakkuusyhteisöosuudet	318	318		Vapaaehtoiset varaukset		
	Osakkeet ja osuudet	609	618	C	PAKOLLISET VARAUKSET		
	Joukkovelkakirjalainasaamiset				Eläkevaraukset		
	Muut lainasaamiset				Muut pakolliset varaukset		
	Muut saamiset	26	26		ARVOSTUSERÄT		
	ARVOSTUSERÄT						
B	TOIMEKSIANTOJEN VARAT	187	173	D	TOIMEKSIANTOJEN PÄÄOMAT	283	282
	Valtion toimeksiannot	186	172		Valtion toimeksiannot	180	171
	Lahjoitusrahastojen erityiskatteet				Lahjoitusrahastojen pääomat	102	110
	Muut toimeksiantojen varat	1	1		Muut toimeksiantojen pääomat	1	1
C	VAIHTUVAT VASTAAVAT	4 978	5 826	E	VIERAS PÄÄOMA	19 276	19 503
I	Vaihto-omaisuus	46	57	I	Pitkäaikainen	15 143	16 083
	Aineet ja tarvikkeet	46	57		Joukkovelkakirjalainat		
	Keskeneräiset tuotteet				Lainat rahoitus- ja vakuutus-		
	Valmiit tuotteet				laitoksilta	14 610	15 523
	Muu vaihto-omaisuus				Lainat julkisyhteisöiltä		
	Ennakkomaksut				Lainat muilta luotonantajilta		
II	Saamiset	1 402	865		Saadut ennakot	49	53
	Pitkäaikaiset saamiset		1		Ostovelat		
	Myyntisaamiset		1		Muut velat/Liittymismaksut ja		
	Lainasaamiset				muut velat		204
	Muut saamiset				Siirtovelat		
	Siirtosaamiset				Liittymismaksut	482	304
	Lyhytaikaiset saamiset	1 402	864	II	Lyhytaikainen	4 133	3 420
	Myyntisaamiset	926	450		Joukkovelkakirjalainat		
	Lainasaamiset				Lainat rahoitus- ja vakuutus-		
	Muut saamiset	442	388		laitoksilta	909	909
	Siirtosaamiset	33	26		Lainat julkisyhteisöiltä		19
III	Rahoitusarvopaperit	715	706		Lainat muilta luotonantajilta		
	Osakkeet ja osuudet	320			Saadut ennakot		1
	Sijoitukset rahamarkkina-				Ostovelat	943	795
	instrumentteihin	388	698		Muut velat/Liittymismaksut		
	Joukkovelkakirjalainasaamiset	3	3		ja muut velat	877	175
	Muut arvopaperit	5	5		Siirtovelat	1 405	1 522
IV	Rahat ja pankkisaamiset	2 815	4 198		Laskennalliset verovelat		
VASTAAVAA YHTEENSÄ		<u>34 954</u>	<u>37 082</u>	VASTATTAVAA YHTEENSÄ		<u>34 954</u>	<u>37 082</u>
KONSERNITASEEN TUNNUSLUVUT							
Omavaraisuusaste, %						44,1 %	46 %
Rahoitusvarallisuus, euroa/asukas						-3 488	-3 448
Konsernin lainat, euroa/asukas						4 072	4 217
Konsernin lainasaamiset 31.12., 1.000 €						26	26
Kunnan asukasmäärä						3 930	3 999

Konsernitaseen tunnusluvut

1. Konsernin omavaraisuusaste (%):

$$= 100 * (Oma pääoma + Konsernireservi + Poistoero ja vapaaehtoiset varaukset) / (Koko pääoma - Saadut ennakot)$$

Tunnusluku mittaa konsernin vakavaraisuutta, alijäämäisten tulosten sietokykyä ja konsernin kykyä selviytyä sitoumuksista pitkällä tähtäyksellä.

2. Rahoitusvarallisuus euroa/asukas:

$$= ((Saamiset + Rahoitusarvopaperit + Rahat ja pankkisaamiset) - (Vieras pääoma - Saadut ennakot)) / Asukasmäärä$$

Tunnusluku osoittaa likvidien varojen riittävyyden vieraan pääoman takaisinmaksuun. Rahoitusomaisuuden ja vieraan pääoman positiivinen erotus osoittaa määrän, mikä rahoitusomaisuudesta jää jäljelle, kun vieras pääoma on maksettu. Negatiivinen erotus osoittaa määrän, joka vieraasta pääomasta jää rahoitusomaisuudella kattamatta.

3. Konsernin lainakanta 31.12.:

$$= Vieras pääoma - (Saadut ennakot + Ostovelat + Siirtovelat + Muut velat)$$

Konsernin lainakannalla tarkoitetaan korollista vierasta pääomaa. Lainakantaan lasketaan tällöin koko vieras pääoma vähennettynä saaduilla ennakoilla sekä osto-, siirto- ja muilla veloilla.

4. Konsernin lainat euroa/asukas

Asukaskohtainen lainamäärä lasketaan jakamalla konsernin lainakanta tilinpäätösvouden päättymispäivän mukaisella kunnan asukasmäärällä.

5. Lainasaamiset 31.12.:

= Sijoituksiin merkityt jvk -lainasaamiset ja muut lainasaamiset

Lainasaamisilla tarkoitetaan pysyviin vastaaviin merkittyjä antolainoja kunnan omistamien ja muiden yhteisöjen investointien rahoittamiseen.

5 Tilikauden tuloksen käsittely ja talouden tasapainottamistoimenpiteet

5.1 Tilikauden tuloksen käsittely

1. Edellisten tilikausien ylijäämät

Kunnan vuoden 2025 taseessa on edellisten tilikausien ylijäämää 314 753,91 euroa. Edellisten tilikausien ylijäämästä on vähennetty aiempien vuosien Siun soten palkkaharmonisaatioon kohdistuneet maksusuoritukset, koska ne eivät ole tosiasiallisesti vuoden 2025 käyttötalousmenoa.

2. Edelliseen tilinpäätökseen sisältyvät investointivaraukset ja kertyneet poistoerot

Kunnan taseessa 31.12.2024 ei ollut investointivarauksia.

Kunnan taseessa 31.12.2024 olivat seuraavat kertyneet poistoerot:

Koulukeskuksen peruskorjaus	1 188 682,51
Sotkuman koulu ja päiväkot	2 107 227,64
Siirtoviemäri	1 906 586,16
Jätevedenpuhdistamon muutostyöt	49 207,03
Kk:n Jyrintien alueen vesihuolto	42 863,20
Vapaa-aikatalon peruskorjaus	1 287 390,14
Tähkän rakentaminen	2 916 477,05
Urheilukenttä	<u>49 781,42</u>
Yhteensä	9 548 215,15

3. Tilikauden 2025 tuloksen käsittely

Tilikauden 2025 tulos osoittaa -1 151 556,67 euron tulosta.

Kunnanhallitus esittää seuraavaa tilikauden tuloksen käsittelyä:

3.1. Tuloutetaan taseessa olevaa kertynyttä poistoeroa kattamaan aiemmin valmistuneiden kohteiden vuosipoistoja suunnitelman mukaisesti:

Koulukeskuksen peruskorjaus	98 834,40
Sotkuman koulu ja päiväkot	106 694,33
Siirtoviemäri	105 761,13
Jätevesipuhdistamon muuttaminen tasausaltaaksi	17 617,95
Kirkonkylän vesi- ja viemärlaitoksen laajennus	4 286,32
Asumispalveluyksikkö Tähkä	99 900,00
Urheilukenttä	2 500,00
Vapaa-aikatalon peruskorjaus	<u>87 798,36</u>
Poistoeron vähennykset (+) yhteensä	523 392,49

3.2. Tilikauden alijäämä -628 164,18 euroa kirjataan edellisten tilikausien yli- ja alijäämätillille.

Laskelma tilikauden tuloksen käsittelystä

Tilikauden tulos	-1 151 556,67
Inv.varausten purku	0,00
Poistoeron lisäykset	-0,00
Poistoeron vähennykset	523 392,49
Tilikauden alijäämä	-628 164,18

4. Taseessa olevat kertyneet ylijäämät, varaukset ja poistoerot yhteensä 31.12.2025:

Kertyneet ylijäämät	314 753,91
Kertyneet investointivaraukset	0,00
Kertyneet poistoerot	9 024 822,98
Yhteensä	9 339 576,89

Poistoerot 31.12.2025 ovat:

Koulukeskuksen peruskorjaus	1 089 848,01
Sotkuman koulu ja päiväkot	2 000 533,31
Asumispalveluyksikkö Tähkä	2 816 577,05
Urheilukenttä	47 281,42
Siirtoviemäri	1 800 825,56
Jätevedenpuhdistamon muutostyöt	31 589,08
Kk:n Jyrintien alueen vesihuolto	38 576,88
Vapaa-aikatalon peruskorjaus	1 199 591,67
Yhteensä	9 024 822,98

5.2 Talouden tasapainottamistoimenpiteet

Kunnan toimintakulut kasvoivat vuoteen 2024 verrattuna 269 022 eurolla (2,04 %), mutta myös käyttötulot (toimintatulot, verotulot ja valtionosuudet) kasvoivat 220 366 eurolla. Toimintakulujen kasvu johtui kohonneista työvoimapalveluiden kustannuksista. Toimintatuottojen, verotulojen ja valtionosuuksien kasvu auttoivat talousarviota parempaan vuosikatteeseen. Kunnan vuosikate parani edellisvuoteen verrattuna 845 013 eurolla ollen 678 053 euroa. Vuosikate ei silti kata investointien vuosipoistoja, ja taloutta on edelleen sopeutettava käytettävissä oleviin tuloihin.

Polvijärven kunnan talous säilyi aiempien vuosien kaltaisena. Kunnan omavaraisuusaste on 47,0 %. Omavaraisuusaste oli kunnissa vuonna 2024 keskimäärin 62,0 %.

Kunnan talous ei ole lähivuosina johtamassa kuntalain 118 §:n mukaiseen arviointimenettelyyn, sillä kuntien talousvertailut mahdollisten ns. kriisikuntakriteerien osalta tapahtuvat konsernitasolla. Talousarvion tarkka seuranta ja noudattaminen ovat kaikkien palvelualueiden vastuulla. Talouden tasapaino edellyttää, että vuosikate ylittää poistot, tilikauden tulos on positiivinen eikä lainakanta kasva holtittomasti.

Konsernin kumulatiivinen ylijäämä vuoden 2025 lopussa oli 7 263 056 euroa, joten Polvijärven kuntakonsernin tilanne on hyvä ja kriisikuntakriteerien täytyminen on kaukana. Konsernissa ylijäämään lasketaan kertyneen ylijäämän lisäksi poistoero ja vapaaehtoiset varaukset.

5.3 Arvio todennäköisestä tulevasta kehityksestä

Polvijärvellä noudatetaan talouspolitiikkaa, jonka mukaan kunnan menot mitoitetaan käytettävissä oleviin tuloihin. Kunta on pystynyt toteuttamaan palvelunsa kohtalaisen edullisesti ja tuottavasti. Vuoden 2025 alijäämä oli noin 0,6 milj. euroa. Kunnan taseessa oleva kertynyt yli-/alijäämä on kääntynyt vuoden 2025 lopussa alijäämäksi noin -313 000 euroa.

Kunta on viime vuosina investoinut voimakkaasti, mikä näkyy poistojen kasvuna. Suurimpana kohteena vuonna 2025 oli urheilukentän peruskorjaus ja siihen liittyneiden rakennusten investoinnit. Hoivayksikön rakentaminen omaan taseeseen on lisännyt merkittävästi kunnan lainamäärää, korkokuluja ja poistoja.

Ukrainan hyökkäyssota on edelleen käynnissä. Lisäksi Lähi-Idässä on eskaloitunut uusia taisteluita mm. Yhdysvaltojen, Israelin ja Iranin välillä. Kunnan kannalta epävarmuutta aiheuttavat Euroopan muuttunut geopoliittinen tilanne, sotien aiheuttamat kohonneet kustannukset, kuten polttoaine- ja elintarvikekustannukset sekä pienentyvät valtionosuudet ja verotulot. Toiminnan sopeuttaminen käytettävissä oleviin määrärahoihin ja lakisääteisten tehtävien hoito on suunniteltava tehokkaasti.

6 Talousarvion toteutuminen

Talousarvion sitovuudessa noudatetaan Polvijärvellä bruttoperiaatetta. Tämä tarkoittaa sitä, että talousarviossa tulosalueelle menoihin myönnettyjä määrärahoja ei saa ilman valtuuston päätöstä ylittää, vaikka tulosalueelle tulisi talousarviovuoden aikana ennakoimattomia tuloja. Sitovuustaso on merkitty taulukkoon harmaalla taustavärillä.

Valtuuston hyväksymä talousarvio ja -suunnitelma sitoo palvelualueita ja viranhaltijoita Kuntalain 110§:n mukaisesti. Lisäksi palvelualueita ja viranhaltijoita sitovat valtuuston hyväksymät toiminnan ja talouden tavoitteet.

6.1 Käyttötalouden toteutumisvertailu tulosalueittain

Sisältää sekä sisäiset että ulkoiset menot ja tulot. Täysin euroin.

	TA2025	Talousarvio- muutokset	TAM2025	TP2025	Poikkeama
Rahoitus					
Tuotot	0	0	0	0	0
Kulut	0	0	0	-1 500	-1 500
Netto	0	0	0	-1 500	-1 500
Vaalit					
Tuotot	8 000	0	8 000	6 811	-1 189
Kulut	-18 000	0	-18 000	-19 767	-1 767
Netto	-10 000	0	-10 000	-12 956	-2 956

Tilintarkastus					
Tuotot	0	0	0	0	0
Kulut	-22 000	0	-22 000	-26 933	-4 933
Netto	-22 000	0	-22 000	-26 933	-4 933
Hallintopalvelut					
Tuotot	1 069 419	0	1 069 419	912 129	-157 290
Kulut	-1 789 524	0	-1 789 524	-1 629 310	160 214
Netto	-720 105	0	-720 105	-717 181	2 924
Elinvoimapalvelut					
Tuotot	66 760	0	66 760	84 374	17 614
Kulut	-1 374 449	-127 150	-1 501 599	-1 465 404	36 195
Netto	-1 307 689	-127 150	-1 434 839	-1 381 030	53 809
Hyvinvointipalvelut					
Tuotot	355 547	0	355 547	384 613	29 066
Kulut	-8 591 001	0	-8 591 001	-8 698 017	-107 016
Netto	-8 235 454	0	-8 235 454	-8 313 404	-77 950
Elinympäristöpalvelut					
Tuotot	3 266 405	0	3 266 405	3 671 504	405 099
Kulut	-3 268 204	-10 000	-3 278 204	-3 553 942	-275 738
Netto	-1 799	-10 000	-11 799	117 562	129 361

Tulosalueiden menoista ylittivät hallintopalveluita lukuun ottamatta kaikkien muiden tulosalueiden menot. Valtuusto myönsi 10.6.2025 elinympäristöpalveluiden tulosalueelle 10 000 euron lisämäärärahan osa-aikaista vahtimestarin toimea varten ja 11.11.2025 elinvoimapalveluiden tulosalueelle ylitysoikeuden 127 150 euroa työttömyydestä aiheutuvien kustannusten kattamiseen.

6.2 Tuloslaskelmaosan toteutumisvertailu

Sisältää sekä sisäiset että ulkoiset menot ja tulot palvelualueiden hyväksymien käyttösuunnitelmien mukaan. Luvut täysin euroin.

	TA2025	Talousarvio- muutokset	TAM2025	TP2025	Poikkeama
Toimintatuotot					
Myyntituotot	1 687 745	0	1 687 745	1 759 568	71 823
Maksutuotot	235 419	0	235 419	71 846	-163 573
Tuet ja avustukset	299 800	0	299 800	332 131	32 331
Muut toimintatuotot	2 543 167	0	2 543 167	2 895 886	352 719
Toimintatuotot yhteensä	4 766 131	0	4 766 131	5 059 431	293 300
Toimintakulut					
Henkilöstökulut:	-7 503 610	0	-7 503 610	-7 396 695	106 915
Palkat ja palkkiot	-6 068 332	-10 000	-6 078 332	-5 992 896	85 436
Henkilösivukulut:	-1 435 278	0	-1 435 278	-1 403 799	31 479
Eläkekulut	-1 248 404	0	-1 248 404	-1 186 512	61 892
Muut henkilösivukulut	-186 874	0	-186 874	-217 287	-30 413
Palvelujen ostot	-4 256 870	0	-4 256 870	-4 461 054	-204 184
Aineet, tarvikkeet ja tavarat	-1 289 324	0	-1 289 324	-1 359 648	-70 324
Avustukset	-714 331	0	-714 331	-858 872	-144 541
Muut toimintakulut	-1 299 043	0	-1 299 043	-1 318 605	-19 562

Toimintakulut yhteensä	-15 063 178	-10 000	-15 073 178	-15 394 874	-321 696
Toimintakate	-10 297 047	-10 000	-10 307 047	-10 335 443	-28 396
Verotulot	7 840 000	0	7 840 000	7 606 278	-233 722
Valtionosuudet	3 017 609	0	3 017 609	3 602 066	584 457
Rahoitustuotot ja -kulut:	-224 223	0	-224 223	-194 848	29 375
Korkotuotot	4 777	0	4 777	18 300	13 523
Muut rahoitustuotot	250 000	0	250 000	248 638	-1 362
Korkokulut	-470 000	0	-470 000	-453 361	16 639
Muut rahoituskulut	-9 000	0	-9 000	-8 426	574
Vuosikate	336 339	-10 000	326 339	678 053	351 713
Poistot ja arvonalentumiset	0	0	0	0	0
Suunnitelman mukaiset poistot	-1 665 000	0	-1 665 000	-1 829 609	-164 609
Arvonalentumiset	0	0	0	0	0
Tilikauden tulos	-1 328 661	-10 000	-1 338 661	-1 151 557	187 104
Poistoeron muutos	523 000	0	523 000	523 392	392
Varausten muutos	0				
Tilikauden yli-/alijäämä	-805 661	-10 000	-815 661	-628 164	187 497

Verotulojen erittely

	TA2025	Talousarvio-muutokset	TAM2025	TP2025	Poikkeama
Kunnallisvero	5 645 000	0	5 645 000	5 474 403	-170 597
Kiinteistövero	1 039 000	0	1 039 000	1 018 897	-20 103
Yhteisövero	1 156 000	0	1 156 000	1 036 187	-119 813
Muut verot	0	0	0	76 790	76 790
Yhteensä	7 840 000	0	7 840 000	7 606 278	-233 722

Polvijärven kunnan tuloveroprosentit ja kiinteistöveroprosentit ovat olleet seuraavat:

	2025	2024
Tuloveroprosentti	9,00	8,50
Vakituisten asuinrakennusten vero-%	0,50	0,50
Muiden asuinrakennusten vero-%	1,00	1,00
Yleinen kiinteistövero-%	1,00	1,00
Yleisen maapohjan kiinteistövero-%	1,30	1,30
Yleishyödyllisten yhteisöjen vero-%	0,00	0,00
Voimalaitosten kiinteistövero-%	3,00	3,00
Verovuoden kunnallisverotuksen maksuunpannut verot yhteensä	5 675 558	5 137 959 (-56 %)

Kunnallisverotuloja kertyi tilinpäätösvuonna 5 474 403 euroa, mikä oli 170 597 euroa vähemmän kuin talousarviossa ennakoitiin. Kunnallisverotuksen maksuunpannut verot kasvoivat verovuonna 2025 edellisvuoteen verrattuna peräti 10 %. Tuloveroprosentti vuonna 2024 oli 8,50 ja vuonna 2025 veroprosenttia korotettiin 9,00:ään. Kunnallisveron kertymä oli 42 255 euroa (0,77 %) pienempi kuin vuonna 2024.

Kiinteistöverotuloja kertyi 1 018 897 euroa, mikä oli 20 103 euroa vähemmän kuin talousarviossa ennakoitiin. Kiinteistöverotulot laskivat edellisvuoteen verrattuna 1 122 eurolla, eli -0,11 %.

Yhteisöverotuloja kertyi 1 036 187 euroa. Yhteisöveroja kertyi 119 813 euroa vähemmän kuin talousarviossa ennakoitiin. Yhteisöverotulot kasvoivat edellisvuoteen verrattuna kuitenkin 34 590 eurolla eli 3,5 %.

Kaivosveroa kertyi 76 790 euroa, jota ei oltu varattu lainkaan talousarviossa.

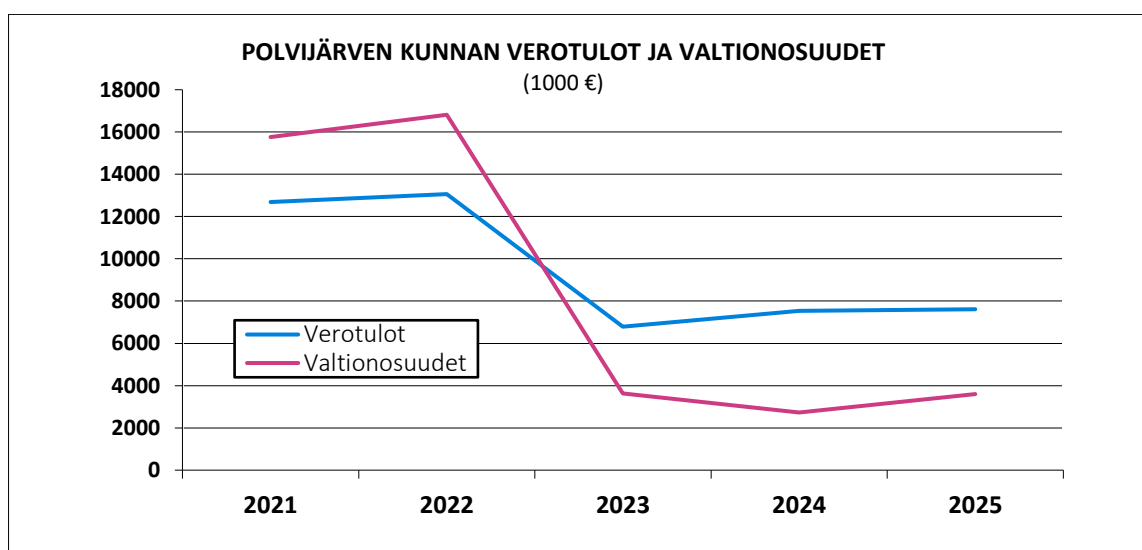
Verotuloja kertyi yhteensä 7 606 278 euroa. Verotulot muodostuivat yhteensä 233 722 euroa pienemmiksi kuin talousarviossa ennakoitiin. Verotulot kasvoivat edelliseen vuoteen verrattuna yhteensä 68 004 eurolla eli 0,9 %.

Valtionosuuksien erittely

	TA2025	Talousarvio- muutokset	TAM2025	TP2025	Poikkeama
Kunnan peruspalvelujen valtionosuus	413 469	0	413 469	375 773	-37 696
Verotuloihin perustuva vos-tasaus	2 468 373	0	2 468 373	2 457 780	-10 593
Opetus- ja kulttuuritoimen vos	-565 000	0	-565 000	-445 586	119 414
Har.var.valt.os.korotus	0	0	0	560 000	560 000
Verotulomenetyksen kompensatio	700 767	0	700 767	654 099	-46 668
Yhteensä	3 017 609	0	3 017 609	3 602 066	584 457

Verotulot ja valtionosuudet, 1.000 euroa

	2021	2022	2023	2024	2025	Muutos ed. vuoteen (%)
Verotulot	12 692	13 062	6 789	7 538	7 606	+0,9
Valtionosuudet	15 767	16 815	3 628	2 728	3 602	+32,04
Yhteensä	28 459	29 877	10 417	10 266	11 208	+9,18



6.3 Investointien toteutuminen

Luvut täysin euroin. Sitovuustaso on merkitty taulukkoon harmaalla taustavärillä. Investoinneissa on lisäksi hankekohtainen sitovuus.

Kunnanhallitus

	TA2025	TP2025	Poikkeama
Maa- ja vesialueet			
Tuotot	10 000	0	-10 000
Kulut	-50 000	-4 430	45 570
Netto	-40 000	-4 430	35 570
Aineettomat oikeudet			
Tuotot	0	0	0
Kulut	-58 000	-57 009	991
Netto	-58 000	-57 009	991
Osakkeet ja osuudet			
Tuotot	0	8 577	8 577
Kulut	-100 000	0	100 000
Netto	-100 000	8 577	108 577
Keskuskeittiön hankinnat			
Tuotot	0	0	0
Kulut	-11 000	-9 913	1 087
Netto	-11 000	-9 913	1 087
Varautumiseen liittyvät hankinnat			
Tuotot	0	0	0
Kulut	-10 000	0	10 000
Netto	-10 000	0	10 000
Tulosalue yhteensä	-219 000	-62 775	156 495

Hyvinvointipalvelut

	TA2025	TP2025	Poikkeama
Varhaiskasvatuksen hankinnat			
Tuotot	0	0	0
Kulut	-12 000	-7 684	4 316
Netto	-12 000	-7 684	4 316
Kalusteet ja oppimisympäristön kehittäminen			
Tuotot	0	0	0
Kulut	-20 000	-17 954	2 046
Netto	-20 000	-17 954	2 046
Tulosalue yhteensä	-32 000	-25 638	6 362

Elinympäristöpalvelut

	TA2025	TP2025	Poikkeama
Kiinteistöjen pienet korjaukset			
Tuotot	0	0	0
Kulut	-20 000	-17 696	2 304
Netto	-20 000	-17 696	2 304

Kiinteistöjen korjaukset			
Tuotot	0	0	0
Kulut	-100 000	-97 343	2 657
Netto	-100 000	-97 343	2 657
Kiinteistövalvomon päivitys			
Tuotot	0	0	0
Kulut	-20 000	-12 300	7 700
Netto	-20 000	-12 300	7 700
Kuhasalon siirtoviemäri			
Tuotot	0	0	0
Kulut	-70 000	-68 592	1 408
Netto	-70 000	-68 592	1 408
Vesiliittymien rakentaminen			
Tuotot	0	0	0
Kulut	-4 000	0	4 000
Netto	-4 000	0	4 000
Viemäri liittymien rakentaminen			
Tuotot	0	0	0
Kulut	-4 000	-4 003	-3
Netto	-4 000	-4 003	-3
Siirtoviemärin pumppaamoiden huollot			
Tuotot	0	0	0
Kulut	-60 000	0	60 000
Netto	-60 000	0	60 000
Vesijohtoverkoston saneeraus			
Tuotot	0	0	0
Kulut	-10 000	0	10 000
Netto	-10 000	0	10 000
Viemäri verkoston saneeraus			
Tuotot	0	0	0
Kulut	-10 000	0	10 000
Netto	-10 000	0	10 000
Vesimittareiden sulkujen uusiminen			
Tuotot	0	0	0
Kulut	-20 000	-17 140	2 860
Netto	-20 000	-17 140	2 860
Yleisten alueiden ja teiden kunnossapito ja valaistus			
Tuotot	0	0	0
Kulut	-50 000	-25 829	24 171
Netto	-50 000	-25 829	24 171
Urheilukenttä			
Tuotot	0	0	0
Kulut	-160 000	-154 479	5 521
Netto	-160 000	-154 479	5 521
Siirtoviemäri remontit			
Tuotot	0	0	0
Kulut	-28 000	-27 147	853

Netto	-28 000	-27 147	853
Irtaimistohankinnat			
Tuotot	0	0	0
Kulut	-20 000	-2 644	17 356
Netto	-20 000	-2 644	17 356
Tulosalue yhteensä	-576 000	-427 173	148 827
Investoinnit yhteensä	-827 000	-515 586	311 414

6.4 Rahoitusosan toteutuminen

Luvut täysin euroin

	TA2025	TP2025	Poikkeama
Toiminnan rahavirta			
Vuosikate	336 339	678 053	341 714
Tulorahoituksen korjauserät		1 046	1 046
Investointien rahavirta			
Investointimenot	-837 000	-524 163	312 837
Rahoitusosuudet investointimenoihin	0	0	0
Pysyvien vastaavien hyödykkeiden luovutustulot	10 000	7 531	-2 469
Toiminnan ja investointien rahavirta	-490 661	162 467	653 128
Rahoituksen rahavirta			
<i>Antolainaukset muutokset</i>			
Antolainasaamisten lisäykset	-150 000	-300 000	-150 000
Antolainasaamisten vähennykset	37 568	37 568	0
<i>Lainakannan muutokset</i>			
Pitkäaikaisten lainojen lisäys	1 000 000	0	-1 000 000
Pitkäaikaisten lainojen vähennys	-910 000	-908 574	1 426
Lyhytaikaisten lainojen muutos	0	0	0
<i>Oman pääoman muutokset</i>			
Muut maksuvalmiuden muutokset	0	230 770	230 770
Rahoituksen rahavirta	-22 432	-1 648 439	-1 626 007
Rahavarojen muutos	-513 093	-1 485 972	-972 879

6.5 Yhteenveto valtuuston hyväksymien määrärahojen ja tuloarvioiden toteutumisesta

Määrärahat

	TA2025	TA- muutokset	TAM 2025	Toteutuma	Poikkeama	Poikk.-%
Käyttötalousosa						
Rahoituserät	0	0	0	0	0	0
Vaalit	-18 000	0	-18 000	-19 767	-1 767	-9,8 %
Tilintarkastus	-22 000	0	-22 000	-26 933	-4 944	-22,4 %
Hallintopalvelut	-1 789 524	0	-1 789 524	-1 629 310	160 214	9,0 %
Elinvoimapalvelut	-1 374 449	-127 150	-1 501 599	-1 465 404	36 195	2,4 %
Hyvinvointipalvelut	-8 235 454	0	-8 235 454	-8 313 404	-77 950	-0,9 %
Elinympäristöpalvelut	-3 268 204	-10 000	-3 278 204	-3 553 942	-275 738	-8,4 %
Tuloslaskelmaosa						
Korkokulut	-470 000	0	-470 000	-453 361	16 639	3,5 %
Muut rahoituskulut	-9 000	0	-9 000	-8 426	574	6,4 %
Investointiosa						
Maa- ja vesialueet	-40 000	0	-40 000	-4 430	35 570	88,9 %
Osakkeet ja osuudet	-100 000	0	-100 000	8 577	108 577	108,6 %
Aineettomat oikeudet	-58 000	0	-58 000	-57 009	991	1,7 %
Varautumiseen liittyvät hank.	-10 000	0	-10 000	0	10 000	100,0 %
Keskuskeittiön hankinnat	-11 000	0	-11 000	-9 913	1 087	9,9 %
Varhaiskasvatuksen hankinnat	-12 000	0	-12 000	-7 684	4 316	36,0 %
Kalusteet ja oppimisymp.	-20 000	0	-20 000	-17 954	2 046	10,2 %
Kiinteistöjen pienet korjaukset	-20 000	0	-20 000	-17 696	2 304	11,5 %
Kiinteistöjen korjaukset	-100 000	0	-100 000	-97 343	2 657	2,7 %
Kiinteistövalvomon päivitys	-20 000	0	-20 000	-12 300	7 700	38,5 %
Vesiliittymien rakentaminen	-4 000	0	-4 000	0	4 000	100,0 %
Viemäri liittymien rakentaminen	-4 000	0	-4 000	-4 003	-3	-0,01 %
Siirtoviem.pumpp.huollot	-60 000	0	-60 000	0	60 000	100,0 %
Siirtoviemäri remontit	-28 000	0	-28 000	-27 147	853	3,0 %
Kuhasalon siirtoviemäri	-70 000	0	-70 000	-68 592	1 408	2,0 %
Vesijohtoverkoston saneeraus	-10 000	0	-10 000	0	10 000	100,0 %
Viemäriverkoston saneeraus	-10 000	0	-10 000	0	10 000	100,0 %
Vesimitt.sulkujen uusiminen	-20 000	0	-20 000	-17 140	2 860	14,3 %
Yl.alueiden ja teiden kpitto	-50 000	0	-50 000	-25 829	24 171	48,3 %
Urheilukentän rakennukset	-160 000	0	-160 000	-154 479	5 521	3,5 %
Irtaimistohankinnat	-20 000	0	-20 000	-2 644	17 356	86,8 %
Rahoitusosa						
Antolainasaamisten lisäykset	-150 000		-150 000	-300 000	150 000	50,0 %

Tuloarviot

	TA2025	TA-muutokset	TAM 2025	Toteutuma	Poikkeama	Poikk.-%
Käyttötalousosa						
Rahoituserät	0	0	0	0	0	0
Vaalit	8 000	0	8 000	6 811	-1 189	-14,9 %
Tilintarkastus	0		0	0	0	
Hallintopalvelut	1 069 419	0	1 069 419	912 129	-157 290	-14,7 %
Elinvoimapalvelut	66 760	0	66 760	84 374	17 614	26,4 %
Hyvinvointipalvelut	355 547	0	355 547	384 613	29 066	8,2 %
Elinympäristöpalvelut	3 266 405	0	3 266 405	3 671 504	405 099	12,4 %
Tuloslaskelmaosa						
Verotulot	7 840 000	0	7 840 000	7 606 278	-233 722	-3,0 %
Valtionosuudet	3 017 609	0	3 017 609	3 602 066	584 457	19,4 %
Korkotuotot	4 777	0	4 777	18 300	13 523	283,1 %
Muut rahoitustuotot	250 000	0	250 000	248 638	-1 362	-0,5 %
Investointiosa						
Maa- ja vesialueet	10 000	0	10 000	0	-10 000	-100,0 %
Koneet ja kalusto	0		0	0	0	
Osakkeet ja osuudet	0		0	0	0	
Aineettomat oikeudet	0		0	0	0	
Varautumiseen liittyvät hank.	0		0	0	0	
Keskuskeittiön hankinnat	0		0	0	0	
Varhaiskasv. hankinnat	0		0	0	0	
Kalusteet ja opp.ympäristö	0		0	0	0	
Kiinteistöjen pienet korj.	0		0	0	0	
Kiinteistöjen korjaukset	0		0	0	0	
Kiinteistövalvomon päiv.	0		0	0	0	
Vesiliittymien rakentaminen	0		0	0	0	
Viemäri liitt. rakentaminen	0		0	0	0	
Siirtoviem.pumpp.huollot	0		0	0	0	
Siirtoviemäri remontit	0		0	0	0	
Kuhasalon siirtoviemäri	0		0	0	0	
Vesijohtoverkoston saneeraus	0		0	0	0	
Viemäriverkoston saneeraus	0		0	0	0	
Vesimitt.sulkujen uusiminen	0		0	0	0	
Yl.alueiden ja teiden kpito	0		0	0	0	
Urheilukentän rakennukset	0		0	0	0	
Irtaimistohankinnat	0		0	0	0	
Rahoitusosa						
Antolainasaamisten vähenn.	37 568	0	37 568	37 568	0	0 %
Pitkäaikaisten lainojen lisäys	1 000 000	0	1 000 000	0	-1 000 000	-100,0 %

6.6 Palvelualueiden toiminnallisten tavoitteiden toteutuminen ja toimintakertomukset

Polvijärven kuntastrategia

Polvijärven kuntastrategia on päivitetty vuonna 2022.

Kuntastrategia ohjaa kaikkea kunnan toimintaa. Alla on selvitetty kuntastrategian keskeisiä teemoja:



Polvijärven kuntastrategiassa korostetaan yhdessä tekemistä, yhteen hiileen puhaltamista ja yhteisöllisyyttä. Me kaikki – polvijärveläiset sekä Polvijärvellä vapaa-aikaansa viettävät ja täällä työssä käyvät – vaikutamme siihen, millainen paikka Polvijärvi on asua, elää ja yrittää. Visiomme on, että nyt ja tulevaisuudessa Polvijärvi on elinvoimainen ja alati uudistuva kunta, jossa ihmiset voivat hyvin.

Kuntastrategiassamme katseet on käännetty vuoteen 2030. Olemme pohtineet, mitkä ovat tämän päivän megatrendejä ja mitkä ovat Polvijärven kunnan menestystekijöitä tulevaisuudessa – niitä asioita, jotka erottavat meidät muista, erottavat eduksemme. Strategiatyötä teimme yhteistyössä kunnan työntekijöiden ja luottamushenkilöiden kesken, kuntalaisia unohtamatta. Kuntalaisten näkemyksiä kysyimme niin yleisötapahtumissa kuin kuntalaiskyselynkin avulla. Strategiatyötä olemme tehneet polvijärveläiseen tapaan kaikki yhdessä.

Strategiatyötä teimme arvojamme kuunnellen. Yhteisöllisesti, vastuullisesti ja elinvoimaisuudesta huolehtien. Yhteisöllisyys tulee esiin kaikessa, mitä teemme. Vastuullisuuden ymmärrämme niin ikään laajasti: huomioimme kestävän kehityksen, toimimme pitkäjänteisesti, panostamme taloudelliseen vakauteen ja työskentelemme koko kunnan ja kaikkien täällä vaikuttavien eduksi. Elinvoimamme nojaa perinteikkääseen maatalouteen, innovatiiviseen yrittäjyyteen ja paikalliseen osaamiseen. Uskomme, että tulevaisuudessa Polvijärvellä on entistä enemmän tilaa luovalle ajattelulle ja rohkeille kokeiluille.

Meillä Polvijärvellä katseet on suunnattu tulevaisuuteen. Olemme ylpeitä hienosta historiastamme ja tyytyväisiä siihen, miten mallillaan asiat ovat nyt. Jotta Polvijärvi menestyisi mainiosti myös jatkossa, on uudistetussa kuntastrategiassamme viitotettu tietä vuoteen 2030, pohtien, mitkä ovat ne peruspilarit, joiden varaan Polvijärveä ja polvijärveläisyyttä rakennetaan.

Luovuuden ja yrittäjyyden tukeminen

Polvijärvellä on tilaa luovuudelle, kekseliäisyydelle ja innovatiivisille ratkaisuille. Kunnan roolina on tukea eri tavoin innovaatioita, tuotekehittelyä ja kokeilukulttuuria, kukkipa luovuus tuotteissa tai palveluissa. Näin mahdollistamme sen, että kunnassamme oleva potentiaalinen osaaminen pääsee esiin, kasvamaan ja kukoistamaan. Kunta tarjoaa mieluusti mahdollisuuksia kasvavalle ja elinvoimaiselle yritystoiminnalle. Sillä niinhän se on, että elinvoimaisen Polvijärven rakennamme me kaikki – yhdessä.

Puhtaan lähiruoan mahdollisuudet

Polvijärvellä on erinomaiset mahdollisuudet kasvattaa ruokaa omaan ja muidenkin pöytään. Omavaraisuus on voimavaramme, mutta tuotamme puhdasta ja laadukasta ravintoa myös muille. Ruoan tuotannossa pidämme tärkeinä monipuolisuutta, puhtautta ja tarkkaan harkittuja tuotantomenetelmiä. Siten voimme osaltamme pitää huolta siitä, että Polvijärvi on elinvoimainen kunta asua ja yrittää vuonna 2030 ja pitkään sen jälkeenkin.

Laadukkaat peruspalvelut

Polvijärvellä peruspalveluiden laatu on tasolla, josta voimme olla ylpeitä. Verraton varhaiskasvatus, toimeliaat työllisyyspalvelut ja huikeat harrastusmahdollisuudet ovat esimerkkejä palveluista, jotka tekevät Polvijärvestä houkuttelevan paikan asua, elää ja olla – ikään katsomatta. Kunta pitää huolen siitä, että palvelut ovat helposti saatavilla ja kaikkien saavutettavissa. Erityisen iloisia olemme siitä, että meillä Polvijärvellä on lukuisia upeita luontokohteita ja paljon edullisia harrastusmahdollisuuksia. Ne kun ovat tärkeää vastapainoa työlle ja opiskelulle.

Laadukkaita peruspalveluita on mahdollista tarjota, koska kunnan talous on vakaalla pohjalla. Polvijärvellä on pidetty ja pidetään edelleen tärkeänä sitä, että turhaan ei tuhlailla. Hankinnat tehdään harkitusti, ajatellen tasapuolisesti kaikkien kuntalaisten etua.

Digitalisaatio menestystekijänä

Polvijärvellä digitalisaatio on ennen kaikkea mahdollisuus. Sähköiset palvelut sujuvoittavat arkisten asioiden hoitamista, jättäen aikaa muille tärkeille ja merkityksellisille asioille. Digitalisaatio mahdollistaa sijainnista riippumattoman opiskelun, työnteon ja yrittämisen. Myös yhteistyö sidosryhmien kanssa sujuu entistä vaivattomammin. Eikä meistä kenelläkään ole enää mitään syytä olla olematta Polvijärvellä.

Ammattimainen viestintä

Polvijärvellä on tapana kertoa avoimesti, mitä kuuluu, missä mennään ja mitä on mielessä. Tietojen ja taitojen jakaminen on pienessä kunnassa vaivatonta – meistä jokainen osallistuu siihen. Kunnan harteilla on viestiä toiminnostaan totuudenmukaisesti ja ajantasaisesti, tarjoten kuntalaisille luotettavaa ja jäseneltyä tietoa, iloksi, hyödyksi ja demokraattisen päätöksenteon tueksi.

Rahoituserät ja lainat

Polvijärven kunnan verotuloja ja valtionosuuksia on selvitetty tilinpäätöksen sivuilla 34-35.

Polvijärven kunnan vuoden 2025 tuloveroprosentti oli 9,00. Tuloveroprosentti oli Pohjois-Karjalan maakunnan keskiarvoa.

Korkotuottoja kertyi 18 300 euroa, 13 523 euroa enemmän kuin talousarviossa ennakoitiin.

Osinkotuloja kertyi lähinnä Pohjois-Karjalan Sähkö Oy:ltä ja Pohjois-Karjalan Energiaholding Oy:ltä. Muut rahoitustuotot olivat yhteensä 248 638 euroa, 1 362 euroa vähemmän kuin talousarviossa.

Korkokulut olivat 453 361 euroa, 16 639 euroa pienemmät kuin talousarviossa ennakoitiin. Korkokulut kuitenkin lisääntyivät 50 727 euroa edelliseen vuoteen verrattuna. Kunnan lainamäärästä on kerrottu kohdassa 1.6 Olennaiset muutokset kunnan toiminnassa ja taloudessa.

Vaalit

Vuonna 2025 järjestettiin alue- ja kuntavaalit. Vaalien menot muodostuivat 1 767 euroa suuremmiksi kuin talousarviossa. Vaalilain 188.3 §:n mukaisesti hyvinvointialue korvasi kunnalle aluevaaleista aiheutuneita kustannuksia, yhteensä 6 811 euroa. Vaalien nettomenot jäivät 2 956 euroa suuremmiksi kuin talousarviossa.

Tilintarkastus

Tilintarkastuksen menot muodostuvat tarkastuslautakunnan ja tilintarkastajan menoista. Tarkastuslautakunnan tehtävänä on vuosittain arvioida, ovatko valtuuston asettamat toiminnalliset ja taloudelliset tavoitteet toteutuneet.

Tilintarkastuksen menot olivat yhteensä 26 933 euroa, 4 933 euroa suuremmat kuin talousarviossa.

Kunnan tilintarkastusyhteisönä toimi KPMG Oy, vastuullisena tarkastajana Antti Kääriäinen.

6.6.1 Hallintopalvelut

Hallintopalveluiden tulosalueen menoihin oli talousarviossa 1 789 524 euron määräraha. Toteutuneet menot olivat 161 325 euroa pienemmät kuin talousarviossa. Myös tulot olivat 157 290 euroa pienemmät kuin talousarviossa. Erot johtuvat sisäisen laskutuksen muutoksesta. Nettomenot muodostuivat 4 034 euroa pienemmiksi kuin talousarviossa. Sekä menojen että tulojen toteutumista voidaan hallintopalveluiden osalta pitää hyvänä.

Suurimmat nettomenojen alitukset talousarvioon verrattuna olivat hallintopalveluiden ICT-palveluissa ja ruokapalveluiden elintarvikekustannuksissa. Ylityksistä suurin puolestaan oli työterveyshuollon kustannuksissa.

Kuntastrategiasta johdetut hallintopalveluiden vuositavoitteet oli määritelty talousarviossa seuraavasti:

Tavoitteet 2025	Toimenpiteet 2025	Mittarit	Toteutuminen 2025
Yleishallinto			
Kuntastrategian toteuttaminen yhdessä kaikkien palvelualueiden kanssa (kuntastrategian painopiste: Me yhdessä teemme Polvijärven)	Kuntastrategia sisältää konkreettisia asioita, jotka ohjaavat kunnan toimintaa pitkällä aikavälillä. Kuntastrategian tulee olla osa työntekijöiden ja kuntalaisten arkea, joten sen näkyväksi tekeminen ja päätösten sitominen siihen on tärkeää.	Kuntastrategiaan liittyvien yhteisten tapaamisten lkm. (työntekijät, kuntalaiset)	<ul style="list-style-type: none"> ● Kuntalaisille järjestettiin mm. Polvijärvi-päivät, maakuntapäivän tapahtuma ja järjestöilta. Henkilöstölle toteutettiin kysely 150-juhlavuoden ideointiin ja toiveisiin liittyen. ● Kuntastrategia on päivittymässä uuden valtuuston myötä vuonna 2026.
Kunnan ja hyvinvointialueen välinen yhteistyö (kuntastrategian painopiste: Me yhdessä teemme Polvijärven)	Kunnat ovat velvollisia ylläpitämään yhteistyötä hyvinvointialueiden kanssa.	Vuosittainen yhteistyö hva:n kanssa toteutunut (kyllä/ei)	<ul style="list-style-type: none"> ● Puolivuositteiset yhteistyöpalaverit kuntien kanssa käytössä.
Sauman yhteistyö koko kuntaorganisaation kesken (kuntastrategian painopiste: Me yhdessä teemme Polvijärven)	<p>Organisaatio toimii tehokkaasti ja sille asetettujen tavoitteiden mukaisesti. Kunta tukee asukkaiden sekä järjestöjen osallistumis- ja vaikuttamismahdollisuuksia.</p> <p>Kunnan omistuksessa olevat vuokra-asunnot on siirretty konsernin tytäryhtiölle yhtiöittämisveloitteen mukaisesti.</p> <p>Kunnan sotekiinteistöt on yhtiötetty yhtiöittämisveloitteen mukaisesti 31.12.2025 mennessä.</p>	<p>Tavoitteiden toteutuminen Osallistumis- ja vaikuttamismahdollisuuksien lkm</p> <p>Kunnan kirjanpidossa olevat vuokratilat on siirretty Kiint. Oy Polvijärven Vuokratiloille (kyllä/ei).</p> <p>Kunnan kirjanpidossa olevat sotekiinteistöt on yhtiötetty tai siirretty olemassa olevalle tytäryhtiölle (kyllä/ei).</p>	<ul style="list-style-type: none"> ● Kunnalla on käytössä kuntalaisaloite-palvelu. Kuntalaisaloite on lähivaikuttamisen keino, jolla kuntalaiset voivat tuoda äänensä kuuluviin kunnan asioissa. Kunnassa toimii vaikuttamistoimieliminä myös nuorisovaltuusto sekä vanhus- ja vammaisneuvosto. Kuntalaisten ja järjestöjen osallistumis- ja vaikuttamismahdollisuuksia ovat olleet Polvijärvi-päivät 25.-26.7.2025 ja kylätapahtumat Polvijärvi- viikolla 21.-27.7.2025 sekä maakuntapäivä 23.8.2025. Kunta tekee jatkuvaa yhteistyötä järjestöjen ja muiden kolmannen

			<p>sektorin toimijoiden kanssa eri tilanteissa.</p> <ul style="list-style-type: none"> ● Vuokratalojen ja sote-kiinteistöjen siirtoprojektit ovat käynnissä. Arvioitu siirto vuokratalojen osalta v. 2026 aikana.
Henkilöstöhallinto (yhdessä palvelualueiden kanssa)			
<p>Toimintatapojen ja johtamisen kehittäminen sekä seuranta yhdessä kaikkien palvelualueiden kanssa (kuntastrategian painopiste: Me yhdessä teemme Polvijärven)</p>	<p>Työhyvinvointikysely otetaan osaksi toiminnan seurantaan. Kysely suoritetaan joka toinen vuosi. Vuonna 2025 on tarkoitus suorittaa seuraava työhyvinvointikysely. Esihenkilöiden johtamisosaamista vahvistetaan edelleen. Prosessien tarkastelu parantaa tuottavuutta ja henkilöstön digiosaamista vahvistetaan. Lisätään valmiuksia paikkariippumattomaan työhön kunnassa ja kunnan työntekijöiden keskuudessa niissä tehtävissä, missä se on työn luonne huomioon ottaen mahdollista.</p>	<p>Työhyvinvointikyselyn toteuttaminen (kyllä/ei)</p> <p>Johtamiskoulutusten lkm</p> <p>Kehityskeskustelut väh. 1 krt/v (kyllä/ei)</p> <p>Uudet toimintatavat (lkm)</p> <p>Sähköinen päätöksenteko käytössä (kyllä/ei)</p> <p>Etätöytä tukevat toimet (kpl)</p>	<ul style="list-style-type: none"> ● Työhyvinvointikysely toteutettu v. 2025. ● Esihenkilö- ja johtamiskoulutusta on järjestetty Esihenkilöakatemiassa. ● Kehityskeskusteluja on pidetty yksilökeskusteluina ja mahdollistettu ryhmäkehityskeskustelut niissä työyksiköissä, missä se on ollut työn luonteen vuoksi järkevää. Kehityskeskustelujen lisäksi esihenkilöt ovat käyneet vapaamuotoisempia ”mitä kuuluu?” -keskusteluja työntekijöidensä kanssa arjen sujumisesta. ● Uusia toimintatapoja ovat olleet mm. sisäisen viestinnän henkilöstön kuukausikirje ajankohtaisista asioista. ● Sähköinen päätöksenteko on otettu käyttöön hyvinvointipalveluiden vhpäätöksissä, mutta sen käytössä on ollut järjestelmäpäivityksestä johtuneita ongelmia. ● Palvelualueille on hankittu työntekijöille kannettavia tietokoneita ja VPN-yhteyksiä etätöön mahdollistamiseksi.
Taloushallinto			
<p>Sujuvat talous- ja hallintopalvelut palvelualueen ja koko kuntakonsernin tarpeisiin (kuntastrategian painopiste: digitalisaatio menestystekijänä &</p>	<p>Toiminnan sähköistäminen jatkuu.</p> <p>Konsernitilinpäätöksen ominaisuudet otetaan täysimääräisesti käyttöön kuntakonsernin parempaa raportointia varten.</p>	<p>Sähköinen arkistointi käytössä (kyllä/ei)</p> <p>Automatiikan hyödyntäminen taloushallinnossa mm. tilioitteissa</p> <p>Suunnitelmavuosien budjetointi otettu käyttöön.</p>	<ul style="list-style-type: none"> ● Sähköinen kirjanpitoaineiston arkistointi on käytössä. Muu sähköinen arkisto otetaan käyttöön v. 2026 aikana. ● Automatiikan hyödyntämisessä

<p>laadukkaat peruspalvelut)</p>	<p>Talousarvion ja suunnitelmavuosien budjetointia tarkennetaan sujuvaa raportointia varten.</p> <p>Tytäryhtiöiden kirjanpito hoituu sujuvasti kuukausittain.</p>	<p>Poistojen kohdentaminen talousarviossa otettu käyttöön.</p> <p>Palkkajärjestelmän vaihtoprojekti valmis, käyttöönotto 1.1.2026</p> <p>Kuukausikirjanpidot tehty ajantasaisesti (kyllä/ei)</p>	<p>otettu käyttöön Konsta-konsernitietolomake.</p> <ul style="list-style-type: none"> ● Suunnitelmavuosien budjetointi otettu osin (hallintopalvelut) käyttöön. ● Poistojen kohdentaminen talousarviossa otettu käyttöön. ● Palkkajärjestelmän vaihtoprojekti valmis, käyttöönotto 1.1.2026 ● Kuukausikirjanpidon oikea-aikaisuudessa on edistytty mm. kausien sulkemisessa oikea-aikaisesti, alv-tilitysten ajantasaisuudessa sekä KUTI-raportoinnissa.
<p>Taloudellinen toiminta palvelualueilla (kuntastrategian painopiste: laadukkaat peruspalvelut)</p>	<p>Kunnan toiminta on kustannus- tehokasta.</p>	<p>Toimintakate talousarvion mukainen tai parempi (€)</p> <p>Palvelualueet noudattavat talousarviota ja sopeuttavat tarvittaessa toimintaansa.</p>	<ul style="list-style-type: none"> ● Kunnan toimintakate toteutunut 31.12.2025 on 99,6 % talousarviosta. ● Talousarviossa ei kaikilta osin pysytty, mikä vaatii jatkossa tarkempaa seurantaa palvelualueilla.
<p>Kuntamarkkinointi ja viestintä</p>			
<p>Kunnan veto- ja pitovoima lisääntyy markkinointiviestinnän ansiosta (kuntastrategian painopiste: ammattimainen viestintä)</p>	<p>Kuntamarkkinointi ja houkutteleva viestintä tukevat uutta kuntastrategiaa ja siitä johdettujen tavoitteiden toteuttamista.</p> <p>Sisäisen viestinnän uudistaminen lisää henkilöstön tiedonsaantia sekä vuorovaikutteista osallistumista.</p>	<p>Toteutetut kuntamarkkinointitempaukset lkm</p> <p>Julkaistujen tiedotteiden lkm</p> <p>Polvijärvi-päivät järjestetty 2025 (kyllä/ei)</p> <p>Nettisivujen ja sosiaalisen median käyntimäärät vuotta 2024 korkeammat, analytiikka käytössä (kyllä/ei)</p> <p>Sisäiselle viestinnälle luotu pelisäännöt (kyllä/ei)</p>	<ul style="list-style-type: none"> ● Kuntamarkkinointia on suoritettu mm. sosiaalisessa mediassa, lehtimainoksilla, Polvijärvi-päivillä 25.-26.7.2025, kylätapahtumissa Polvijärvi-viikolla 21.-27.7.2025, Maakuntapäivässä 23.8.2025 sekä Matkamessuilla 17.-19.1.2025. Somessa yksi kunnan julkaisu tavoittaa n. 7000 katsojaa. ● Facebookissa ja Instagramissa katselukertoja kertyi yhteensä lähes 1,5 milj. kertaa. Seuraajia, klikkauksia ja reaktioita tuli ed. vuotta enemmän. Verkkouutisia oli 107 kpl. Kunnan LinkedIn-profiili aktivoitiin käyttöön. ● Polvijärvipäivät järjestetty.






			<ul style="list-style-type: none"> ● Sisäisen viestinnän pelisääntöjä ei vielä ole.
Ruokapalvelut			
<p>Hyvä ruoka, parempi mieli. Lähiruoan tarjoaminen osana kunnan ateriapalveluita (kuntastrategian painopiste: puhtaan lähiruoan mahdollisuudet)</p>	<p>Polvijärvi on saanut lähiruoan käytöstä myönteistä julkisuutta. Koulujen teemapäiviä toteutetaan ruokapalveluiden määrärahojen sallimissa rajoissa. Hävikkiä vähennetään myymällä ylijäämäruokaa.</p> <p>Testataan koululaisille suunnattua kahviota ruokala Aromin tiloissa.</p> <p>Sitova perustelu: Keskuskeittiön elintarvikkeiden hankintaan varatusta määrärahasta osoitetaan 10 000 euroa käytettäväksi hankintoihin, jotka ovat lähiruokaa.</p>	<p>Koulun teemaruokapäivät lkm</p> <p>Myydyn ylijäämäruoan tuotto saman verran tai enemmän kuin v. 2024.</p> <p>Koululaisille suunnattu kahvio otettu kokeiluun (kyllä/ei).</p> <p>Lähiruokaan käytetty määräraha (€)</p>	<ul style="list-style-type: none"> ● Koulun teemapäiviä vuodessa 16 kpl. ● Myyty ylijäämäruokaa 5 747 € (2024, 7 800 €) ja kahvio 1 187,50 € ● Koululaisille suunnattu kahvio on käytössä. ● Lähiruokaan käytetty 16 371,21 €.

6.6.2 Elinvoimapalvelut

Polvijärven kuntaorganisaatiouudistuksessa 1.8.2024 lukien elinkeinotoimen nimeksi muutettiin Työllisyys- ja elinvoimapalvelut. Työllisyys- ja elinvoimapalveluita johtaa kunnanjohtaja.

Elinvoimapalveluille talousarviossa annetut tavoitteet vuodelle 2025

Tavoitteet 2025	Toimenpiteet 2025	Mittarit	Toteutuminen 2025
Elinvoimapalvelut			
Kunnassa toimivien yritysten toimintaedellytysten turvaaminen ja parantaminen	Yritysten kasvua ja kehittymistä vahvistetaan mm. tukemalla yritysten toimintatapojen tehostamista ja tuotannon järjeistämistä. Kunnan hankinnoilla edistetään hankintalain mahdollisuuksien mukaan paikallisten yritysten toimintaedellytyksiä.	Aktiivinen yhteydenpito kunnassa toimiviin yrityksiin.	Vuoden aikana kontaktoitiin 84 yritystä.
Uusia yrityksiä syntyy Polvijärvelle	Lähiseudulle suoritetaan elinvoimaan liittyvää vertailua tarkoituksena saada yhtenäistä näkemystä seudun vahvuuksien hyödyntämiseen ja Polvijärven tunnetuksi tekemiseen sekä työpaikkojen että uuden yritystoiminnan valossa. Uudet yritykset ja työpaikat voivat tukea jo olemassa olevia yrityksiä sekä paikkakunnalla että seudullisesti.	Uusia syntyneitä yrityksiä 10 kpl. Uusia syntyy enemmän kuin niitä lakkaa.	Yrityksiä perustettiin 5 kpl ja lakkautettiin 4 kpl.
Uusia työpaikkoja Polvijärvelle	Uusien työpaikkojen luomista autetaan Business Joensuu Oy:ltä ostettavalla monipuolisella yritysneuvonnalla, järjestämällä ja tarvittaessa rakentamalla toimitiloja yrityksille sekä varaamalla riittävästi kunnallistekniikalla varustettuja yritystoiminnan alueita.	Uusia syntyneitä työpaikkoja 15 kpl.	Työpaikkojen tilastointi koskee vain olemassa olevia työpaikkoja. Vuoden viimeisinä kuukausina etenkin yrityksissä tapahtuneet lomautukset nostivat työttömyysprosenttia kaikissa kunnissa. Business Joensuun avustamia rekrytointeja toteutettiin 6 kpl.

Aktiivinen toiminta ja vuoropuhelu paikallisten yritysten kanssa	Polvijärven kunta toimii aktiivisesti yritysten kanssa. Business Joensuun antama yritysneuvonta on tärkeässä roolissa, mutta yrityskäynneille osallistuvat yritysneuvojan lisäksi tarpeen mukaan myös kunnanjohtaja, maaseutuasiamies sekä Polvijärven Yrityspalvelu Oy:n toimitusjohtajana toimiva tekninen johtaja.	Järjestettyjä yhteisiä tapaamisia on yrittäjien ja yrittäjäksi aikovien kanssa.	Kunta ja Business Joensuu ovat järjestäneet tapaamisia. Yrittäjiä on tavattu yritysneuvontatapaamisten lisäksi yritysvierailuilla, tilaisuuksissa ja tapahtumissa mm. Polvijärvi-päivät, Talousilta, Digivalmennus ja Mitä kuuluu -kampanja.
Hankerahoituksen hyödyntäminen kylien ja yritystoiminnan kehittämisessä	EU-rahoitteisia maaseutuelinkeinojen kehittämishankkeita toteutetaan seudullisen maaseututoimen kautta, jossa isäntäkuntana toimii Liperin kunta. Leader-rahoitusta hyödynnetään mm. kylien ja maaseudun yritystoiminnan kehittämisessä. Muita EU-hankkeita toteutetaan Business Joensuun kautta seudullisena, maakunnallisena ja kansainvälisenä yhteistyönä. Kunnat tekevät tiivistä yhteistyötä hankkeiden valmistelussa.	Hankerahoitusta hyödynnetty vuoden aikana erilaisissa hankkeissa.	Hankerahoituksella on rahoitettu useita toimitilaja toimintahankkeita, yhteensä haettu rahoitusta 675 teur.
Työllisyyspalvelut			
Vaikuttavat TE-palvelut	Polvijärven työllisyysaste säilyi maakunnan neljän parhaan kunnan joukossa.	Työttömyys-% pienempi kuin vuonna 2024 (%-arvo) Työttömyys-% alle maakunnan keskitason. Yhdistystyöllistämisen tuen avulla 6 henkilöä saatu aktivoitua työmarkkinoille.	 Työttömyys-% joulukuun 2025: 15,1 % (v. 2024 14,9 %). Työttömiä oli 12/2025 243 hlöä (v. 2024 239 hlöä). Työttömyys kasvoi kaikissa P-K kunnissa.  Työttömyys-% oli alle maakunnan 15,8 %:n keskitason.  Yhdistystyöllistämisen tuen avulla on saatu aktivoitua 3 hlöä työmarkkinoille. Työllistämisen kuntalisää on myönnetty yhteensä 3 henkilön työllistämiseen. Lisäksi palkkatuetussa työssä on ollut 4 hlöä järjestöissä. Palkkatukeen varatut Pohjois-Karjalan määrärahat loppuivat jo tammikuussa 2025, mutta Polvijärvelle ehdittiin saada neljän henkilön määrärahat.
TE2024-uudistuksen sujuva käyttöönotto ja työmarkkinatukimaksujen pienentäminen	TE-palvelujen viranomaistoiminnan siirto kunnille vuoden 2025 alusta lukien lisää kunnan keinovalikoimaa työllisyyden ja elinvoiman edistämiseksi. Toimenpiteillä vaikutetaan Kelalle maksettavien työmarkkinatukimaksujen pienentämiseen.	Kelalle maksettavan työmarkkinatuen pienentäminen.	  V. 2025 alusta lukien Kelalle on maksettu rahoitusosuutta työmarkkinatuen lisäksi myös peruspäivärahasta ja ansiopäivärahasta. Rahoitusosuuksia maksetaan nykyisin aiempaa lyhyemmän työttömyysjakson perusteella, mikä on

		lisännyt kuntien maksuosuuksia huomattavasti.
		Kunnan sakkomaksut Kelalle olivat v. 2024 yht. 341.293 euroa ja v. 2025 yht. 628.293 euroa. Kasvua edelliseen vuoteen verrattuna oli 287.000 euroa. Työttömyyden kasvusta johtuva sakkomaksujen kasvu on ollut monessa kunnassa jopa voimakkaampaa kuin Polvijärvellä.

Maataloustoimi

Vuoden 2021 alusta aloitti toimintansa maakunnallinen yhteistoiminta-alue Pohjois-Karjalan maaseutupalvelut, johon kuuluvat nyt kaikki maakunnan kunnat. Yhteistoiminta-alueen pääasiallisena tehtävänä on maataloushallinnon lakisääteisten kuntatason tehtävien ja maaseutuelinkeinoihin liittyvän kehittämistoiminnan hoitaminen. Yhteistoiminta-alueen isäntäkuntana toimii Liperin kunta.

Maaseutupalveluiden henkilöstö on koostunut kymmenestä maaseutuasiamiehestä, yhdestä määräaikaisesta työntekijästä ja maaseutujohtajasta.

Toimipisteitä on jokaisessa maakunnan kunnassa, yhteensä niitä on 13. Kiteen, Ylämyllyn, Polvijärven ja Nurmeksen toimipisteissä on tavoitettavuus pääsääntöisesti virka-aikana, muissa toimipisteissä tiettyinä viikonpäivinä tai ajanvarauksella. Polvijärven toimipisteessä työskentelee kaksi maaseutuasiamiestä, jotka hoitavat Polvijärven viljelijöiden tukihallinnon ohella Joensuun, Kiteen, Tohmajärven, Rääkkylän, Liperin ja Outokummun viljelijöiden tukihallintoa tehtävien eriyttämiseen perustuen.

Maatalouden investoinnit Polvijärvi

Myönnettyjä avustuksia oli yhteensä 773 409 euroa ja korkotukilainoja 899 888 euroa. Rahoitettuja hankkeita oli yhteensä 11.

Maatilojen omistajanvaihdoksia toteutui viisi.

Maatalouden tulotuki Polvijärvi

Maatalouden tukijärjestelmien koulutusta järjestettiin eri kanavissa alkuvuodesta 2025. Pohjois-Karjalassa yhteistyössä mukana olivat Pro Agria Itä-Suomi, Pohjois-karjalan maaseutupalvelut ja Pohjois-Karjalan ELY – keskus. Maaseutuasiamies on osallistunut koulutuksen suunnitteluun, materiaalin tuottamiseen ja viljelijöiden kouluttamiseen. Polvijärvellä toimi viljelijöiden apuna vuonna 2024 Pro Agrian neuvojen lisäksi yksityisiä neuvoja. Tukihakemukset piti palauttaa 17.6 mennessä.

Tukea hakeneita aktiivituloja oli 156 kpl, mikä on kolme tilaa vähemmän kuin vuonna 2024. Tuotantoa harjoittavien tilojen peltoala oli yhteensä 8474 hehtaaria. Tilakohtainen keskipinta-ala kasvoi 1,2 hehtaaria edellisvuoteen verrattuna ja oli vuonna 2025 54,32 hehtaaria. Rehunurmikasvien viljelypinta-ala oli n. 5280 hehtaaria ja viljakasvien viljelypinta-ala n. 1960 hehtaaria.

Maksettujen tukien ja korvausten kokonaismäärä oli yhteensä 6,613 milj. euroa, josta yhteistoiminta-alueella käsiteltyjen tukien osuus 5,853 milj. euroa ja ELY-keskuksessa käsiteltyjen tukien osuus 0,760 milj. euroa.

Luomusopimuksia on voimassa 35 maatilalla. Luomukorvausta on maksettu yhteensä 2852 hehtaarista. Sopimus-pinta-
alassa kasvua noin 44 hehtaaria. Polvijärven kokonaispeltoalasta luomusopimuksissa on noin 34 %.

Luonnonsuojelulla rauhoitettujen lintujen keväällä 2025 ja syksyllä 2025 aiheuttamista vahingoista haettiin korvauksia 485 hehtaaria. Tammikuun 2025 loppuun mennessä käsiteltyjen hakemusten perusteella korvauksia on maksettu noin 119 000 euroa. Haettu korvauspinta-ala väheni noin 70 hehtaaria vuoteen 2024 verrattuna karkotushankkeiden ansiosta. Korvausten käsittelystä vastaa Pohjois-Karjalan ELY- keskus kunnan maaseutuviranomaisten lausuntojen perusteella.

Ympäristökorvauksen lintupeltotoimenpiteeseen ilmoitettiin 175 hehtaaria.

Suurpetojen aiheuttamia vahinkoja, joista haettiin korvausta Polvijärvellä, oli 16 vahinkotapausta.

Maaseudun yritystoiminnan tuki Polvijärvi

Pohjois-Karjalan ELY-keskus myönsi kolmeen yrityshankkeeseen investointi- ja kehittämisavustusta yhteensä 106 145 euroa.

Polvijärven yrityksille ja yhdistyksille on myönnetty Leader-rahoitusta kuuteen yrityshankkeeseen yhteensä 35 062 euroa ja yhteen kehittämishankkeeseen 1570 euroa. Maaseutuasiamies Teuvo Mutanen on nimetty Leader toiminnan yhteyshenkilöksi.

Tiedottaminen ja koulutus

Maatalouden investointi- ja tukijärjestelmien muutoksista ja käytännöistä tiedotettiin aktiivituloille lähetetyillä tekstiviesteillä, sähköposteilla ja kirjetiedotteilla. Sähköpostilla tiedotettiin viljelijöille suunnatuista eri yhteistyötahojen tarjoamista koulutuksista.

Maidontuotannon tilanne 2025 Polvijärvi

Maidontuotantotilojen lukumäärä väheni kahdella tilalla ja oli vuoden lopussa 18 tilaa. Tuotettu maitomäärä oli n. 5,05 miljoona litraa. Maitomäärä väheni edellisvuoteen verrattuna n. 0,75milj. litraa.

Maaseutuohjelman toteuttaminen

Vuosi 2025 oli alkaneen ohjelmakauden (2023–2027) kolmas toimintavuosi. Hankevolyymit nousivat selvästi. Pohjois-Karjalan maaseutupalvelut on ollut suunnittelemassa, rahoittamassa ja ohjaamassa osaa käynnissä olevista maaseudun kehittämishankkeista. Hanketoimintaa ohjaa Pohjois-Karjalan maaseutupalveluiden vuosille 2023–2027 laadittu maaseutus suunnitelma. Alla muutamia esimerkkejä käynnissä olevista kehittämishankkeista.

Maatilan Turva Hanke toteutetaan Pohjois-Karjalassa tiedonvälityshankkeena yhteistyössä eri toimijoiden ja organisaatioiden kanssa ajalla 1.12.2024-31.12.2026. Keskeisinä teemoina hankkeessa ovat valmius, ruokahuolto ja omavaraisuus. Hanke lisää toimintavalmiuksia maatilojen ja maaseutuyritysten toimimiseen erilaisissa häiriötilanteissa kylä- ja kuntatasolla. Hanke toteutetaan työpaketeina, joissa järjestetään tiedotusinfoja, tilavierailuja ja demonstraatioesityksiä, joita on esitelty suunnitelman työpaketeissa.

KasviTieto hankkeen toiminta-aika on 1.5.2024-31.12.2026. Hankkeen ensisijaisena tavoitteena on maatilayritysten kasvituotannon kannattavuuden ja kilpailukyvyyn paraneminen ympäristönäkökulmat mm. hiilensidonta ja ravinteiden kierrätys huomioiden. Hankkeella tavoitellaan myös yritysten strategia- ja taloustietämyksen lisäämistä.

Lomituspalvelut

Polvijärven kunnan alueella maatalouslomituksen on vuoden 2023 alusta lukien järjestänyt Tohmajärven kunta.

6.6.3 Hyvinvointipalvelut

Hyvinvointipalvelut tuottavat kuntalaisten hyvinvointia edistäviä ja monipuolisia varhaiskasvatus-, koulutus-, nuoriso-, liikunta-, kirjasto- ja kulttuuripalveluja sekä kotoutumisen koordinoitavia palveluja. Hyvinvointipalvelut ovat merkittävästi läsnä kuntalaisen hyvässä arjessa. Hyvinvointipalvelut mahdollistavat kuntalaisille oppimisen, sivistymisen, harrastamisen ja elinikäisen kasvun. Varhaiskasvatuksen, perusopetuksen ja vapaa-aikapalveluiden palvelut tuotetaan kunnan omana toimintana. Lukiokoulutuksessa on tehty jo useita vuosia yhteistyötä Outokummun ja Juuan lukioiden kanssa ja mukana yhteistyössä on myös Heinäveden lukio. Seudullisena ostopalveluna hankitaan kirjastopalvelut, seutuopiston kurssitarjonta, Keski-Karjalan musiikkiopiston opetus ja etsivä nuorisotyö Joensuun nuorisoverstaalta. Hyvinvointipalveluiden tehtävänä on myös kuntatasoisen hyvinvointityön koordinointi.

Toimintakate 2025

Vastuualue	Talousarvio 2025	Toteuma 2025	Poikkeama	TA%
Hyvinvointipalvelut/hallinto	253 730	267 723	-13 933	105,5
Peruskoulut	4 414 607	4 406 466	8 141	99,8
Lukio	494 333	541 301	-46 968	109,5
Varhaiskasvatus	2 494 705	2 542 492	-47 787	101,9
Kansalaisopisto	48 009	49 018	-1 009	102,1
Kirjasto	188 007	180 528	7 477	96,0
Musiikkiopisto	60 188	49 513	10 675	82,3
Vapaa-aika	281 875	276 274	5 601	98,0
YHTEENSÄ	8 235 454	8 313 314	-77 860	100,9

Hyvinvointilautakunnan taloudellinen tulos vuonna 2025 oli budjetoitua heikompi, sillä toimintakatteen toteuma oli 100,9 % ja toimintakate oli 77 860 € talousarvioita huonompi.

Toimintatuotot ylittyivät talousarviossa ennakoidusta yhteensä 29 066 €. Suurin ylitys oli päivähoitomaksuissa (15 300 €), ja nuo tuotot kertyivät muille kunnille myydyistä päivähoitopalveluista.

Toimintakulut ylittyivät yhteensä 106 962 €. Suurin ylitys oli palveluiden ostoissa (109 150 €). Matkustuspalvelukulut ylittyivät 64 066 €. Matkustuspalveluissa koulukuljetuskulut vähenivät edellisestä vuodesta 39 412 € mutta joukkoliikenteen siirtyminen hyvinvointilautakunnan alle kasvatti matkustuspalvelukuluja 21 821 € verrattuna vuoteen 2024.

ICT-palveluissa kulut ylittyivät 26 893 € arvioidusta. Henkilöstökulut ylittyivät 37 009 € palkankorotusten ja talousarviolaadinnan laskentakaavavirheen takia.

Toimintakulut alittuivat aineet, tarvikkeet ja tavarat -kohdassa (28 389 €) ja avustuksissa (13 393 €)

Hyvinvointipalvelut/hallinto

Hyvinvointipalveluiden hallinnossa toimivat hallintosihteeri, toimistosihteeri ja hyvinvointijohtaja. Hallinto valmistelee hyvinvointilautakunnan esityslistat, vastaa talouden hoidosta (laskutus, maksut, talouden seuranta ja raportointi), koordinoi hankkeita ja suunnittelee koulukuljetukset. Myös kunnan hyvinvointityön koordinointi, musiikkiopisto, joukkoliikenne ja maahanmuuttaja-asioiden koordinointi ovat hyvinvointipalveluiden hallinnossa.

Tulosalueen tavoitteet vuodelle 2025

- 1) Kuntastrategian tavoitteena on tarjota laadukkaat peruspalvelut kuntalaisille: hallintopalveluiden tavoitteena on sujuvat hallinto- ja taloushallintopalvelut koko toimialalle ja siten mahdollistaa laadukkaiden ja kustannustehokkaiden peruspalveluiden järjestäminen.

Toimenpiteet: Hallinnollisten prosessien kehittäminen sekä kustannustehokkuuden parantaminen.

Mittari: Hallintopäätösten määrä, hallinnollisten asiakirjojen laatu ja nettokustannusten kasvu vastuualueilla.

Arviointi

Hallintopäätösten määrä säilyi ennallaan henkilöstöhallinnossa. Palkanmaksun oikeellisuuden varmistaminen oli keskeinen työkohte, joka vie myös paljon työaikaresurssia. Henkilöstöhallinnon ohjelmavaihdoksen pohjatyö ajoittui loppuvuoteen. Muiden viranhaltijapäätösten määrä väheni kolmanneksella varhaiskasvatuksen maksupäätösten vähentymisen ja esi- ja perusopetuksen oppimisen tuen muutosten vuoksi.

- 2) Hyvinvoinnin näkökulman painottuminen entistä enemmän toiminnan kehittämisessä siten, että palvelut tukevat ennalta ehkäisevää toimintaa ja kuntalaisten hyvinvointia. Hyvinvointikertomus ja hyvinvointisuunnitelma ovat kunnan lakisääteisessä hyvinvointityössä laadittavia työtä ohjaavia dokumentteja. Hyvinvointikertomuksessa kuvataan hyvinvoinnin nykytilanne ja hyvinvointisuunnitelmassa ovat tavoitteet ja toimenpiteet hyvinvoinnin parantamiseksi. Ne hyväksytään kunnanvaltuustossa kerran valtuustokauden aikana ja sen toteutumista seurataan vuosittain tilinpäätöksen yhteydessä. Suunnitelma otetaan huomioon laadittaessa kunnan talousarviota ja -suunnitelmaa sekä palvelualuekohtaisia toimintasuunnitelmia.

Toimenpiteet: Nykyinen suunnitelma on voimassa vuoden 2024 loppuun saakka ja sen toteutumisen raportointi. Seuraavien vuosien 2025–2028 suunnitelma tuodaan uuden valtuuston hyväksyttäväksi syksyllä 2025.

Mittarit: Nykyisen hyvinvointisuunnitelman seurannan toteutuminen, uuden suunnitelman hyväksyminen valtuustossa.

Arviointi

Uuden hyvinvointisuunnitelman valmistuminen on viivästynyt suunnitellusta aikataulusta mutta sen valmistelu on edennyt palvelualueiden kanssa. Uuteen hyvinvointisuunnitelmaan sisältyvät kunnan toimenpiteet hyvinvoinnin maakunnallisten painopisteiden edistämiseksi käsiteltiin syksyn valtuustoseminaarissa.

Talous

Hallinnon talous toteutui talousarviota heikommin, sillä toimintakate oli 13 993 € talousarviossa ennakoitua heikompi ja toimintakatteen toteuma oli 105,5 %. Toimintakatteen ylitys aiheutui joukkoliikenteestä (8 454 €) ja ICT-palveluista (5 001 €).

Hyvinvointipalveluiden investoinnit

Investointihankintoja tehtiin 25 638 € ja toteuma jäi 6 362 € alle talousarviossa varatun 32 000 €.

Varhaiskasvatuksen uusittiin tietotekniikan laitteistoa ja irtainkalustoa.

Perusopetuksessa ja lukiokoulutuksessa investointikuluja on tullut tieto- ja viestintätekniikan laiteusunnoista ja irtaimen kaluston hankinnoista.

Perusopetus

Tulosalueen tavoitteet vuodelle 2025

Lukuvuoden tavoitteiden mukaisesti

- Polvijärven kunnan hyvinvointisuunnitelman yhdeksi peruspilariksi on nostettu **toimiva arki**. Toimiva arki koulussa tarkoittaa hyvin sujuvaa koulupäivää ja ennen kaikkea oppimisen mahdollistavaa kouluarkea. Syksyllä 2025 valtakunnallisesti sidotaan opetussuunnitelmaan lisätunteja alkuopetuksessa äidinkielen ja matematiikkaan kolme tuntia. Polvijärvellä tämä tuo yhden lisätunnin tarpeen, koska jo tähän saakka alkuopetuksessa on ollut kaksi lisätuntia yli valtakunnallisen opetussuunnitelman. Oppiainekohtainen jako on vain laitettava Polvijärvellä uusiksi. Valtakunnallisen painopisteen mukaisesti vuonna 2025 keskitymme erityisesti lukemisen, kirjoittamisen, laskemisen ja vieraiden kielten perustaitojen vahvistamiseen kaikilla luokka-asteilla. Hyvään oppimiseen liittyy myös oppilaiden tunne- ja vuorovaikutustaitojen tukeminen yhteisössä elämisen taitojen vahvistamiseksi. Lisäksi oikea-aikaisen ja vaikuttavan pedagogisen tuen varmistaminen tarpeiltaan erilaisille oppilaille. Perusopetuksessa pedagoginen tuki ja siihen liittyvät vaatimukset uudistuvat 1.8.2025. Tähän on valmistauduttava koko vuoden ajan.
Toimenpiteet: Painotus lukemisen, kirjoittamisen, laskemisen ja kielten perustaitojen harjoitteluun kaikilla luokka-asteilla. Tunnetaitojen opettamisen materiaalin koostaminen selkeästi kaikkien opettajien käyttöön. Pedagogisen tuen uudistus seudullisena yhteistyönä ja kuntakohtaisena hienosääntönä.
Mittari: Perustaitojen arviointi osana aineiden arviointia: saammeko vahvistettua perustaitoja, jos fokuoimme niihin tavoitteellisesti. Tunnetaitojen materiaali vuosiluokille 1–9 helppokäyttöisesti saatavilla. Pedagogisen tuen ohjeistus selkeänä elokuussa 2025.

Arviointi

Perustaitojen osaamisen vahvistamisen seurantaan otettiin keväällä 2025 käyttöön luokilla 1–6 äidinkielen luetun ymmärtämisen Allu-testi ja matematiikan oppimista mittaava Makeko-testi. Testituloksia käytetään tuen kohdentamiseen ryhmä- ja yksilötasolla, lukuvuosisuunnitteluun sekä perustaitojen kehittymisen seurantaan.

Keväällä 2025 tehdyissä Allu-testeissä saatiin ensimmäinen kuntakohtainen tulos, johon vertaamalla saadaan tietoa perustaitojen kehittymisestä. Polvijärven koululla 1.–6. luokkien oppilaista 21–29 prosenttia kuuluu tasoryhmiin 1–3, joissa oppilailla on vaikeuksia luetun ymmärtämisessä. Normiryhmän oppilaista noin 23 prosenttia kuuluu tasoryhmiin 1–3, joten Polvijärven tulokset eivät ole kaukana valtakunnallisesta tuloksesta. Ikäryhmän keskitasoon Polvijärven koulussa kuuluu ikäryhmän mukaan 48–59 prosenttia oppilaista ja yli ikätason keskiryhmän oppilaita on 15–27 prosenttia. Matematiikan Makeko-testi on tarkoitettu opettajien työvälineeksi oppilaiden oppimisen seuraamiseen.

Syksyllä 2025 perustaitojen osaamista vahvistettiin resursoimalla jakotunteja ja samanaikaisopetusta erityisesti luokka-asteille 1–6. Viikoittaisten kirjastotuntien sisältöä uudistettiin kohti kirjallisuustunteja, joissa lukemisesta tehdään tavoitteellisempaa esimerkiksi yhteisten lukupäiväkirjojen ja lukupiirien keinoin.

Syksyllä 2025 otettiin käyttöön yhteinen teams-tiimi, jonne on kerätty helppokäyttöisesti saataville tunnetaitojen opetusmateriaalia vuosiluokille 1–9. Kehitystyö jatkuu ja materiaalipankki täydentyy kokeilujen kautta. Vuoden 2025 alussa hankittiin hyvinvointitaitojen opetuksen tueksi valmiiksi luokka-asteittain rakennettu opetusmateriaali, jossa on huomioituna opetussuunnitelman tavoitteet tunne- ja vuorovaikutustaitojen osalta. Tunnetaitotunteja on pidetty erityisesti kouluvuoden nivelkohdissa ennen ja jälkeen lomien. Luokilla 1–6 tunnetaitojen opetus on osa luokkien viikoittaista työskentelyä.

Oppimisen tuen lainsäädäntö uudistui 1.8.2025. Opetushenkilöstöä koulutettiin uuteen malliin keväällä 2025 ja lukuvuosi 2025–2026 aloitettiin OPH:n koulutuksella. Uudistuneen lainsäädännön myötä Polvijärven koulussa on enemmän samanaikaisopetusta ja tuki on pyritty tuomaan yleisopetuksen luokkiin. Onnistuneen tuen uudistuksen turvaamiseksi koulumme osallistui keväällä 2025 seudulliseen kehittämistyöhön kahden opettajan ja apulaisrehtorin voimin. Tuen uudistukseen liittyvä työ on jatkunut syksyllä 2025 maakunnallisena yhteistyönä. Tuen uudistuksen käytännöt ovat hiljalleen selkeytyneet valtakunnallisen ohjeistuksen tarkentuessa ja tältä pohjalta Polvijärven koulun kehittämistyönä aloitettiin syksyllä 2025 oppimisen tuen käsikirjan kirjoittaminen opettajien käyttöön. Syksyllä 2025 keskityimme laadukkaaseen perusopetukseen seuraten valtakunnallista ja osallistuen maakunnalliseen oppimisen tuen uudistamistyöhön. Lainsäädännön uudistuksen myötä luokkiin on resursoitu ryhmäkohtaista tukea, minkä opettajat kirjaavat Wilma-järjestelmään.

- Kuntastrategian tavoitteena on tarjota **laadukkaat peruspalvelut** kuntalaisille. Perusopetuksen piirissä on 345 lasta ja peruskoulu on monelle perheelle tärkeä peruspalvelu. Siun soten läntisellä hyvinvointialueella sovittiin, että lukuvuonna 2024–2025 tavoitteellisesti noudatetaan oppilashuollon vuosikelloa, johon kehittämisteemat on valittu kunkin kunnan kouluterveyskyselyn tuloksista. Syksyllä 2025 jatkoimme samoilla teemoilla. Polvijärven koulussa teemat ovat:
 1. Ryhmäytyminen ja kohtaaminen
 2. Ehkäisevä päihdetyö mukaan lukien digiriippuvuuden ehkäisy
 3. Terveelliset elämäntavat: uni, liikunta ja ravinto
 4. Osallisuus ja kiinnittyminen

Toimenpiteet: Syksyllä 2024 käyttöön otettujen kännykän käytön rajoitusten seuraaminen ja vaihtoehtoisten toimintojen kehittäminen yhdessä oppilaskunnan kanssa. Oppilashuollon teemat esillä vahvasti: koko henkilökunta ja oppilashuolto sitoutuu tavoitteiseen henkilökohtaisilla lupauksilla pitää teemaa esillä sovitun vuosikellon mukaan.

Mittarit: Hyvinvointiprofiilin tulokset lukuvuosittain. Kouluterveyskyselyn tulosten seuranta pitkällä aikavälillä. Lukuvuoden arviointiraportti, jossa oppilaiden, henkilökunnan ja huoltajien palaute.

Arviointi

Vuonna 2025 ei toteutettu Koulun hyvinvointiprofiilia, sillä seudullisesti päätettiin osana tuen uudistusta, että kouluissa toteutetaan 1–6 oppilaille työpajat ja isommille kyselyt samoista teemoista. Polvijärven koulun oppilaat toivat esille, että aikuiset auttavat heitä koulussa ja mahdollistavat oppimisen. Isompien oppilaiden kohdalla näkyi tärkeänä myös kavereilta saatu tuki ja kannustus. Polvijärven koulun aikuiset ovat ihmisiä, joilta oppilaat uskaltavat kysyä apua ja kenen kanssa on turvallinen olla.

Tärkeimpänä oppimista tukevana yksittäisenä asiana oppilaiden vastauksista nousi esiin luokan työrauha, jota voi parhaiten tukea jakamalla oppimisen tiloja ja mahdollistamalla oppimisen apuvälineiden käyttäminen.

Jokaisessa yksikössä tuotiin esille, että riittävä koulupäivän tauottaminen on tärkeää: 1–6 luokkalaiset toivoivat erityisesti lisää pitkiä välkkiä ja 7–9 luokkalaiset toivat esille pitkän ruokataun tärkeyden.

Kirkonkylän 1–6 luokkien oppilaat toivat esille, että he haluaisivat välituntiliikuntaa ja -tekemistä lisää. Syksyllä 2025 Kirkonkylän 1–6 yksikössä aloitettiin kokeilu, jossa jokaisessa koulupäivässä aamun ensimmäinen välitunti on pitkä. Myös välituntiliikkumiseen on panostettu paljon välkäreiden ja liikuntavälineiden muodossa. Työpajoissa tuli myös esille osallisuuden näkökulmasta oppilaiden halu vaikuttaa oman luokan sääntöihin ja käytänteisiin, mitä opettajat ovatkin toteuttaneet syksystä 2025 alkaen suunnitelmallisesti.

Kevään 2025 kouluterveyskyselyn mukaan Polvijärven koulun 4. ja 5. luokkalaiset pitivät koulun vahvuuksina kouluruoan laadukkuutta ja kokemusta siitä, että opettajat ovat kiinnostuneita oppilaiden kuulumisista. Kehityskohteiksi nousivat viikoittaiset kiputuntemukset 33 prosentilla oppilaista, ruokailun kiireettömyys sekä liikunnan vähyys. Huolestuttava muutos verrattuna edelliseen mittaukseen on tapahtunut kiusaamiskokemusten lisääntymisessä ja kokemuksessa ettei tule hyvin toimeen opettajien kanssa.

Kevään 2025 kouluterveyskyselyn mukaan Polvijärven koulun 8. ja 9. luokkalaiset kokevat, että koululounas on laadultaan ja maultaan hyvää ja että on valtakunnan vertailua paremmat mahdollisuudet vaikuttaa oppitunnin järjestelyihin. Positiivista kehitystä tapahtunut aiempaan alkoholin käytön ja tupakoinnin vähenemisenä, sen sijaan

nikotiinipussien käyttö on lisääntynyt. Kehityskohteena on hengästyttävän liikunnan lisääminen sekä aamupalan syömisen lisääminen että terveyttä edistävien elintapojen kehittäminen ja mielialaoreiluun keinojen löytäminen.

Oppilaat toivat kevään 2025 oppilaskunnan arvioinnissa esille, että he ovat pääsääntöisesti tyytyväisiä koulun arkeen. He nostivat esille, että erityisesti retket ja erilainen toiminnallinen puuhailu on koulussa tärkeää, myös arkista kohtaamista koulun aikuisten kanssa arvostettiin.

Huoltajien mielestä Polvijärven koulu onnistuu erityisesti siinä, että eri luokka-asteiden oppilaat tuntevat toisensa. Myös yhteistyötä ja tiedottamista koulun ja kodin välillä arvostettiin ja moni vanhempaintiimiläinen toi esille, että huoltajat kokevat tulevaisuutensa kuulluiksi oman lapsensa koulunkäyntiin liittyen. Huoltajien mielestä koulun turvallisuus ja tilanteisiin puuttuminen toimii. Yhteisöllisyys näyttää olevan hyvällä mallilla ja kodit toivovatkin, että siihen panostetaan myös tulevaisuudessa, että mahdolliset haasteet oppilaiden välillä voidaan estää. Syksyllä 2025 koululla järjestettiin kodin ja koulun yhteinen päivä, jolloin huoltajat olivat tervetulleita viettämään ihan normaalia koulupäivää lastensa kanssa.

- Polvijärven kunnan hyvinvointisuunnitelman tavoitteena on tukea kuntalaisia saamaan **liikunnasta ja luonnosta kestävyttä**. Polvijärven koulu on saanut hankerahoitusta Aluehallintovirastolta Liikkuva koulu toimintaan. Uusi hanke on aloitettu syksyllä 2024. Tavoitteena saada liikuntavälitunnit pyörimään aktiivisesti kaikissa yksiköissä. Hankkeeseen kuuluu myös Move-testien tulosten perusteella eniten tukea liikuntaan tarvitsevien lasten henkilökohtainen aktivointi ja ohjaus liikuntaan. Polvijärven koulun monialaisten opintojen teema lukuvuonna 2024–2025 on vesi ja tämä mahdollistaa perehtymisen niin lähiluontoon kuin globaaleihin ympäristökysymyksiin veden näkökulmasta. **Toimenpiteet:** Liikkuva koulu – hankkeen tavoitteiden mukaisesti liikuntamahdollisuuksien monipuolistamien koulun arjessa sekä erityisesti liikkumattomien aktivoiminen Move-tulosten pohjalta. Toiminnalliseen oppimiseen innostaminen. Monialaisten opintojen Vesi-teemaan kytketään luonto-teema vahvasti ja organisoidaan 1–9-luokille yhteiset luontoretket keväällä 2025. **Mittari:** Move-mittausten tulokset. Liikkuva koulu hankkeen tulokset. Lukuvuoden arviointiraportti, jossa arviointi liikumisen ja monialaisten opintojen näkökulmasta.

Arviointi

Liikkuva koulu hankkeessa saatiin edistettyä kaikkien yksiköiden välituntitoimintaa. Välituntivälineistön monipuolistaminen, opettajien tai väkkäreiden ohjaamat välituntitoiminnot ovat aktivoineet porukkaa mukavasti. Tosin syksyllä 2025 vuosiluokilla 7–9 näkyi välituntiliikunnan hiipumista. Polvijärven koulun MOVE-tuloksissa 5-luokkalaisten liikunnallinen toimintakyky oli parantunut huomattavasti edelliseen vuoteen verrattuna. Sen sijaan 8-luokkalaisten fyysinen toimintakyky oli huonontunut entisestään vuoden 2024 tuloksesta. Liikkuva koulu -hankkeen rahoituksella yritettiin keväällä 2025 ja syksyllä 2025 aktivoida MOVE-tulosten ja kouluterveystarkastusten tulosten perusteella vähän liikkuvia lapsia ja nuoria kohdennettuun henkilökohtaiseen liikuntaneuvontaan, mutta valitettavasti se ei tuottanut toivottua tulosta eikä lapsia, nuoria, eikä perheitä saatu sitoutumaan liikuntaneuvontaan.

Koko Polvijärven koulun yhteinen monialaisten opintojen teema oli vesi. Teeman ympärillä opiskeltiin ulkona sekä syksyllä, talvella kuin keväälläkin. Huipennuksena tehtiin retket veden äärelle koko koulun voimin kolmeen eri kohteeseen: Sotkumaan, Koronniemeen ja Lavalammelle. Retkipäivästä tuli paljon positiivista palautetta erityisesti pieniltä oppilailta.

Talous

Talous toteutui budjetoitua 8 141 € budjetoitua paremmin ja toimintakatteen toteuma oli 99,8 %. Toimintatuotot ylittyivät 16 216 € lähinnä hanketuottojen ylittyessä ennakoidusta. Toimintakulut ylittyivät 8 075 €. Suurin ylitys oli henkilöstökuluissa (32 066 €) johtuen palkankorotuksista ja laskentavirheestä talousarviossa muissa henkilösivukuluissa.

Lukio

Tulosalueen tavoitteet vuodelle 2025

- Polvijärven kunnan hyvinvointisuunnitelman tavoitteena on **tukea yhteisestä tekemistä ja edistää sitä kautta kulttuurista osallisuutta**. Polvijärven lukio täyttää 50 vuotta syksyllä 2024. Pieni yksikkö tekee vahvaa yhteistyötä Juuan, Heinäveden ja Outokummun lukioden kanssa. Keskeisenä tavoitteena yhteistyön kehittämisessä opetusyhteistyön lisäksi on vahvistaa opiskelijoiden yhteistyötä eri lukioden välillä ja sitä kautta vahvistaa lukiolaisten osallisuutta lukiotyön kehittämiseen. **Toimenpiteet:** Vahvistetaan opiskelijakuntien yhteistyötä yhteisissä työpäivissä ja tapahtumissa. Vaihdetaan aktiivisesti ideoita opiskelijoiden ja henkilökunnan kesken lukion kehittämisessä. **Mittarit:** Lukioden yhteistyön ja oman lukion aktiviteettien ja arjen toimintojen määrä ja laatu.

Arviointi

Polvijärven, Heinäveden, Juuan ja Outokummun lukion opiskelijakuntien hallitusten aktiivit suunnittelivat työpäivässään ”Amazing Race”- kilpailun, joka järjestettiin Juuassa toukokuussa. Opiskelijakuntien hallitukset arvioivat myös yhteisten opintojaksojen toimivuutta ja esittivät ideoita etäopetuskurssien kehittämiseen. Opetussuunnitelman päivityksen yhteydessä kaikkien neljän lukion opiskelijat ottivat kantaa tiukentuviin poissaolosäännöksiin. Omassa lukiossa opiskelijakunnan hallitus organisoii yhteisiä tempauksia lukiolaisten arkea piristämään. Opiskeluhuollon vuosikellon teemoja pyrittiin opettajakunnan lupauksilla toteuttamaan lukion arjessa.

- Kuntastrategian tavoitteena on **luovuuden ja yrittäjyyden tukeminen**. Polvijärven lukiossa on tavoitteena, että nuorten luovuutta ja toimijuutta elämässä vahvistetaan. Kannustetaan luoviin ratkaisuihin ja itsenäiseen toteutukseen. Opitaan yhdessä tekoälyn ja muiden digitaalisten apuvälineiden hyödyntämistä luovassa työssä eettisesti kestäväällä tavalla. Jatketaan vuoden 2024 aikana aktivoitua kansainvälistä toimintaa.
Toimenpiteet: Arjen luovuuden ja työteliäisyyden tukeminen, jos saa tuotettua omaa materiaalia, niin siitä on helpompi hioa timanttia. Kansainvälisen yhteistyön jatkaminen erityisesti Saksaan ja Espanjaan.
Mittarit: Lukuvuoden arvioinnissa arvioidaan arjen luovia toteutuksia. Kansainvälisten vaihtojen ja liikkuvuuksien määrä.

Arviointi

Osa lukiolaisista on jättänyt jälkensä koulurakennukseen omilla taideteoksillaan. Lukiolaisten luovuutta on hyödynnetty erityisesti koulun juhlien koristeluissa.

Kansainvälinen yhteistyö on ollut vahvaa vuoden 2025 aikana. Polvijärven ja Juuan lukion opiskelijat toteuttivat yhdessä Rajalla-kurssin opintomatkan Tallinnaan. Matka onnistui hienosti ja lukiolaiset pääsivät vierailulle yrityksiin ja Suomen suurlähetystöön. Toukokuussa lukiolla oli kaksi opettajaa Espanjasta Erasmus+-järjestelmän kautta työn varjostamisen viikolla. Syyslokakuun taitteessa toteutui kahdeksan lukion toisen vuosikurssin opiskelijan opintomatka Espanjan Alicanteen Erasmus+-järjestelmän tuella, vastuuopettajina mukana opinto-ohjaaja ja rehtori. Vuoden 2025 kansainvälisyysyhteistyö on ollut kaikin puolin antoisaa ja onnistunutta.

- Kuntastrategian tavoitteena on **tarjota laadukkaat peruspalvelut kuntalaisille**. Lukiokoulutuksen taso on perinteisesti ollut Polvijärvellä korkea: ammattitaitoinen ja asiansa osaava henkilökunta sekä pienet opetusryhmät, joissa opiskelijat pääsevät osalliseksi myös toistensa osaamisesta ja pystyvät myös tukemaan toistensa opinnoissa edistymistä. Vuoden 2025 lukiokoulutuksessa astuu voimaan uudet pedagogisen tuen ohjeistukset. Tähän on varauduttu neljän lukion yhteistyössä, tavoitteena vastata uudistettuihin vaatimuksiin olemassa olevilla resursseilla.
Toimenpiteet: Panostus laadukkaaseen lukiokoulutukseen lukion arjessa yhdistettynä lukiolaisten hyvinvoinnin tukemiseen. Pedagogisen tuen uusien käytäntöjen haltuunotto neljän lukion yhteistyönä.
Mittarit: Kouluterveyskyselyjen tulokset, ylioppilaskirjoitusten tulokset, jatko-opintoihin pääseminen sekä pedagogisen tuen selkeät ohjeistukset 1.8.2025.

Arviointi

Kevään 2025 Kouluterveyskyselyn tulosten perusteella lukiolaiset arvostavat paljon kouluruokaa ja kokevat, että koulussa on mahdollisuus keskustella aikuisten kanssa. Kehittämiskohteena on mielialaan ja koulu-uupumukseen liittyviin asioihin vaikuttaminen. Keväällä 2025 valmistuneet ylioppilaat kirjoittivat englannin kielessä, yhteiskuntaopissa, uskonnossa ja psykologiassa selkeästi paremmin kuin valtakunnassa keskimäärin. Polvijärven lukiosta valmistuneiden ylioppilastutkinnon kesiarvo 4,36, kun se valtakunnallisesti oli 4,13. Suurin osa ylioppilaista pääsi jatko-opintoihin toivomaansa kohteeseen. Pedagogisen tuen lomakkeita pilotoitiin neljän lukion yhteishankkeen tuotoksina keväällä 2025. Syksyllä otettiin käyttöön uudet valtakunnalliset pohjat. Hankkeen tuotoksena syntyi ideavihkonen lukiolaisen pedagogisen tuen käytännöistä opettajille. Lisäksi hanke mahdollisti matematiikkaan keskittyvän uuden sähköisen harjoituslujan hankkimisen.

Talous

Taloudellinen tulos oli 46 968 € talousarviota heikompi ja toimintakatteen toteuma oli 109,5 %. Tuotot ylittyivät 5 508 €. Kirjausvirheen vuoksi osa hanketuotoista kirjautui perusopetukseen mutta hankekulut lukiolle. Toimintakulut ylittyivät 52 476 €, josta sisäisten kulujen (asiantuntijapalvelut, ravitsemuspalvelut ja toimitilavuokrat) osuus oli 25 625 €. Ulkoisissa kuluissa ylittyivät henkilöstökulut 14 534 € ja palveluiden ostot ylittyivät 14 756 € lct- ja matkustuspalveluissa.

Varhaiskasvatus ja esiopetus

Tulosalueen tavoitteet vuodelle 2025

- Kuntastrategian tavoitteena on tarjota laadukkaat peruspalvelut kuntalaisille. Vuosisuunnitelman mukaisesti varhaiskasvatuksessa ja esiopetuksessa panostetaan seuraaviin kehittämiskohteisiin: varhainen tuki, tasa-arvo ja yhdenvertaisuus, media- ja teknologiakasvatus sekä osallistaminen ja aktiivinen toimijuus.
Toimenpiteet: Yhteisen pedagogisen vuosikellon hyödyntäminen, oman työn reflektointityökalu, selkeät ja toimivat palaverikäytännöt, koulutukset, yksikkökohtaisten tasa-arvosuunnitelmien laatiminen, lasten ja huoltajien osallistaminen toiminnan suunnitteluun, toteutukseen ja arviointiin.
Mittari: Läheisyydenkehä-arvioinnit, tiimin viikoittainen pedagoginen arviointi, ryhmävasut ja lasten vasut, vuosisuunnitelman arvioinnit, lapsille ja huoltajille suunnatut kyselyt.

Arviointi

Varhaiskasvatuksessa toteutettiin tasa-arvosuunnitelman arviointi keväällä 2025. Arvioinnissa kehittämisen kohteiksi nousi arjen pedagogiikan tarkastelu tasa-arvon näkökulmasta. Lisäksi varhaiskasvatuksen palaverikäytäntöjä on kehitetty, ja syksyllä 2025 siirryttiin entistä suunnitelmallisempiin talonpalavereiden ja pedagogisten palavereiden rakenteisiin. Näissä sekä vuosittaiset rakenteelliset teemat että henkilöstön esiin nostamat pedagogisen kehittämisen aiheet ovat esihenkilön koordinoimia ja ohjaamia.

- Kuntastrategian tavoitteena on digitalisaation kehittäminen. Varhaiskasvatuksessa ja esiopetuksessa on otettu isoja askeleita kohti digitalisaatiota ja mediakasvatuksen merkitys osana laadukasta varhaiskasvatusta on tiedostettu. Varhaiskasvatukselle ja esiopetukselle on laadittu kattava mediakasvatussuunnitelma, jonka avulla mediakasvatuksen vieminen osaksi arkea mahdollistuu.
Toimenpiteet: Varhaiskasvatuksessa ja esiopetuksessa hyödynnetään suunnitelmallisesti mediakasvatussuunnitelmaa. Mediakasvatuksen tavoite on edistää lasten medialukutaitoa, tieto- ja viestintäteknologista osaamista sekä median käyttötaitoja. Polvijärven varhaiskasvatuksen ja esiopetuksen mediakasvatus pohjautuu elämykselliseen, kokemukselliseen ja leikilliseen oppimiseen. Henkilöstöä rohkaistaan ja koulutetaan erilaisten digilaitteiden käyttöön. Henkilöstö hyödyntää heille luotua materiaalipankkia, joka sisältää paljon erilaisia ideoita ja vinkkejä mediakasvatuksen toteuttamista tukemaan. Kynnys ottaa erilaiset digilaitteet ja media osaksi varhaiskasvatuksen arkea tehdään jatkossakin mahdollisimman matalaksi.
Mittari: Henkilöstölle ja huoltajille suunnatut säännölliset kyselyt mediakasvatukseen liittyen, palaute Pedanet sivuista, Teamsin lisääntynyt käyttö (sähköpostin määrän väheneminen)
- Kuntastrategian tavoitteena on ammattimainen viestintä, johon meistä jokainen vastuullisesti osallistuu. Tietojen ja taitojen jakaminen on tärkeässä osassa laadukkaan varhaiskasvatuksen ja esiopetuksen toteuttamisessa ja kehittämisessä.
Toimenpiteet: Tiivis yhteistyö yksiköiden välillä, seudullinen yhteistyö, varhaiskasvatuksen ja esiopetuksen suunnitelmien, toiminnan ja arviointien näkyväksi tekeminen. Digitaalisen laadunarviointijärjestelmä Valssin mahdollinen käyttöönotto haetun avustuksen tuella. Pedanet-sivujen päivitys kuntalaisille saavutettavuuden näkökulmasta sekä sivujen selkeyttäminen ja ajankohtaistaminen.
Mittari: Työntekijöille ja huoltajille suunnatut kyselyt, vasukeskustelut, esihenkilöarviointi, kehityskeskustelut.

Arviointi

Varhaiskasvatuksessa järjestettiin koko henkilöstölle koulutuspäivät keväällä ja syksyllä. Maaliskuussa henkilöstö kokoontui päiväkodeittain pohtimaan yhteisiä pedagogisia teemoja, joita haluttiin kehittää pitkäjänteisemmin. Koulutuspäivässä varattiin aikaa pedagogiselle keskustelulle, jolle arjessa ei yleensä ole riittävästi tilaa. Tämän pohjalta esihenkilö laati suunnitelmarungon käsiteltävien aiheiden etenemiselle, jotta henkilöstön esiin nostamat kehittämisideat saatiin käsiteltyä palavereissa, suunnitelmien tarkennuksissa ja syksyn koulutuspäivässä. Syksyn koulutus keskittyi henkilöstön toiveiden pohjalta tehtävänkuvien selkeyttämiseen, toimintakulttuurin kehittämiseen ja työaikaan liittyvään keskusteluun.

Vanhempia on osallistettu toiminnan suunnitteluun mahdollistamalla vaikuttaminen yhteisten tapahtumien, vanhempainiltojen ja kauden päätöstilaisuuksien muotoon.

Henkilöstökyselyn perusteella varhaiskasvatuksen johtamisen rakenteita tulisi edelleen vahvistaa, erityisesti suunnitelmallisen ja ennakoivan viestinnän, aikaresursoinnin ja muutoksille varatun ajan osalta. Vanhempain kyselyssä oltiin pääosin tyytyväisiä varhaiskasvatuksen arkeen, mutta Daisy Family -ohjelmiston toivottiin olevan nykyistä selkeämpi ja käyttäjätavallisempi.

Varhaiskasvatuksen laadunarviointijärjestelmä Valssilla toteutettiin arviointiprosessi teknologiakasvatuksesta. Vahvuksiksi todettiin, että lapsia havainnoidaan johdonmukaisesti ja havaintoja hyödynnetään toiminnan suunnittelussa. Leikkiä rikastetaan monipuolisesti teknologian, kierrätysmateriaalien ja itse tehtyjen välineiden avulla.

Henkilöstö tarttuu lasten teknologiaan liittyviin havaintoihin innostuneesti, syventää lasten ihmettelyä keskustellen ja hyödyntää vahvaa ammatillista osaamistaan ryhmän innostamisessa ja tutkivassa työtöteessä. Arvioinnissa kehittämisen kohteiksi nostettiin teknologiakasvatuksen suunnitelmallisuuden vahvistaminen, lasten aktiivisempi osallistaminen toiminnan suunnitteluun ja ideointiin sekä teknologiakasvatukseen liittyvien tuokioiden systemaattinen suunnittelu ja toteutus käytännössä.

Kehittämistoimenpiteinä päätettiin vahvistaa teknologiakasvatuksen suunnitelmallisuutta, ottaa teknologiakasvatusta yhdeksi yksikön yhteisen palaverin teemaksi sekä suunnitella koko yksikön yhteinen teknologiaprojekti. Lisäksi selvitetään mahdollisuuksia hankkia turvallisia purettavia laitteita ja lisätään arjen toimintatuokioita, jotka tukevat teknologiakasvatusta.

Seudullisessa yhteistyössä Outokummun ja Polvijärven varhaiskasvatus ovat laatineet suunnitelman yhteisten koulutusten toteuttamisesta. Yhteistyössä on sovittu koulutusten teemat, aikataulut ja toteutuspaikat. Lisäksi digitaalinen laadunarviointijärjestelmä Valssi on otettu käyttöön yhteistyönä. Pedanetin vanhemmille suunnattua osiota on päivitetty tukemaan erityisesti varhaiskasvatuksessa aloittavia perheitä.

Varhaiskasvatuksen päiväkotipalveluissa oli 31.12.2025 1–5-vuotiaiden ryhmissä 109 lasta. Määrä väheni 8 lapsella kirkonkylän päiväkodissa edellisestä vuodesta. Esiopetuksessa oli 25 lasta, joista 16 oli kirkonkylällä ja 9 Sotkumassa.

Talous

Varhaiskasvatuksen talous toteutui talousarviota 47 787 € talousarviossa ennakoitua heikommin ja toimintakate oli 101,9 %. Toimintatuotot ylittivät yhteensä 10 098 €. Toimintakulut ylittivät yhteensä 57 876 €. Palveluiden ostoissa ylittivät ICT-palvelukulut 37 428 € ja matkustuspalvelukulut (33 408 €). Noissa kuluissa ylitys johtui valtaosin kirjaamistavan muutoksesta, sillä aiempina vuosina noita kuluja on kirjattu perusopetuksen kuluihin. Henkilöstökulut ylittivät 8 899 €. Lasten kotihoidontuen käyttö alitti 11 015 € arvioidusta.

Kansalaisopisto

Polvijärvellä järjestettiin opetusta vuonna 2025 1 246 tuntia. Polvijärvellä suunniteltiin vuodelle 86 kurssia joista 64 toteutui. Kurseille osallistujia oli yhteensä 601 ja heistä naisia oli 83 %. Eniten järjestettiin liikunnan ja tanssin - pääluokkaan kuuluvia kursseja, joita oli 27 kpl. Polvijärven kunta on tilannut vuosille 2025–2027 Joensuun seudun kansalaisopistolta vapaan sivistystyön ja taiteen perusopetuksen opetusta 1 172 tuntia vuodessa. Sopimuksen mukaan toteutunut tuntimäärä voi vaihdella +/- 5 % tilatusta tuntimäärästä.

Kansalaisopisto kysyy kurssitoiveita ja asiakaspalautteita seuraavan lukuvuoden suunnittelun pohjaksi. Opetustarjontaa kehitetään jatkuvasti opiskelijapalautteiden ja kurssitoiveiden perusteella peruskurssitarjonnan ylläpidon sekä muun kehittämistyön ohella. Asiakaspalautteiden perusteella kansalaisopiston opetustoimintaan oltiin vuonna 2025 erittäin tyytyväisiä. Tyytyväisyyskyselyssä opiskelijoiden arvosana oli 4,6 (asteikko 1–5).

Talous

Kansalaisopiston talous toteutui talousarviota 1 009 € heikommin ja toimintakatteen toteuma oli 102,9 %.

Kirjasto

Joensuun kaupungin talouden tasapainottamistoimenpiteet näkyivät Polvijärven kirjaston henkilökunnan vähenemisenä, mikä vaikutti palveluajan vähenemiseen ja omatoimijajan lisääntymiseen. Uudet palveluajat astuivat voimaan Polvijärvellä 1.5.2025. Tällä oli vaikutusta varsinkin kävijöihin: kävijämäärä väheni 8 % ja kävijöitä oli 27 194. Lainamäärä sen sijaan oli hienoisessa nousussa noin prosentin verran edellisvuoteen verrattuna ja lainoja oli 45 770.

Polvijärvellä jatkui aktiivinen käyttäjäkoulutusten ja tapahtumien pitäminen. Uutena kokeiluna oli muun muassa Silent book club -lukupiirejä ja D&D peli-ilta (fantasia-aiheinen roolipeli). Silent book club -lukupiirin kokoontumisten aluksi tullaan yhteen, hörpätään teetä ja samalla rupatellaan (jos rupatteluttaa, mutta ei ole mikään pakko) noin puoli tuntia esimerkiksi kirjoista, joita aiotaan lukea. Tämän jälkeen alkaa hiljainen lukutunti, jonka aikana luetaan kukin valitsemaansa kirjaa hiljaa yksin – mutta yhdessä. Kirjasto osallistui myös Polvijärvi-päiville pitämällä pop-up kirjastoa ja esittelemällä samalla kirjaston palveluita. Sotkuman puolella kirjastoauto Ketunlenkki käy säännöllisesti ja varsinkin koulu- ja päiväkotikäyttävät auton palveluita vilkkaasti.

Talous

Kirjaston toimintakatteen toteuma oli 96,0 % ja talous toteutui 7 479 € talousarviossa ennakoitua paremmin seutukirjaston maksuosuuden jäätyä alle arvioidun.

Musiikkiopisto

Keski-Karjalan musiikkiopistossa mukana olevat kunnat ovat Heinävesi, Kitee, Liperi, Outokumpu, Polvijärvi, Rääkkylä ja vastuukuntana toimiva Tohmajärvi. Musiikkiopisto järjestää ja tuottaa laadukasta musiikin ja tanssin tavoitteellista opetustoimintaa pääasiassa sopimuskuntien lapsille ja nuorille, sekä vapaiden paikkojen puitteissa aikuisille. Erikoistumisalueita ovat taidemusiikki, bändi-/yhtyeopetus, pop/rock/jazz-musiikkiopetus, kansanmusiikki ja tanssin opetus.

Musiikkiopiston perussopimuksen päivitys hyväksyttiin Polvijärven valtuustossa 10.6.2025. Polvijärven kunnalla on musiikkiopistossa 40 opiskelijapaikkaa. Polvijärvellä opetusta annetaan useissa eri instrumenteissa, pää- ja sivuaineina. Opetussuunnitelman mukaisesti opetusta annetaan musiikin hahmotusryhmissä, bändeissä ja muissa pienyhtyeissä.

Polvijärven kunta teki lahjoituksen keväällä 2025 musiikkiopiston käyttö- ja stipendirahastoon, josta jaettiin stipendejä kuudelle polvijärveläiselle oppilaalle.

Talous

Toimintakulut olivat 58 032 € mutta edellisvuoden toimintakulujen oikaisun jälkeen nettokulut olivat 49 513 € ja summa on 10 675 € alle talousarvion.

Vapaa-aika-, liikunta-, kulttuuri- ja nuorisopalvelut

Vapaa-aikapalveluiden keskeisenä tehtävänä on ylläpitää ja edistää kuntalaisten hyvinvointia, terveyttä, osallisuutta ja yhteisöllisyyttä tarjoamalla monipuolisia liikunta-, kulttuuri- ja nuorisopalveluita. Kunnan vapaa-aikapalvelut järjestävät tapahtumia ja tilaisuuksia pienen kunnan mittakaavalla ja pienellä budjetilla hankerahoituksia hyödyntäen.

Nuorisovaltuusto ja vanhus- ja vammaisneuvosto organisoivat paljon erilaisia toimintoja ja tapahtumia kuntalaisille huomioiden eri ikäluokat. Vapaa-aikapalvelut tekevät intensiivistä ja saumatonta yhteistyötä nuorisovaltuuston ja vanhus- ja vammaisneuvoston kanssa.

Tulosalueen tavoitteet vuodelle 2025

- Polvijärven kuntastrategiassa korostetaan yhdessä tekemistä, yhteen hiileen puhaltamista ja yhteisöllisyyttä. Strategian mukaisesti vapaa-aikapalveluiden kokonaisuudessa kiinnitetään huomio toiminnallisen sisällön tuottamiseen, yhdessä tekemiseen ja yhteisöllisyyteen. Palvelukokonaisuus tukee kuntalaisten kokonaisvaltaista hyvinvointia. Kunnan hyvinvointisuunnitelman yhtenä tavoitteena on aktiivinen, hyvinvoiva ja osallistuva ikäihminen. Tähän haasteeseen olemme vastanneet olemalla mukana Ikäinstituutin Voimaa vanhuuteen - hanketoiminnoissa ja huomioimalla asian vanhus- ja vammaisneuvoston toiminnoissa.

Vapaa-aikapalveluiden kokonaisuus kattaa monipuolisesti kuntalaisten hyvinvointia edistävät toiminnot: liikunnan, kulttuurin ja nuorisopalvelun toiminnot. Vapaa-aikapalvelujen prosesseissa painotamme monipuolisuutta ja laaja-alaisuutta huomioiden kaikenikäiset kuntalaiset. Vastaamme kuntalaisten harraste- ja vapaa-ajan toimintaa koskeviin tarpeisiin pienen kunnan mittakaavalla ja hankerahoituksilla. Järjestämme ja organisoimme monipuolista ohjattua toimintaa eri ikäryhmille. Palveluiden järjestämisessä korostuvat asiakaslähtöisyys ja ikäryhmittäinen kohdentaminen.

• Vuosiavustukset

Vuosiavustuksia on haettu sekä sähköisellä lomakkeella miunpalvelut.fi/polvijarvi että paperilomakkeella. Vuosiavustuksia jaettiin tukemaan liikunta-, nuoriso- ja kulttuurijärjestöjen ja muiden kolmannen sektorin toimintaryhmien toimintaa. Vuosiavustuksia on ollut jaettavana 30 000 euroa.

• Vuoden palkitut

Vuoden kulttuuri-, urheilu- ja vapaaehtoistyön palkitsemisperiaatteita päivitettiin hyvinvointilautakunnan kokouksessa tammikuussa. Oleellisin muutos kosketti veteraanikisoissa menestyneiden palkitsemista. Veteraanisarjan kisoissa menestyneitä muistamme rahapalkinnon sijasta kunniakirjalla.

Talous

Taloudellinen tulos oli 5 601 € talousarviossa ennakoitua parempi ja toimintakatteen toteuma oli 98 %.

Toimintakulut alittuivat 5 820 € henkilöstökulujen (4 395 €) ja palveluiden ostojen (1 212 €) alittumisen myötä.

Liikuntapalvelut/Liikuntapaikat

Vuonna 2025 sisäliikuntapaikkojen salivuorot ovat olleet tehokkaalla käytöllä. Salivuorojen aktiivisimpia käyttäjiä ovat urheiluseurat ja Joensuun seudun kansalaisopisto.

Salivuoromaksut tulivat voimaan 1. syyskuuta 2025 alkaen. Salivuoromaksujen käyttöön ottaminen on vähentänyt jonkin verran yksityishenkilöiden vuorovaruksia. Sulkapallovuoroja haettiin hieman vähemmän kuin viime vuonna.

Esteetön liikuntatila, Kuntokammari, aloitti toimintansa maaliskuussa. Avajaisia vietimme huhtikuussa. Esteetön liikuntatila on varustettu niin, että se mahdollistaa liikkumisen ja kuntoilun kaikille, myös liikuntarajoitteisille. Kuntokammariin on esteetön sisäänkäynti.

Ulkoliikuntapaikkavarauksia, urheilukenttää ja lähiliikuntapaikkaa, tekivät eniten paikalliset urheiluseurat. **Lähiliikuntapaikkaa** käyttivät ahkerasti sekä urheiluseurat että kunnan asukkaat. Myös perheet ovat löytäneet lähiliikuntapaikan tarjoamat mahdollisuudet liikunnallisen vapaa-ajan viettoon.

Kuntoportaiden käyttöaste on hieman alhainen. Joensuun seudun kansalaisopiston järjestämä kuntoporraskiertue rantautui myös Polvijärvelle. Kiertue antoi paljon erilaisia vaihtoehtoja kuntoportaiden käyttöön.

Urheilukentän peruskorjaus valmistui lokakuun lopussa 2024 ja avajaisia vietimme 24. toukokuuta 2025.

Syksyllä saimme nauttia ulkokuntosalilaitteista, jotka elinympäristöpalvelut asensivat pitkän ja odotetun tauon jälkeen. Ulkokuntosalilaitteet olivat poissa käytöstä Metsätähden rakennustyömaan vuoksi.

Matalan kynnyksen liikuntaryhmät

Matalan kynnyksen liikuntaryhmät ovat suunnattu kaikille kuntotasosta, iästä tai aiemmasta kokemuksesta riippumatta. Niiden tavoitteena on madaltaa osallistumisen esteitä – kuten motivaation puutetta, ajan puutetta tai taloudellisia syitä – ja tehdä aloittamisesta mahdollisimman vaivatonta ilman suorituspainetta. Ryhmät ovat edullisia tai maksuttomia.

Meidän ryhmämme:

- Vesijumppa (Outokummun kaupungin uimahalli – kuljetus)
- Voima- ja tasapainojumppa, vapaa-aikatalo
- Tuolijumppat vapaa-aikatalolla ja Koivikon Pirtissä (liikuntaneuvoja)
- Tuolijumppa Koivikon Pirtissä (vertaisohjattu)
- Boccia-ryhmät, 2 kpl (vertaisohjattu), a-sali
- Saanko luvan -lavatanssiryhmä (vertaisohjattu), a-Sali
- Liikkuva minä -opintopiiri yhteistyössä Joensuu seudun kansalaisopiston kanssa, Touhula.

Verkostoyhteistyökumppanit

Paikalliset järjestöt, yhdistykset ja urheiluseurat, Pohjois-Karjalan Liikunta ry, Pohjois-Karjalan Kansanterveyden keskus, aluehallintovirasto, Outokummun kaupunki, Ikäinstituutti/Ikiliikkuja, Liikkuva aikuinen –ohjelma, Siun sote/Pohjois-Karjalan hyvinvointialue (elintapaverkosto yhteistyö), terveyskeskus, Joensuun seudun kansalaisopisto, PääSport, seurakunta ja kirjasto.

Elintapaverkosto

Elintapaverkostossa suunnitellaan ja kehitetään kunnan, Siun soten, Pohjois-Karjalan hyvinvointialueen ja muiden toimijoiden yhdyspintatyötä. Yksi tärkeimmistä kehittämisstrategioista on liikuntaneuvonnan palveluketjun kehittäminen ja organisointi ja sen sujuvat käytänteet. Verkosto kokoontuu neljä kertaa vuodessa.

Liikuntaviranhaltijoiden työryhmä

Polvijärvi on mukana mm. Pohjois-Karjalan liikuntaviranhaltijoiden yhteisessä työryhmässä, jota koordinoi Pohjois-Karjalan Kansanterveyden keskus.

Kulttuuripalvelut

Pienen kunnan voimavarana on ollut vahva verkostoituminen eri kulttuurituottajien ja -toimijoiden kanssa: Joensuun seudun kansalaisopisto, kirjasto, koulu yhteistyö, Pohjois-Karjalan lasten kulttuuriverkosto (kulttuuritarjontaa eskareista lukiolaisiin) on erittäin tärkeä yhteistyökumppanimme, Kulttuuri Itää-hanke/kuntien kulttuuritoiminnan kehittämistehtävä Itä-Suomessa. Oheinen hanke päättyi vuoden 2025 loppuun.

Tapahtuma	Osallistujamäärä
Vuoden palkitut 2024	60
Teatteri Sotta-Pyttynen teatteriesitys	260
Laulu ystävälle -karaoke	70
Sirkus Supiainen	30
Piuttun Pojat	30 Metsätähti
Pauliina Piraatti teatteriesitys	300
Kylmää kyytiä teatteriesitys	60
Kuuma Kollektiivi esitys/Tulikarnevaali	100
Kuuma Kollektiivi esitys/Tulikarnevaali	100
Circus Simon: We are the champions	168
Konsertti Joensuun Carelia-salissa	55
Itsenäisyyspäivän juhla	80

Kulttuuripalvelut organisoivat myös perinteiset juhlatilaisuudet: itsenäisyyspäiväjuhla, veteraanipäivä ja kaatuneitten muistopäivä.

Nuorisopalvelut

Nuorisopalvelut ovat nuoriso-ohjaajan organisoimaa tavoitteellista toimintaa, jonka suunnitteluun ja toteutukseen nuoret, nuorisovaltuusto ja laaja yhteistyöverkosto osallistuvat.

Nuorisopalvelujen toiminnot

Avoim nuorisotyö

- Nuorisoklubi Pulun avoin nuorisotyö
- Sotkuman koulun avoin nuorisotyö
- Loma-aikojen ja sesonkien aktiviteetit

Kesis päiväleirit

- Sotkuman kesäleirit 2 viikkoa
- Kyläkesis 2 viikkoa

Kansainvälinen nuorisotyö

- Nuorisovaihtoleiri Latvian Siguldan kunnassa (Erasmus+ -hankerahoitus).
- Nuoriso-ohjaajan yhdenvertaisuuskoulutusmatka Saksan Schleswig-Holsteinin osavaltioon (Erasmus+ -hankerahoitus).

Nuorisovaltuusto

- Nuorisovaltuustolla on edustus kunnanvaltuustossa ja hyvinvointilautakunnassa. Kokouksissa jäsenellä on puhe- ja läsnäolo-oikeus.
- P-K Pride viikon tapahtumat
- Leffamarathon
- Äänentoistojärjestelmän hankinta.
- Nuva ollut mukana polvijärven 150. vuosijuhlan suunnittelussa
- Maakunnallisen nuvan edustus

Raven cave lauta-, figuuri- ja korttipelikerho

- Kerho sai nuoriso-leader rahoitusta MTG keräilykorttipeliturnauksen järjestämiseen 300 €
- Kerho kokoontuu Nuorisoklubi Pulussa virallisesti keskiviikkoisin ja torstaisin

Verkostotyö

- AVI:n järjestämät kunta ja aluetapaamiset
- Must- verkosto (musiikkia nuorisotyössä hyödyntävät toimijat)
- Liikenneturvallisuusverkosto
- EPT- verkostot
- Kansainväliset verkostot
- Digitaalisen nuorisotyön yhteistyö Nurmeksien nuorisotyön, sekä Euroopan Interreg- rahoituksen rahoittaman Inno GS- hankkeen kanssa
- Seurakuntayhteistyö
- Kouluyhteistyö, oppilashuoltoryhmä
- Nuorten palvelut-, ohjaus- ja tukiverkosto (Pave)
- Seta

Ehkäisevä päihdetyö

- Verkostotyö, kampanjat, sesongit
- Päihdevalistus yhteistyössä oppilashuoltoryhmän kanssa
- Päihdeettömät tapahtumat ja tilat
- Avoimen nuorisotyön kohtaaminen, sekä tutkitun tiedon välittäminen nuorille

Koulunuorisotyö

- Nuokkisvälkkä välituntitoiminta viikottain Ti-Pe
- Päihdepajat yhteistyössä oppilashuollon kanssa (Sotkuma, kylä)

Nuorten kesätyöt

- Kesätyöprosessin ohjaus nuorille yhteistyössä vapaa-aikapalvelujen sekä etsivän nuorisotyön kanssa
- Yksilöohjaus ja neuvontatyö
- Sopimuksien kirjoittaminen
-

Digitaalinen nuorisotyö

1) Nuoriso-ohjaajan VR/AI koulutus Hyvärilässä

- Pohjois-Karjalan diginuokkarin perustaminen discord yhteisöpalveluun Yhteistyössä Nurmeksen nuorisotoimen kanssa.
- Digitaalinen viestintä, some

Yksilöohjaus

- Etsivä nuorisotyö ostopalveluna

Vapaa-aikapalveluiden hankkeet

Hankeavustus lasten ja nuorten paikalliseen harrastustoimintaan

Tavoitteena on lisätä lasten ja nuorten maksuttomia harrastusmahdollisuuksia.

Meillä hankerahoituksella on katettu lasten neljän viikon kesäpäiväleiritoimintaa.

Liikunnallisen elämäntavan paikalliset kehittämisavustukset

Vipinää Töppösiin -hanke (2025)

Liikunnallisen elämäntavan paikalliset kehittämisavustukset hankkeen kuntarahoitusosuus, Vipinää Töppösiin on sisältynyt vapaa-aikapalveluiden talousarvioon.

Liikunnallisen elämäntavan kehittämisavustuksella tuetaan eri ikä- ja väestöryhmiin kohdistuvia terveyttä ja hyvinvointia edistävän liikunnan paikallisia kehittämishankkeita, joiden avulla lisätään väestön liikuntaa liikuntasuosittelun mukaisesti ja liikunnallisen elämäntavan omaksumista osaksi arkea. Hankerahoituksen tavoitteena on lisätä liikuntaa ja fyysistä aktiivisuutta koko elämäntavassa, erityisesti vähän liikkuvien keskuudessa. Hankerahoituksen kohderyhmänä ikäihmiset ja työikäiset.

Meille vuosi 2025 oli viimeinen Vipinää Töppösiin -hankehakuvuosi. Myös hankehaun sisältö muuttui siten, ettei hankerahoitusta voinut hakea liikuntaneuvonnan kehittämiseen.

Hankerahoituksen suuntasimme kattamaan vesijumppakuljetuksia Outokummun kaupungin uimahalliin kerran viikossa, Voima- ja tasapainojumpan ohjauskuluihin ja kuntoiluvälinehankintoihin Kuntokammariin.

Suomi liikkeelle- ohjelman kehittämisavustukset liikuntaneuvontaan

Outokumpu - Polvijärvi -yhteishanke (2025–2027)

Suomi liikkeelle –ohjelmalla edistetään liikkuvan arjen valintoja ja että kuntalaiset tarttuvat liikkumisen mahdollisuuksiin.

Outokumpu - Polvijärvi liikuntaneuvonta hanke keskittyy ikäihmisten ja työikäisten liikuntaneuvonnan kehittämiseen kuntayhteistyöllä.

Tällä hankekaudella olemme tehneet yhteistyötä Ikäinstituutin organisoiman Voimaa vanhuuteen ohjelman kanssa. Olemme keskittyneet ikäihmisten terveyden ja hyvinvoinnin edistämiseen kokeilemalla VoiTas (voima- ja tasapaino) -ryhmiä sekä viestimällä aktiivisesti voima- ja tasapainoharjoittelun merkityksestä ikääntyneen toimintakyvyn ylläpidossa. Olemme tavoittaneet liikuntaneuvontaan ikäihmisiä, jotka asuvat itsenäisesti, mutta toimintakyky on heikentynyt ja liikunta on terveyden edistämisen kannalta liian vähäistä.

Hyvinvointialueen kanssa tehtävä yhteistyö palvelupolun selkeyttämiseksi on vielä kesken ja se on yhtenä painopisteenä hankekauden aikana. Kuluneella kaudella olemme vahvistaneet verkostoitumista, viestintää ja liikuntaneuvonnan palvelun esiin nostamista sekä liikuntaneuvonnan palveluketjun ja asiakaslähtöisten toimintatapojen kehittämistä.

Liikuntaneuvonnan asiakkuuksia oli Polvijärvellä 24.

Yhteistyötahot

Outokumpu-Polvijärvi seurakunta, HVA työllisyyspalvelut, kotouttamispalvelut, HVA sote-keskus ja terveysasema, paikalliset yhdistykset (Reuma- ja tules, Sydänyhdistys, Länsi-Karjalan retkeilijät, Pohjois-Karjalan liikunta ry), eri neuvostot kuten vanhus- ja vammaisneuvosto, Voimaa vanhuuteen verkosto (Ikäinstituutti), Suomi liikkeelle -verkosto.

Voimaa vanhuuteen -hanke (2025–2027)

Pohjois-Karjalassa ohjelma toteutetaan vuosina 2025–2027. Voimaa vanhuuteen –ohjelmassa on mukana Pohjois-Karjalan Hyvinvointialue. Polvijärvi on mukana Ikäinstituutin mentoroimassa hankkeessa yhtenä pohjoiskarjalaisena kuntana.

VV-hanke on Ikäinstituutin koordinoima ohjelma, joka edistää kotona asuvien, toimintakyvyltään heikentyneiden (75+) ikäihmisten itsenäistä selviytymistä terveystoiminnan avulla. Ohjelmassa kehitetään kuntien, järjestöjen ja hyvinvointialueiden yhteistyötä, lisätään voima- ja tasapainoharjoittelua sekä ulkoilua.

Ohjelmassa ovat mukana Siun sote, Pohjois-Karjalan hyvinvointialue sekä Pohjois-Karjalan kunnat ja järjestöt. Tavoitteenamme on kehittää yhteisiä toimintatapoja ja lisätä liikkumismahdollisuuksia ikäihmisille sekä tiivistää kuntien, järjestöjen sekä hyvinvointialueen yhdyspintatyötä. Ohjelmassa kehitetään kuntien ja hyvinvointialueiden yhteistyötä, voima- ja tasapainoharjoittelua sekä liikuntaneuvontaa.

Hankevuoden aikana: olemme saaneet lisää volyymia liikuntaneuvontaan, organisoineet voima- ja tasapainoryhmiä Kuntokammarissa, järjestäneet terveystoiminnan merkeissä kuntotestejä ja kehonkoostumusmittauksia, esittäneet arkiliikuntaan ja ravintoon liittyviä webinaareja, suunnitelleet vertaisohjaaja- ja ulkoiluystäväkoulutuksia yhteistyössä Outokummun kaupungin kanssa.

ARVI-hanke (2025–2027) Arvokas arki ikämiehille -hanke

Hankkeessa tehdään etsivää ikämiestyötä sekä kehitetään, levitetään ja juurrutetaan ikämiestyön Velmut-toimintamallia. Rahoituksensa ARVI-hanke saa STEAn IkäVoimaa -ohjelmasta (2025–2027). Polvijärven ryhmä kokoontuu Koivikon Pirtissä. Ryhmän ohjaajana on hankkeen yhteisökehittäjä. Polvijärven kunnan yhdyshenkilönä toimii vapaa-aikakoordinaattori.

Vanhus- ja vammaisneuvosto

Neuvosto on kokoontunut vuoden aikana seitsemän kertaa, joista uudella kokoonpanolla kolme kertaa. Hyvinvointialueen vanhusneuvoston ja vammaisneuvoston ajankohtaiset asiat on käsitelty jokaisessa kokouksessa. Vanhus- ja vammaisneuvostolla on edustus elinympäristölautakunnassa, hyvinvointilautakunnassa ja kunnanvaltuustossa.

Vanhus- ja vammaisneuvosto on järjestänyt paljon erilaista ikäihmisille suunnattuja maksuttomia liikunta- ja kulttuuritoimintoja yhteistyössä vapaa-aikapalveluiden ja eri verkostoyhteistyökumppaneiden kanssa. Vuonna 2025 toteutettiin ikäihmisille suunnatut kampanjat: Ikiliikkuja viikko, Vanhusten viikko, Vie vanhus ulos- kampanja, Ikäihmisten valtakunnallinen ulkoilupäivä, Ikäihmisten terveystoiminta Arenalla, Kaatumiset kuriin -kampanja sekä Ulkoilusta voimaa -kampanja.

6.6.4 Elinympäristöpalvelut

Elinympäristöpalvelut tuottavat kuntalaisille teknisen toimialan palveluita, vastaa rakennusten ja infrastruktuurin suunnittelusta, ylläpidosta, kehittämisestä ja valvonnasta. Elinympäristöpalveluiden vastuulla on myös kunnan maankäytön ja metsä omaisuuden hoito sekä kestävä elinympäristön turvaaminen nykyisille ja tuleville sukupolville. Yksikköä johtaa tekninen johtaja.

Talousarvion toteutuminen

Elinympäristöpalveluiden talousarviotavoite ylittyi tavoitteestaan. Metsänmyyntitulot ylittivät selkeästi tavoitteen. Henkilöstökuluissa saavutettiin n. 11 % säästöt. Vesihuollon tuotot alittuivat noin 20 %, kulut toteutuivat lähes suunnitellusti. Korjaus- ja huoltotöissä on tehty vain pakolliset toimenpiteet.

	Talousarvio 2025	Toteutuma 2025	+/-
Tuotot	3 266 405	3 671 504	405 099
Kulut	-3 268 204	-3 553 942	-285 819
Netto	-1 799	117 481	119 280

Kuntastrategian mukaiset tavoitteet ja elinympäristöpalveluiden vuosisuunnitelma 2025

Tavoitteet 2025	Toimenpiteet 2025	Mittarit	Toteutuminen
Kuntastrategia			
Me yhdessä teemme Polvijärven	Polvijärven kunnan strategiassa korostetaan yhdessä tekemistä, yhteen hiileen puhaltamista ja yhteisöllisyyttä.	Uusien ideoiden toteutus ja vuorovaikutteinen yhteistyö palvelualueiden, kuntalaisten ja järjestöjen kanssa	
1) Luovuuden ja yrittäjyyden tukeminen	Tarjoamme ja räätälöimme toimitiloja mahdollisuuksien mukaan yritystoiminnalle.		Toimitiloja on järjestetty eri toimijoiden käyttöön.
2) Laadukkaat peruspalvelut	Ylläpidämme ja kehitämme tiloja ja toimintoja, joissa on turvallista ja viihtyisää elää, asua ja harrastaa.	Peruspalvelutilojen, harrastapaikkojen monipuolisuuden ylläpitäminen, ympäristön viihtyisyydestä ja turvallisuudesta huolehtiminen.	Kiinteistöjä, rakennuksia ja ympäristöä ylläpidetty. Urheilukentän rakenteiden rakentaminen.
3) Digitalisaatio menestystekijänä	Tarjoamme monipuoliset ja laajat digitaaliset palvelumahdollisuudet kuntalaisten käyttöön.	Lupapisteen tehokkaampi käyttö. Mittarilukemat, hakemukset ja avustukset vain sähköisen asioinnin kautta.	Sähköinen asiointi on lisääntynyt, mutta mittarilukemat, hakemukset ja avustukset eivät vielä täysin tule sähköisesti.

Kaikkia tavoitteita koskien toimenpiteinä ovat olleet tilojen ja toimintojen ylläpitäminen ja kehittäminen siten, että tiloissa on turvallista ja viihtyisää oleskella, asua ja harrastaa. Tavoitteissa on onnistuttu.

Rakennusten sisäilman laatuun on panostettu edellisvuosien tapaan ja tarvittavia toimenpiteitä on tehty. Tämän panostuksen seurauksena viihtyvyys ja työolot ovat säilyneet hyvinä.

Kiinteistöhuollon osalta toimintavuoden aikana keskityttiin välttämättömiin korjaus-, sekä remonttikohteisiin.

Hallinto ja muu toiminta

Henkilöstö

Elinympäristöpalveluiden merkittävin voimavara on sitoutunut ja motivoitunut henkilöstö.

Toimintavuoden aikana Elinympäristöpalveluiden hallinnon henkilöresursseissa on tapahtunut vähenemistä mm. eläköitymisten ja muihin tehtäviin siirtymisen vuoksi.

Talousarvion kirjauksen mukaisesti henkilöstöresursseja on pyritty kehittämään siten, että tulokellisuus yhdistetään strategiseen tavoitteeseen ja viedään käytännön toimintaan osallistavan johtamisen kautta. Rakennustarkastajan ja ympäristönsuojelusihteerin tehtävät sekä loppuvuodesta myös teknisen johtajan tehtävä hoidettiin ostopalveluna Outokummun kaupungilta.

Kaavoitus

Uusia asemakaavoja ei laadittu vuoden 2025 aikana.

Polvijärven kunta on mukana Joensuun seudun yleiskaava 2040:n laadinnassa yhdessä Joensuun, Kontiolahden, Liperin ja Outokummun kanssa. Kaava valmistuu vuoden 2026 lopussa.

Maakuntakaava 2040, 2. vaihe hyväksyttiin kesäkuussa 2025, kaavasta on valitus hallinto-oikeuden käsittelyssä.

Asuntoasiat

Asuntojen vuokraustoiminnan tavoitteena on, kunnanhallituksen hyväksymien vuokrausperusteiden mukaisesti, vuokrata asunnonhakijalle kooltaan, varustetasoltaan, sijainniltaan ja vuokratasoltaan hakijan tarpeita ja vuokranmaksukykyä vastaava asunto.

31.12.2025 tilanteen mukaan kunnan suorassa omistuksessa on 121 ja Kiinteistö Oy Polvijärven vuokralojen omistuksessa 97 asuntoa, yhteensä 218 asuntoa. Käyttöaste on kunnan taloissa n. 69 % ja vuokraloyhtiön taloissa n. 82 %.

Edellisten lisäksi kunta omistaa asunto-osakkeita/omakotitaloja 16 kpl, joissa lähes kaikissa on vuokralainen.

Vuokra-asuntojen kysyntä on säilynyt edellisvuosien tasolla. Pääasiassa kysyntää on ollut pienistä asunnoista, ja jonkin verran myös perheasunnoista. Tyhjiillään on pääasiassa isoja kaksioita. Kysyntä ja tarjonta eivät kohtaa. Suuri osa tyhjiillään olevista asunnoista on niin huonossa kunnossa, ettei niitä voi vuokrata asumiskäyttöön.

Liikuntapaikat

Hiihtolatuja hoidetaan ulkopuolisin resurssein kirkonkylällä, Kuorevaarassa ja Sotkumassa. Vuoden 2025 aikana otettiin käyttöön uusittu urheilukenttä ja siihen liittyvät rakennukset.

Tiet ja venevalkamat

Teiden kunnossapidossa oli tavoitteena säilyttää teiden nykyinen hoitotaso.

Kaavateiden auraukset toteutettiin sopimusurakoitsijan toimesta.

Kiinteistötoimi

Kiinteistötoimen tavoitteena oli käytettävissä olevien talousarvio- ja henkilöstöressurssien puitteissa huolehtia siitä, että kiinteistöjen käyttäjillä on turvalliset ja tarkoituksenmukaiset tilat käytettävissään.

Kiinteistöjen kunnossapitoon kohdennetut resurssit ovat niin pienet, että kiinteistöjen kunto heikkenee ja korjausvelka kasvaa vuosittain. Remontteja tehtiin vain pakollisiin toimenpiteisiin.

Kiinteistöjen kunnossapito

Kiinteistötoimessa on tehty vain välttämättömiä asuntoremontteja vuokralaisten vaihtumisen yhteydessä. Käyttövesijohtojen vuotoja on ollut muutamissa paikoin. Kiinteistöjen ikääntyessä ja korjausvelan kasvaessa epäilyt koskien sisäilman laatua näyttävät lisääntyvän.

Siivous

Siivous hoidetaan varattujen resurssien mukaisesti.

Alueiden kunnossapito

Puistojen ja yleisten alueiden nurmialueet hoidettiin olemassa olleiden resurssien mukaan. Kokonaisuutena alueiden kunnossapito täytti sille asetetut vaatimukset.

Rakennusvalvonta ja ympäristönsuojelu

Rakennustoiminta on laskenut kunnan alueella viime vuosina ja lakimuutos vähensi vuoden aikana kokonaisluvituksen määrää, vaikka rakentamislupien (rakennuslupien) määrä hieman nousikin. Lupamaksut eivät toteutuneet aivan talousarvion mukaisesti.

Maa-aineslupien mukaiset alueet tarkastettiin ja luvanhaltijoita ohjattiin lupa-alueiden jälkihoidossa. Vuonna 2025 voimassa olevien lupien osalta on suoritettu kysely vuotuisista ottamismääristä ja tiedotettu määrät ELY-keskukselle. Alueiden tarkastuksia ei suoriteta talviaikana. Vuoden aikana tuli yksi uusi maa-aineslupa ja yksi uusi eläinsuoja. Myöskään ympäristönsuojelun tulot eivät toteutuneet täysin talousarvion mukaisesti.

Investoinnit

Vuoden 2025 suurin investointi oli urheilukenttä ja siihen liittyvät rakennukset, jotka otettiin käyttöön vuoden aikana. Investointi toteutui suunnitellusti.

7 Tilinpäätöslaskelmat

7.1 Tuloslaskelma

Sisältää vain ulkoiset tulot ja menot

	Tilinpäätös 2025		Tilinpäätös 2024	
Toimintatuotot				
Myyntituotot	896 640,67		519 363,65	
Maksutuotot	71 846,11		56 778,14	
Tuet ja avustukset	332 131,00		459 336,24	
Muut toimintatuotot	1 833 056,30	<u>3 133 674,19</u>	1 877 830,23	<u>2 913 308,26</u>
Toimintakulut				
Henkilöstökulut	-7 396 695,36		-7 594 544,30	
Palkat ja palkkiot	-5 992 896,44		-6 145 659,14	
Henkilösivukulut	-1 403 798,92		-1 448 885,16	
Eläkekulut	-1 186 512,27		-1 300 234,38	
Muut henkilösivukulut	-217 286,65		-148 650,78	
Palvelujen ostot	-3 645 473,91		-3 118 224,97	
Aineet, tarvikkeet ja tavarat	-1 286 656,72		-1 416 832,03	
Avustukset	-858 871,53		-725 588,74	
Muut toimintakulut	-281 419,68	<u>-13 469 117,20</u>	-344 905,16	<u>-13 200 095,20</u>
Toimintakate	-10 335 443,01		-10 286 786,94	
Verotulot				
Kunnallisvero	5 474 402,90		5 516 657,54	
Kiinteistövero	1 018 897,22		1 020 018,86	
Yhteisövero	1 036 187,47		1 001 597,36	
Muut verot	76 790,35	<u>7 606 277,94</u>	0,00	<u>7 538 273,76</u>
Valtionosuudet				
Kunnan peruspalvelujen vos.	375 773,00		-147 690,00	
Verotuloihin perustuva valtionosuuksien tasaus	2 457 780,00		2 534 280,00	
Opetus- ja kultt.toimen vos.	-445 586,00		-591 035,00	
Hark.var.valt.os.korotus	560 000,00			
Verotulomenetysten komp.	654 099,00	<u>3 602 066,00</u>	932 880,00	<u>2 728 435,00</u>
Rahoitustuotot ja -kulut				
Korkotuotot	18 300,05		15 108,03	
Muut rahoitustuotot	248 638,36		250 053,82	
Korkokulut	-453 360,59		-402 633,80	
Muut rahoituskulut	-8 426,18	<u>-194 848,36</u>	-9 410,23	<u>-146 882,18</u>
Vuosikate	678 052,57		-166 960,36	
Poistot ja arvonalentumiset				
Suunnitelman muk. poistot	-1 829 609,24		-1 626 473,01	
Arvonalentumiset	0,00		0,00	
Tilikauden tulos	-1 151 556,67		-1 793 433,37	
Poistoeron muutos	523 392,49		-2 544 789,72	
Varausten muutos	0,00		3 050 000,00	

Tilikauden ylijäämä/alijäämä	-628 164,18	-1 288 223,09
------------------------------	-------------	---------------

7.2 Rahoituslaskelma

Täysin euroin.

	Tilinpäätös 2025		Tilinpäätös 2024	
Toiminnan rahavirta				
Vuosikate	678 053		-166 960	
Tulorahoituksen korjauserät	1 046		-4 813	
Investointien rahavirta				
Investointimenot	-524 163		-3 791 528	
Rahoitusosuudet inv.menoihin	0,00		659 783	
Pysyvien vastaavien hyödykkeiden luovutustulot	<u>7 531</u>		<u>76 250</u>	
Toiminnan ja investointien rahavirta	<u>162 467</u>		-3 227 269	
Rahoituksen rahavirta				
Antolainauksen muutokset				
Antolainasaamisten lisäykset	-300 000			
Antolainasaamisten vähenn.	37 586		37 568	
Lainakannan muutokset				
Pitkäaik. lainojen lisäys			6 828 690	
Pitkäaik. lainojen vähennys	-908 574		-408 574	
Lyhytaikaisten lainojen muutos		-1 170 988		6 457 684
Oman pääoman muutokset	-708 203	-708 203		
Muut maksuvalmiuden muutokset				
Toimeksiantojen varojen ja pääomien muutokset	- 7 658		-327	
Vaihto-omaisuuden muutos				
Saamisten muutos	-336 020		5 385	
Korottomien velkojen muutos	574 448	230 770	-425 923	-420 538
Rahoituksen rahavirta	<u>-1 648 438</u>		6 036 819	
Rahavarojen muutos	<u>-1 485 972</u>		2 809 550	
Rahavarojen muutos	-1 485 972		2 809 550	
Rahavarat 1.1.	3 546 424		736 874	
Rahavarat 31.12.	2 060 453		3 546 424	

7.3 Tase

VASTAAVAA	31.12.2025	31.12.2024
A PYSYVÄT VASTAAVAT	31 824 526,89	32 873 183,21
I Aineettomat hyödykkeet	3 060,00	3 060,00
1. Aineettomat oikeudet		
2. Muut pitkävaikutteiset menot	3 060,00	3 060,00
3. Ennakkomaksut		
II Aineelliset hyödykkeet	25 376 629,81	26 682 076,22
1. Maa- ja vesialueet	1 084 862,90	1 084 862,90
2. Rakennukset	19 723 550,60	20 712 795,40
3. Kiinteät rakenteet ja laitteet	4 113 801,81	4 589 076,52
4. Koneet ja kalusto	220 800,81	294 279,40
5. Muut aineelliset hyödykkeet		
6. Ennakkomaksut ja keskeneräiset hankinnat	233 613,69	1 062,00
III Sijoitukset	6 444 837,08	6 188 046,99
1. Osakkeet ja osuudet	5 695 189,36	5 706 766,55
2. Osakkuusyhteisöosuudet	317 875,18	317 875,18
3. Joukkovelkakirjalainasaamiset		
4. Muut lainasaamiset	431 772,54	166 405,26
5. Muut saamiset		
B TOIMEKSIANTOJEN VARAT		
1. Valtion toimeksiannot		
2. Lahjoitusrahastojen erityiskatteet		
3. Muut toimeksiantojen varat		
C VAIHTUVAT VASTAAVAT	3 374 840,48	4 527 727,69
I Vaihto-omaisuus		
1. Aineet ja tarvikkeet		
2. Keskeneräiset tuotteet		
3. Valmiit tuotteet		
4. Muu vaihto-omaisuus		
5. Ennakkomaksut		
II Saamiset	1 314 387,54	981 303,23
Pitkäaikaiset saamiset		
1. Myyntisaamiset		
2. Lainasaamiset		
3. Muut saamiset		
4. Siirtosaamiset		
Lyhytaikaiset saamiset	1 314 384,54	981 303,23
1. Myyntisaamiset	845 272,25	448 747,22
2. Lainasaamiset	34 632,72	37 568,08
3. Muut saamiset	434 482,57	494 987,93
4. Siirtosaamiset	0,00	0,00
III Rahoitusarvopaperit		
1. Osakkeet ja osuudet		
2. Sijoitukset rahamarkkinainstrumentteihin		
3. Joukkovelkakirjalainasaamiset		
4. Muut arvopaperit		
IV Rahat ja pankkisaamiset	2 060 452,94	3 546 424,46
VASTAAVAA YHTEENSÄ	<u>35 199 367,37</u>	<u>37 400 910,90</u>

VASTATTAVAA	31.12.2025	31.12.2024
A OMA PÄÄOMA	7 508 045,34	8 136 209,52
I Peruspääoma	7 821 455,61	7 821 455,61
II Arvonkorotusrahasto		
III Muut omat rahastot		
IV Edellisten tilikausien ylijäämä (alijäämä)	314 753,91	1 602 977,00
V Tilikauden ylijäämä (alijäämä)	-628 164,18	-1 288 223,09
B POISTOERO JA VAPAAEHTOISET VARAUKSET	9 024 822,98	9 548 215,47
1. Poistoero	9 024 822,98	9 548 215,47
2. Vapaaehtoiset varaukset	0,00	0,00
C PAKOLLISET VARAUKSET	0,00	0,00
1. Eläkevaraukset		
2. Muut pakolliset varaukset		
D TOIMEKSIANTOJEN PÄÄOMAT	96 029,24	103 686,84
1. Valtion toimeksiannot		
2. Lahjoitusrahastojen pääomat	96 029,24	103 686,84
3. Muut toimeksiantojen pääomat		
E VIERAS PÄÄOMA	18 570 469,81	18 904 596,07
I Pitkäaikainen	14 941 958,04	15 853 222,55
1. Joukkovelkakirjalainat		
2. Lainat rahoitus- ja vakuutuslaitoksilta	14 610 766,00	15 519 340,00
3. Lainat julkisyhteisöiltä		
4. Lainat muilta luotonantajilta		
5. Saadut ennakot	27 049,36	29 739,87
6. Ostovelat		
7. Muut velat/Liittymismaksut ja muut velat	304 142,68	304 142,68
8. Siirtovelat		
II Lyhytaikainen	3 628 511,77	3 051 373,52
1. Joukkovelkakirjalainat		
2. Lainat rahoitus- ja vakuutuslaitoksilta	908 574,00	908 574,00
3. Lainat julkisyhteisöiltä		
4. Lainat muilta luotonantajilta		
5. Saadut ennakot		
6. Ostovelat	657 959,25	671 955,71
7. Muut velat/Liittymismaksut ja muut velat	832 326,11	128 008,47
8. Siirtovelat	1 229 652,41	1 342 835,34
VASTATTAVAA YHTEENSÄ	<u>35 199 367,37</u>	<u>37 400 910,90</u>

7.4 Konsernilaskelmat

Konsernituloslaskelma

Sisältää vain ulkoiset menot ja tulot. Täysin euroin.

	2025	2024
Toimintatuotot	5 783 367	5 868 469
Valmistus omaan käyttöön		
Toimintakulut	-15 819 231	- 15 912 167
Osuus osakkuusyhteisöjen voitosta (tappiosta)		_____
Toimintakate	-10 035 520	-10 043 698
Verotulot	7 606 278	7 538 274
Valtionosuudet	3 602 066	2 728 435
Rahoitustuotot ja -kulut		
Korkotuotot	21 710	24 281
Muut rahoitustuotot	282 056	311 173
Korkokulut	-454 148	-400 418
Muut rahoituskulut	<u>-29 678</u>	<u>-24 637</u>
Vuosikate	992 763	133 407
Poistot ja arvonalentumiset		
Suunnitelman mukaiset poistot	-2 268 747	-2 020 308
Tilikauden arvonalentumiset		
Satunnaiset erät	_____	_____
Tilikauden tulos	-1 275 984	-1 886 901
Tilinpäättösiirrot	541 919	535 324
Vähemmistöosuudet		
Tilikauden verot	-8 769	
Laskennalliset verot		
Tilikauden ylijäämä (alijäämä)	-742 833	- 1 351 578

Konsernin rahoituslaskelma

Täysin euroin.

	2025	2024
Toiminnan rahavirta		
Vuosikate	992 763	133 407
Satunnaiset erät		
Tilikauden verot		
Tulorahoituksen korjauserät	-1 261	-5 356
Investointien rahavirta		
Investointimenot	-880 526	-4 109 649
Rahoitusosuudet investointimenoihin	8 763	659 916
Pysyvien vastaavien hyödykkeiden luovutustulot	<u>11 317</u>	<u>85 479</u>
Toiminnan ja investointien rahavirta	<u>122 287</u>	<u>-3 236 203</u>
Rahoituksen rahavirta		
Antolainauksen muutokset		
Antolainasaamisten lisäykset		
Antolainasaamisten vähennykset		
Lainakannan muutokset		
Pitkäaikaisten lainojen lisäys		6 831 885
Pitkäaikaisten lainojen vähennys	-908 574	-408 574
Lyhytaikaisten lainojen muutos		
Oman pääoman muutokset	-709 217	15 258
Muut maksuvalmiuden muutokset		
Toimeksiantojen varojen ja pääomien muutokset	-12 789	-420
Vaihto-omaisuuden muutos	10 420	-4 505
Saamisten muutokset	-432 282	103 004
Korottomien velkojen muutokset	<u>556 580</u>	<u>-362 510</u>
Rahoituksen rahavirta	<u>-1 495 862</u>	<u>6 174 136</u>
Rahavarojen muutos	<u>-1 373 575</u>	<u>2 937 933</u>
Rahavarat 1.1.	4 903 578	1 965 642
Rahavarat 31.12.	3 530 003	4 903 575
Rahavarojen muutos	-1 373 575	2 937 933

Konsernitase

Täysin euroin.

VASTAAVAA	31.12.2025	31.12.2024
Pysyvät vastaavat	29 788 611	31 082 803
Aineettomat hyödykkeet		
Aineettomat oikeudet	41	
Konserniliikearvo		
Muut pitkävaikutteiset menot	4 789	4 287
Ennakkomaksut		
Aineelliset hyödykkeet	28 830 644	30 116 458
Maa- ja vesialueet	1 471 742	1 471 742
Rakennukset	22 298 896	23 543 636
Kiinteät rakenteet ja laitteet	4 136 747	4 614 930
Koneet ja kalusto	367 370	420 038
Muut aineelliset hyödykkeet	312 450	62 345
Ennakkomaksut ja keskeneräiset hankinnat	243 439	3 767
Sijoitukset	953 137	962 058
Osakkuusyhteisöosuudet	317 875	317 875
Muut osakkeet ja osuudet	609 023	617 944
Joukkovelkakirjasaamiset		
Muut lainasaamiset		
Muut saamiset	26 239	26 239
Arvostuserät		
Toimeksiantojen varat	187 270	172 825
Valtion toimeksiannot	186 327	171 879
Lahjoitusrahastojen erityiskatteet	7	7
Muut toimeksiantojen varat	936	939
Vaihtuvat vastaavat	4 978 408	5 825 931
Vaihto-omaisuus		
Aineet ja tarvikkeet	46 381	56 801
Keskeneräiset tuotteet		
Valmiit tuotteet		
Muu vaihto-omaisuus		
Ennakkomaksut		
Saamiset	1 402 024	865 555
Pitkäaikaiset saamiset	293	1 905
Myyntisaamiset	293	1 903
Lainasaamiset		
Muut saamiset		
Siirtosaamiset		
Lyhytaikaiset saamiset	1 401 731	864 463
Myyntisaamiset	926 165	450 319
Lainasaamiset		
Muut saamiset	442 245	387 922
Siirtosaamiset	33 322	26 222
Rahoitusarvopaperit	714 925	705 519
Osakkeet ja osuudet	319 465	
Sijoitukset rahamarkkinainstrumentteihin	387 660	697 720
Joukkovelkakirjalainasaamiset	2 600	2 600
Muut arvopaperit	5 200	5 200
Rahat ja pankkisaamiset	2 815 078	4 198 054
VASTAAVAA YHTEENSÄ	<u>34 954 289</u>	<u>37 081 560</u>

VASTATTAVAA	31.12.2025	31.12.2024
Oma pääoma	15 394 740	16 588 505
Peruspääoma	7 821 454	7 821 454
Osuus kuntayhtymien oman pääoman lisäyksestä		
Arvonkorotusrahasto	87 101	87 101
Muut omat rahastot	223 128	233 381
Edellisten tilikausien ylijäämä (alijäämä)	8 005 891	9 798 146
Tilikauden ylijäämä (alijäämä)	-742 834	-1 351 577
Vähemmistöosuudet		
Konsernireservi		
Poistoero ja vapaaehtoiset varaukset		
Poistoero		
Vapaaehtoiset varaukset		
Pakolliset varaukset		
Eläkevaraukset		
Muut pakolliset varaukset		
Arvostuserät		
Toimeksiantojen pääomat	283 705	282 048
Valtion toimeksiannot	180 822	171 454
Lahjoitusrahastojen pääomat	101 934	109 645
Muut toimeksiantojen pääomat	949	949
Vieras pääoma	19 275 844	19 502 803
Pitkäaikainen	15 142 820	16 082 992
Joukkovelkakirjalainat		
Lainat rahoitus- ja vakuutuslaitoksilta	14 610 766	15 522 534
Lainat julkisyhteisöiltä		
Lainat muilta luotonantajilta		
Saadut ennakot	49 398	52 558
Ostovelat		
Muut velat/Liittymismaksut ja muut velat	329	203 757
Siirtovelat		
Liittymismaksut	482 327	304 143
Lyhytaikainen	4 133 024	3 419 811
Joukkovelkakirjalainat		
Lainat rahoitus- ja vakuutuslaitoksilta	908 574	908 574
Lainat julkisyhteisöiltä		18 784
Lainat muilta luotonantajilta		
Saadut ennakot	322	771
Ostovelat	942 736	794 909
Muut velat/Liittymismaksut ja muut velat	876 676	175 103
Siirtovelat	1 404 716	1 521 670
Laskennalliset verovelat		
VASTATTAVAA YHTEENSÄ	<u>34 954 289</u>	<u>37 081 560</u>

8 Liitetiedot

8.1 Tilinpäätöksen laatimista koskevat liitetiedot

Vertailukelpoisuus edellisen tilikauden tietojen kanssa

Kunnan vuoden 2025 taseessa on edellisten tilikausien ylijäämää 314 753,91 euroa. Edellisten tilikausien ylijäämästä on vähennetty aiempien vuosien Siun soten palkkaharmonisaatioon kohdistuneet maksusuoritukset 708 203 euroa (hallinto-oikeuden päätös 3.12.2025), koska ne eivät ole tosiasiallisesti vuoden 2025 käyttötalousmenoa. Vertailuvuoden 2024 taseen lukuja on muutettu samoilta osin ja tilikauden tiedot ovat siten vertailukelpoisia edelliseen tilikauteen.

Arvostusperiaatteet

Pysyvien vastaavien arvostus

Pysyvät vastaavat on merkitty taseeseen hankintamenoon vähennettynä suunnitelman mukaisilla poistoilla. Suunnitelman mukaiset poistot on laskettu valtuuston 16.9.2019 § 18 hyväksymän poistosuunnitelman mukaisesti. Suunnitelmapoistojen laskentaperusteet on esitetty tuloslaskelman liitetiedoissa.

Sijoitusten arvostus

Pysyvien vastaavien sijoitusluonteiset erät on merkitty taseeseen hankintamenoon tai sitä alempaan todennäköiseen luovutushintaan.

Rahoitusomaisuuden arvostus

Saamiset on merkitty taseeseen nimellisarvoon tai sitä alempaan todennäköiseen arvoon.

Vaihto-omaisuuden arvostus

Vaihto-omaisuus on merkitty taseeseen hankintamenoon tai sitä alemman todennäköisen luovutushinnan määräisenä.

8.2 Keskeiset liitetiedot

	2025	2024
Pakolliset varaukset		
Eläkevaraukset		
Takuuvaraus/Vahingonkorvausvaraus		
Muut pakolliset varaukset	0,00	0,00
Vastuositoumukset		
Samaan konserniin kuuluvien yhteisöjen puolesta		
Takaukset		
Muut vastuositoumukset		
Takaukset muiden puolesta	29 469,46	62 415,92
Muut taloudelliset vastuut		
Täytetakaukset		
Sopimusvastuut		
Maankäytösopimukset		
Leasingvastuut	61 067,55	47 050,43
Vuokravastuut	18 482,00	10 225,05
Ympäristövastuut		

8.3 Tuloslaskelman liitetiedot

Liitetieto 6) Toimintatuotot tulosalueittain (Ulkoiset)

	2025	2024
Kunnanhallitus	0,00	50 642,69
Vaalit	6 810,62	24 283,20
Hallintopalvelut	912 128,91	224 974,83
Elinvoimapalvelut	84 374,19	46 760,00
Rakennusvalvonta	0,00	13 889,07
Hyvinvointipalvelut	384 612,96	349 477,91
Elinympäristöpalvelut	3 671 504,22	2 203 280,56
Yhteensä	5 059 430,90	2 913 308,26

Rahoitustuotot ja -kulut

	2025	2024
Osinkotuotot:		
Pohjois-Karjalan Energiaholding Oy	121 801,18	121 801,18
Pohjois-Karjalan Sähkö Oy	107 579,82	107 579,82
Kuntarahoitus Oy	15 345,00	13 942,50
Metsä Board Oyj	12,25	43,75
Sarastia Oy	0,00	1 725,00
Metsäliitto	3 811,65	4 543,36
Yhteensä	248 565,51	249 635,61

Liitetieto 7) Verotulot

	2025	2024
Kunnallisvero	5 474 402,90	5 516 657,54
Kiinteistövero	1 018 897,22	1 020 018,86
Yhteisövero	1 036 187,47	1 001 597,36
Kaivosmineraalivero	76 790,35	
Yhteensä	7 606 277,94	7 538 273,76

Liitetieto 8) Valtionosuudet

	2025	2024
Kunnan peruspalvelujen valtionosuus	375 773,00	-147 690,00
<i>Josta: Verotuloihin perustuva valtionosuuksien tasaus</i>	2 457 780,00	2 534 280,00
Opetus- ja kulttuuritoimen valtionosuus	-445 586,00	-591 035,00
Verotulomenetyksen korvaus	654 099,00	932 880,00
Harkinnan varainen valtionosuuksien korotus	560 000,00	
Yhteensä	3 602 066,00	2 728 435,00

Liitetieto 9) Palvelujen ostot (ulkoiset)

	2025	2024
Asiakaspalvelujen ostot	836 259,29	985 108,98
Muiden palvelujen ostot	2 809 214,62	2 133 115,99
Yhteensä	3 645 473,91	3 118 224,97

Liitetieto 10) Valtuustoryhmille annetut tuet

Ei annettuja tukia.

Liitetieto 11) Suunnitelman mukaisten poistojen perusteet

Valtuusto 16.09.2019 § 18

	<u>Poistomenetelmä</u>	<u>Poisto aika/Poisto-%</u>
Aineettomat hyödykkeet		
Kehittämismenot	Tasapoisto	3 vuotta
Aineettomat oikeudet	Tasapoisto	5 vuotta
Liikearvo	Tasapoisto	5 vuotta
Muut pitkävaikutteiset menot	Tasapoisto	10 vuotta
Atk-ohjelmistot	Tasapoisto	3 vuotta
Osallistuminen toisen yhteisön		
-tiehankeisiin	Tasapoisto	15 vuotta
-ratahankeisiin	Tasapoisto	30 vuotta
-väylähankeisiin (sovelletaan vastaavanlaisen hyödykkeen hankintamenoa koskevia poistoajkoja)		
Osake- ja vuokrahuoneistojen perusparannusmenot	Tasapoisto	5 vuotta
Muut	Tasapoisto	3 vuotta
Aineelliset hyödykkeet		
Maa- ja vesialueet	Ei poistoja	Ei poistoaikaa
Rakennukset ja rakennelmat		
Hallinto- ja laitosrakennukset	Tasapoisto	30 vuotta
Tehdas- ja tuotantorakennukset	Tasapoisto	20 vuotta
Taloussrakennukset	Tasapoisto	15 vuotta
Vapaa-ajan rakennukset	Tasapoisto	20 vuotta
Asuinrakennukset	Tasapoisto	30 vuotta
Kallioluolat ja tunnelit, väestönsuojat	Tasapoisto	30 vuotta
Kiinteät rakenteet ja laitteet		
Kadut, tiet, torit ja puistot	Menojäännöspoisto	20 %
Sillat, laiturit ja uimalat	Menojäännöspoisto	25 %
Muut maa- ja vesirakenteet	Menojäännöspoisto	20 %
Vedenjakeluverkosto	Menojäännöspoisto	10 %
Viemäriverkko	Menojäännöspoisto	10 %
Kaukolämpöverkko	Menojäännöspoisto	15 %
Sähköjohdot, muuntoasemat, ulkovalaistuslaitteet	Menojäännöspoisto	20 %
Puhelinverkko, keskusasema ja alakeskukset	Menojäännöspoisto	22 %
Maakaasuverkko	Menojäännöspoisto	15 %
Muut putki- ja kaapeliverkot	Menojäännöspoisto	20 %
Sähkö-, vesi- yms. laitojen laitoskoneet ja laitteet	Menojäännöspoisto	15 %
Kiinteät nosto- ja siirtolaitteet	Menojäännöspoisto	20 %
Liikenteen ohjauslaitteet	Menojäännöspoisto	25 %
Muut kiinteät koneet, laitteet ja rakenteet	Menojäännöspoisto	25 %
Koneet ja kalusto		
Rautaiset alukset	Tasapoisto	15 vuotta
Puiset alukset ja muut uivat työkoneet	Tasapoisto	8 vuotta
Muut kuljetusvälineet	Tasapoisto	5 vuotta
Muut liikkuvat työkoneet	Tasapoisto	5 vuotta
Muut raskaat koneet	Tasapoisto	10 vuotta
Muut kevyet koneet	Tasapoisto	5 vuotta
Sairaala-, terveydenhuolto- yms. laitteet	Tasapoisto	5 vuotta
Atk-laitteet	Tasapoisto	3 vuotta
Muut laitteet ja kalusteet	Tasapoisto	3 vuotta
Muut aineelliset hyödykkeet		
Luonnonvarat	Käytön mukainen poisto	
Arvo- ja taide-esineet	Ei poistoja	Ei poistoaikaa
Ennakkomaksut ja keskeneräiset hankinnat	Ei poistoja	Ei poistoaikaa
Pysyvien vastaavien sijoitukset		
Osakkeet ja osuudet	Ei poistoja	Ei poistoaikaa

Mikäli vaikutusaikaa ei voi luotettavalla tavalla arvioida, on hankintameno poistettava enintään 10 vuodessa.
Polvijärven kunnan käyttämä pienhankintaraja on 10.000 euroa.

Valtuuston hyväksymä Polvijärven kunnan poistosuunnitelma noudattaa poistoista annetun yleisohjeen mukaisia poistoajoja.

Liitetieto 12) Pakollisten varausten erittely

Ei pakollisia varauksia kunnalla eikä konsernilla.

Erittely tilinpäätössiirroista ja niiden muutoksista

Tilinpäätössiirto	Konserni 2025	Konserni 2024	Kunta 2025	Kunta 2024
Poistoero			9 024 822	9 548 215
Vapaaehtoiset varaukset			0	0
Yhteensä			9 024 822	9 548 215
Muutos				
Poistoero			523 393	2 544 789
Vapaaehtoiset varaukset			0	3 050 000

8.4 Taseen liitetiedot

8.4.1 Taseen vastaavia koskevat liitetiedot

Liitetieto 19) Pysyvien vastaavien tase-eräkohtaiset tiedot

	Aineettomat hyödykkeet	Muut pitkävaikutteiset menot	Yhteensä
Poistamaton hankintameno 1.1.		3 060,00	3 060,00
Lisäykset tilikauden aikana		0,00	0,00
Rahoitusosuudet tilikaudella			
Vähennykset tilikauden aikana			
Siirrot erien välillä			
Tilikauden poisto		0	0
Arvon alentumiset			
Poistamaton hankintameno 31.12.		3 060,00	3 060,00

Aineelliset hyödykkeet	Maa- ja vesialueet	Rakennukset	Kiint. rakenteet ja laitteet	Koneet ja kalusto	Ennakkomaks. ja keskener. hankinnat	Yhteensä
Poistamaton hankintameno 1.1.	1 084 862	20 712 795	4 589 077	294 279	1 062	26 682 075
Lisäykset tilikauden aikana		110 706	142 711	38 195	233 614	525 226
Rahoitusosuudet tilikaudella						

Vähennykset tilikauden aikana					-1 062	-1 062
Siirrot erien välillä						
Tilikauden poisto		-1 099 950	-617 986	-111 674		-1 829 610
Arvonlennukset						
Poistamaton hankintameno 31.12.	1 084 863	19 723 551	4 113 802	220 800	233 614	25 376 630

Ennakkomaksut ja keskeneräiset hankinnat

Urheilukentän rakennukset	154 478,68
Jääskelän ikkunaremontti	17 696,07
Palkkajärjestelmän vaihdos	57 008,94
Maan osto, Joentaka	4 430,00
Hankintameno 1.1.2025	1 062,00
Vähennykset	1 062,00
Lisäykset	233 613,69
Hankintameno 31.12.2025	233 613,69

Liitetieto 20-22) Omistukset muissa yhteisöissä

1201	Tytäryhtiöosakkeet ja osuudet	31.12.2025	31.12.2024
	Polvijärven yrityspalvelu Oy	1 630 325,72	1 630 325,72
	Kiint. Oy Polvijärven Vuokratalot	1 837 844,35	1 719 548,35
			118 296,00
	Polvijärven Kaukolämpö Oy	1 236 724,14	1 151 724,14
			85 000,00
	Yhteensä	4 704 894,21	4 704 894,21
1203	Kuntayhtymäosuudet		
	P-K:n koulutuskuntayhtymä	320 785,84	320 785,84
	Pohjois-Karjalan Maakuntaliitto	735,65	735,65
	Yhteensä	321 521,49	321 521,49
1205	Osakkuusyhteisöosakkeet		
	Outokummun seudun teollisuuskylä Oy	232 099,34	232 099,34
	Puhas Oy	85 775,84	85 775,84
	Yhteensä	317 875,18	317 875,18

Liitetieto 23) Saamisten erittely

	2025		2024	
	Pitkäaikaiset	Lyhytaikaiset	Pitkäaikaiset	Lyhytaikaiset
Myyntisaamiset				
- Kiinteistö Oy Polvijärven Vuokratalot		27 647,09		57 542,10
- Polvijärven yrityspalvelu Oy		729,30		694,49
- Polvijärven Kaukolämpö Oy		25 181,42		25 916,64
Yhteensä		53 557,81		84 153,23
Lainasaamiset				
- Kiinteistö Oy Polvijärven vuokratalot	431 773,00	34 633,00	166 405,26	147 568,00
- Polvijärven yrityspalvelu Oy		99 064,00		99 064,00
Yhteensä	431 773,00	133 697,00	166 405,26	246 632,00

Saamiset kuntayhtymiltä, joissa kunta on jäsenenä:		
Myyntisaamiset		
- I-S laboratorion keskus	0,00	10,00
Yhteensä	0,00	10,00

Liitetieto 24) Siirtosaamisiin sisältyvät olennaiset erät

	2025	2024
Lyhytaikaiset siirtosaamiset		
Kela-korvaus työterv.huollosta	68 596,28	45 721,07
EU-tuet ja avustukset	0,00	0,00
Tuet valtiolta	192 646,06	56 109,00
Muut tulojäämät	92 443,71	65 902,70
Siirtosaamiset yhteensä	353 686,05	167 732,77

8.4.2 Taseen vastattavia koskevat liitetiedot

Liitetieto 25) Oman pääoman erittely

	2025	2024
Peruspääoma 1.1.	7 821 455,61	7 821 455,61
Peruspääoma 31.12.	7 821 455,61	7 821 455,61
Edellisten tilikausien yli-/alijäämä	1 022 956,91	2 311 180,00
- palkkaharmonisaatio	-708 203,00	
Tilikauden yli-/alijäämä	-628 164,18	-1 288 223,09
Oma pääoma yhteensä 31.12.	7 508 045,34	8 844 412,52

Osuus Siun soten palkkaharmonisaatiosta

Vuoden 2022 tilinpäätökseen liitetietona merkityn Siun soten palkkaharmonisaation osalta asia on kesken vuoden 2025 tilinpäätöksen valmistumishetkellä. Siun sote on lähettänyt vuonna 2023 realisoituneesta palkkaharmonisaatiosta laskut vuoden 2022 jäsenkunnilleen. Polvijärven kunta ei ole vuoden 2022-2023 tilinpäätöksissä eikä talousarvioissaan varautunut kyseisten palkkaharmonisaatiolaskujen maksamiseen. Kunta katsoo, että mitään eräänäntä saatavaa ei ollut syntynyt 31.12.2022 mennessä. Voimaanpanolain 20 §:n mukaisesti sairaanhoitopiirien kuntayhtymät siirrettiin varoineen ja velkoineen sekä sitoumuksineen hyvinvointialueille 1 päivänä tammikuuta 2023, joten palkkaharmonisaatiolaskut eivät kuulu kunnan, vaan hyvinvointialueen maksettavaksi. Kunnan tulkinta sisältyy vuoden 2022 tilinpäätökseen ja tilinpäätös on valtuuston hyväksymä ja lainvoimainen. Samaa tulkintaa on Polvijärven lisäksi päättänyt neljä muuta Siun soten jäsenkuntaa, jotka ovat yhdessä riitauttaneet asian ja se on edelleen oikeusprosessissa. Itä-Suomen hallinto-oikeus on 2.12.2025 tekemällään päätöksellä ratkaissut alijäämän kattamista koskevan hallintoriidan hyvinvointialueen eduksi. Asiassa on haettu valituslupaa korkeimmalta hallinto-oikeudelta.

Siun sotelta saadun alkuperäisen kuntakohtaisen harmonisointiarvion mukaan Polvijärven kunnan palkkaharmonisointikustannusten osuus vuodelta 2021 olisi ollut 384 738 euroa ja vuoden 2022 osuus olisi ollut 329 816 euroa, yhteensä 714 554 euroa. Summat ovat tarkentuneet Siun soten toimesta ja niitä vastaavat laskut, yhteensä 708 203 euroa, on toimitettu kunnalle. Hyvinvointialue on maksanut voimassa olevien palvelussuhteiden osuudet henkilöstölleen tammikuun 2024 lopussa. Kunta on maksanut ko. palkkaharmonisaatiolaskut viivästyskorkeiden katkaisemiseksi vuoden 2026 puolella ja kirjannut sen tilinpäätökseen 2025 edellisten vuosien ylijäämätilliä vastaan. Kunta tulkitsee, että kyseessä ei ole vuoden 2025 käyttötalousmeno, mistä syystä kirjaus on tehty ylijäämätilliä vastaan. Kunta kiistää sen, että maksaminen miltään osin tarkoittaa hyvinvointialueen vaatimusten hyväksymistä, vaan kyse on ainoastaan epäselvään tilanteeseen liittyvän korkoriskin minimoinnista. Kunnan maksuvelvollisuus selviää korkeimman hallinto-oikeuden päätöksellä. Asia on molempien osapuolien mukaan edelleen kesken.

Valtiovarainministeriön tekemän Polvijärven kunnan v. 2024 valtionosuuspäätöksen kustannustiedoissa on huomioitu Siun Sote -kuntayhtymän vuoden 2022 tilinpäätökseen kirjattu pakollinen varaus (24,1 milj. euroa) vuosien 2021 ja 2022 palkkaharmonisaatiokustannuksia varten sekä vastaava saaminen jäsenkunnilta pakollisesta varauksesta syntyneen alijäämän kattamiseksi. Samoin vuosien 2025-2026 valtionosuuspäätökset noudattelevat vuoden 2024 laskentatapaa.

VM on vastoin kunnan ilmoittamia tilinpäätöstietoja lisännyt Polvijärven kunnan vuoden 2021 sote-kustannuksia 213 350 euroa, sekä vuoden 2022 kustannuksia 451 632 euroa valtioneuvoston asetuksen (1393/2022, 7 § muutettu VNA 29.6.2023/885) perusteella. Kunnan kustannukset on otettu huomioon Siun Soten tilinpäätöstietojen mukaisina, joten Polvijärven kunnan valtionosuudet määräytyisivät siis Siun Soten vuosien 2021 ja 2022 tilinpäätösten perusteella, eikä Polvijärven kunnan tilinpäätöstietojen perusteella.

Polvijärven kunta on yhdessä neljän muun kunnan kanssa tehnyt oikaisuvaatimukset VM:n tekemiin peruspalvelujen valtionosuutta koskeviin päätöksiin 2024-2025 ja vuoden 2026 osalta oikaisuvaatimus on tekeillä.

Liitetieto 27) Pitkäaikaiset velat, jotka erääntyvät 1.1.2026 jälkeen

	2025	2024
Lainat rahoitus- ja vakuutuslaitoksilta	15 519 340	16 427 914
Yhteensä	15 519 340	16 427 914

Liitetieto 28) Joukkovelkakirjalainat

Ei ole.

Liitetieto 29) Erittely pakollisiin varauksiin merkityistä eristä

	2025	2024
Pakolliset varaukset yhteensä	0,00	0,00
Vapaaehtoiset varaukset		
- Investointivaraus	0,00	0,00
- Vuokratalojen remontoinnin suunnittelu	0,00	1 062,00
Vapaaehtoiset varaukset yhteensä	0,00	1 062,00

Liitetieto 30) Vieras pääoma, lyhytaikainen

	2025	2024
Velat tytäryhteisöille	42 375,46	78 379,15
Ostovelat	615 583,79	593 576,56
Muut velat	832 326,11	128 008,47
Siirtovelat	1 229 652,41	1 342 835,34
Yhteensä	2 719 937,77	2 142 799,52
Velat kuntayhtymille, joissa kunta on jäsenenä:		
Ostovelat	0,00	0,00
Yhteensä		
Vieras pääoma yhteensä	2 719 937,77	2 142 799,52

Liitetieto 33) Erittely siirtovelosta

Lyhytaikaiset siirtovelat	2025	2024
Tuloennakot		
Menojäämät		
Lomapalkkavelan ja henkilösivukulujen jaksotukset	853 573,65	905 460,37
Muut palkkojen ja henkilösivukulujen jaksotukset	70 134,98	8 055,86
Muut siirtovelat muille	305 943,78	429 319,11
Siirtovelat yhteensä	1 229 652,41	1 342 835,34

8.5 Muut vastuusitoumukset**Liitetieto 38) Vuokravastuut**

	2025	2024
Vuokravastuut yhteensä	18 482,00	10 117,88
josta seuraavalla tilikaudella maksettavat	44 908,00	47 050,43

Liitetieto 39-40) Vastuusitoumukset

Takaukset samaan konserniin kuuluvien yhteisöjen puolesta	2025	2024
Jäljellä oleva pääoma	0,00	0,00

Muiden puolesta annetut takaukset	2025	2024
Alkuperäinen pääoma	62 415,92	98 292,95
Jäljellä oleva pääoma	29 468,70	62 415,92

Kuntien takauskeskuksen takausvastuut

	31.12.2025	31.12.2024
Kunnan osuus Kuntien takauskeskuksen takausvastuista 31.12.	37 145 949,00	35 123 187,00
Kunnan mahdollista vastuuta kattava osuus takauskeskuksen rahastosta	47 546,00	37 691,00

Liitetieto 41) Muut taseen ulkopuoliset järjestelyt

	2025	2024
--	-------------	-------------

8.6 Henkilöstöä, tilintarkastusta ja intressitapahtumia koskevat liitetiedot**Liitetieto 42) Henkilöstön määrä 31.12.**

	2025	2024
Hallintopalvelut (josta ruokapalveluissa 12)	17	21
Elinvoimapalvelut	2	1
Hyvinvointipalvelut	108	111
Elinympäristöpalvelut	25	26
Yhteensä	152	159
Palkkatuella palkatut (menot kirjattu hallintopalveluiden tulosalueelle, mutta henkilöt työskennelleet eri hallintokunnissa)	0	6
Yhteensä	152	165

Liitetieto 43) Henkilöstökulut

	2025	2024
Henkilöstökulut		
Palkat ja palkkiot	5 992 896,44	6 252 798,71
Henkilösivukulut		
Eläkekulut	1 186 512,27	1 300 234,38
Muut henkilösivukulut	217 286,65	148 650,78
Henkilöstökorvaukset ja muut korjaukset		-107 139,57
Yhteensä tuloslaskelman mukaan	7 396 695,36	7 594 544,30
Henkilöstökuluja aktivoitu käyttöomaisuuteen		38 918,32

Liitetieto 44) Luottamushenkilön palkkioista perityt ja puolueelle tilitetyt luottamushenkilömaksut

	2025	2024
Puolueille tilitetyt luottamushenkilömaksut yhteensä	3 955,97	3 998,20

Liitetieto 45) Tilintarkastajan palkkiot

	2025	2024
KPMG Oy	21 943,68	18 750,00

Liitetieto 46) Intressitapahtumat

Intressitahoksi määritellään oikeushenkilö, joka on kunnan kanssa määräysvalta- tai osakkuussuhteessa. Lisäksi intressitahoksi katsotaan kunnanjohtaja, kunnanhallituksen jäsenet ja varajäsenet sekä johtavat viranhaltijat.

Kunta on antanut kokonaan omistamalleen tytäryhtiölle Kiinteistö Oy Polvijärven Vuokratalot seuraavat lainat:

	Jäljellä 31.12.2025	korkeus-%
Pitkäaikainen laina Näkinpuisto (v. 1992)	2 860,18	4,0
Pitkäaikainen laina Ahdinpuisto (v. 1997)	23 545,06	4,0
Pitkäaikainen laina useisiin kohteisiin (v. 2022)	140 000,00	2,0
Pitkäaikainen laina useisiin kohteisiin (v. 2025)	300 000,00	6kk euribor + 1,0
Yhteensä	466 405,24	

Nimettyihin kohteisiin myönnettyille lainoille ei ole tarvittu turvaavaa vakuutta, koska kyse on ennen kuntalain 2015 voimaantuloa annetuista lainoista. Vuonna 2022 myönnettyille lainoille ei ole katsottu tarvittavan turvaavaa vakuutta, koska kunta omistaa Kiinteistö Oy Polvijärven Vuokratalot 100 %:sti. Kunnan arvion mukaan lainoihin ei sisälly merkittävää taloudellista riskiä.

Kunta on antanut 1.3.2022 kokonaan omistamalleen tytäryhtiölleen Kiinteistö Oy Polvijärven Vuokratalot 200 000 euron pitkäaikaisen rahalainan. Kiinteistö Oy Polvijärven Vuokratalot on sitoutunut maksamaan lainan kymmenen (10) vuoden takaisinmaksuajalla päättyen 31.5.2032. Laina on tasalyhennyslaina. Velasta perittävä korko on kaksi (2,0) prosenttia. Kertynyt korko maksetaan lyhennyksen kanssa samaan aikaan puolivuositain. Lainaa lyhennetään kaksi kertaa vuodessa, 31.5. ja 30.11. 31.12.2025 lainasta on avoimena 140 000 euroa.

Kunta on antanut 17.12.2025 kokonaan omistamalleen tytäryhtiölleen Kiinteistö Oy Polvijärven Vuokratalot 300 000 euron pitkäaikaisen rahalainan. Kiinteistö Oy Polvijärven Vuokratalot on sitoutunut maksamaan lainan kymmenen (10) vuoden takaisinmaksuajalla päättyen 31.12.2035. Laina on tasalyhennyslaina ja lainaa lyhennetään kaksi kertaa vuodessa, 30.6. ja 31.12. Kolme ensimmäistä vuotta (2026-2028) ovat lyhennysvapaita. Velasta perittävä korko on 6kk euribor + yksi (1,0) prosenttia. Kertynyt korko maksetaan lyhennyksen kanssa samaan aikaan. Ensimmäinen koronmaksu erääntyy maksettavaksi 30.6.2026. 31.12.2025 lainasta on avoimena 300 000 euroa.

Kunta on antanut 3.1.2024 kokonaan omistamalle tytäryhtiölleen Polvijärven Yrityspalvelu Oy 99 064 euron suuruisen lainan uuden hallirakennuksen hankintaan. Lainasta ei peritä korkoa. Lainasta on 31.12.2025 avoimena 99 064 euroa.

8.7 Konsernitilinpäätöksen liitetiedot

8.7.1 Konsernitilinpäätökseen sisältyvät yhteisöt

	Omistus- osuus	Osuus omasta pääomasta	Osuus vieraasta pääomasta	Osuus tilikauden tuloksesta
Tytäryhteisöt				
Kiinteistö Oy Polvijärven Vuokratatolot	100 %	1 658 620,42	534 431,72	-122 192,81
Polvijärven Yrityspalvelu Oy	100 %	1 565 724,98	121 864,29	-32 338,66
Polvijärven Kaukolämpö Oy	100 %	1 323 127,89	427 457,21	-46 721,89
Kuntayhtymät				
P-K:n koulutuskuntayhtymä	2,60 %	2 131 293,10	201 516,92	88 339,20
Pohjois-Karjalan Maakuntaliitto	2,51 %	53 963,00	36 718,14	-1 755,88
Osakkuusyhteisöt				
As. Oy Jääskelänpiha	32,84 %			
- ei yhdistelty taseeseen eikä tuloslaskelmaan KPL 6:12.2 §:n nojalla				

8.7.2 Konsernitilinpäätöksen laatimisperiaatteet

Konsernitilinpäätöksen laajuus

Konsernitilinpäätökseen on yhdistelty tytäryhtiöt Kiinteistö Oy Polvijärven Vuokratatolot, Polvijärven yrityspalvelu Oy ja Polvijärven Kaukolämpö Oy sekä kuntayhtymät. Tytäryhtiöt on yhdistelty kokonaan, koska kunta omistaa ne 100 %:sti. Kuntayhtymät on yhdistelty Polvijärven kunnan omistusosuuksien mukaisesti.

Osakkuusyhteisöt on merkitty konsernitaseeseen vain niiden hankintamenona osakkeissa ja osuuksissa, niitä ei ole muutoin yhdistelty KPL 6:12.2 §:n nojalla.

Keskinäisen omistuksen eliminointi

Kunnan ja sen tytäryhteisöjen sekä kuntayhtymien keskinäinen omistus on eliminoitu.

Arvostus- ja jaksotusperiaatteet ja menetelmät

Konsernitilinpäätöksen laatimisessa on noudatettu samoja arvostus- ja jaksotusperiaatteita kuin kunnan tilinpäätöksessä.

Sisäiset liiketapahtumat ja sisäiset katteet

Sisäiset velat ja saamiset ja muut sisäiset liiketapahtumat on vähäisiä liiketapahtumia lukuun ottamatta eliminoitu.

Poikkeavat tilikaudet

Tytäryhtiöillä tai kuntayhtymillä ei ole kunnan tilikaudesta poikkeavia tilikausia.

Vähemmistöosuudet

Kunnan tytäryhtiöissä ei ole ulkopuolisten omistusta.

Suunnitelmapoistojen oikaisu

Kiinteistö Oy Polvijärven Vuokratatolajen käyttöomaisuuden poistot on oikaistu kunnan poistosuunnitelman mukaisiksi ja jäännösarvojen ero on kirjattu tytäryhtiön oman pääoman erää "edellisten tilikausien yli/alijäämä" vastaan.

Poistoero ja vapaaehtoiset varaukset on siirretty ohjeen mukaisesti konsernitaseeseen omaan pääomaan.

Edellisen tilikauden tietojen vertailukelpoisuus

Kunnan vuoden 2025 taseessa on edellisten tilikausien ylijäämää 314 753,91 euroa. Edellisten tilikausien ylijäämästä on vähennetty aiempien vuosien Siun soten palkkaharmonisaatioon kohdistuneet maksusuoritukset 708 203 euroa, koska ne eivät ole tosiasiallisesti vuoden 2025 käyttötalousmenoa. Vertailuvuoden 2024 taseen lukuja on muutettu samoilta osin ja tilikauden tiedot ovat siten vertailukelpoisia edelliseen tilikauteen. Muutokset sisältyvät myös konsernilaskelmiin.

8.7.3 Konsernivastuut

Konsernivastuut	konserni 2025	konserni 2024	kunta 2025	kunta 2024
Takaukset muiden puolesta				
alkuperäinen pääoma	1 103 694,00	1 103 694,00	1 103 694,00	1 103 694,00
jäljellä oleva pääoma	29 468,70	62 415,92	29 468,70	62 415,92
Vuokravastuu				
- vastuu yhteensä	100 126,12	152 180,07	18 482,00	10 117,88
- seuraavalla tilikaudella maksettava	23 005,41	23 797,39	18 482,00	47 050,43
Leasingvastuu				
- vastuu yhteensä	61 655,95	57 185,24	61 067,55	17 750,25
- seuraavalla tilikaudella maksettava	19 533,94	25 255,83	23 452,59	10 225,05
Arvonlisäverovastuu	56 539,82	153 836,00		
Velat, joiden vakuudeksi on annettu kiinnityksiä				
- lainat rahoitus- ja vakuutuslaitoksilta				
- vakuudeksi annetut kiinnitykset				

8.7.4 Polvijärven Kaukolämpö Oy:n liitetiedot

sivu 1/3

POLVIJÄRVEN KAUKOLÄMPÖ OY LIITETIEDOT 31.12.2025

Tilinpäätöksen laatimista koskevat liitetiedot

Tilinpäätöstä laadittaessa on noudatettu valtioneuvoston asetusta pienyrityksien tilinpäätöksessä esitettävistä tiedoista.

1. Saamiset on arvostettu nimellisarvoonsa.
2. Velat on arvostettu nimellisarvoonsa.
3. Käyttöomaisuuden aktivoitua hankintamenoista tehdään poistot samalla perusteella kuin Polvijärven kunnan taseessa. Tehdas- ja tuotantorakennusten osalta tasapoistoina, poisto-aika 20 vuotta. Kaukolämpöverkoston osalta 15 %:n menojäätännöspoistona.
4. Vaihto-omaisuutta arvostettaessa on käytetty tilikauden painotettuja keskihintoja.

Taseen vastaavaa koskevat liitetiedot

Poistot kaukolämpölaitos

		€		€
Arvo	1.1.2025	1 059 696,01	1.1.2024	1 122 628,31
Suunnitelman mukaiset poistot	31.12.2025	62 932,30	31.12.2024	62 932,30
Arvo poistojen jälkeen	31.12.2025	996 763,71	31.12.2024	1 059 696,01

Poistot kaukolämpöverkosto

		€		€
Arvo	1.1.2025	180 002,43	1.1.2024	71 130,08
Verkon laajennus 2025		186 350,99		140 637,48
Suunnitelman mukaiset poistot	31.12.2025	54 953,01	31.12.2024	31 765,13
Arvo poistojen jälkeen	31.12.2025	311 400,41	31.12.2024	180 002,43

Saamiset konsernin yrityksiltä

Yhteensä		63 234,58		103 197,02
----------	--	------------------	--	-------------------

Polvijärven Kaukolämpö Oy:n liitetiedot sivu 2/3

Taseen vastattavia koskevat liitetiedot

Oma pääoma

		€		€
SVÖP	31.12.2025	1 299 866,14	31.12.2024	1 299 866,14

Voitto/tappio

Tilikauden voitto/tappio,	31.12.2025, -46 721,89	31.12.2024, 84 938,14
Edellisten tilikausien voitto/tappio	69 983,64	-14 955,00
Yhteensä,	31.12.2025, 23 261,75	31.12.2024, 69 983,14

Oma pääoma yhteensä, 31.12.2025, 1 323 127,89 31.12.2024, 1 369 849,78

Vieras pääoma

Liittymismaksut ja muut velat,	31.12.2025, 192 837,09 , 31.12.2024, 175 784,55
Ostovelka muut,	31.12.2025, 217 550,96 , 31.12.2024, 129 925,40
Ostovelka konsernin yrityksille,	31.12.2025, 5 306,07 , 31.12.2024, 26 407,24
Maksuunpantu verovelka,	31.12.2025, 11 763,09 , 31.12.2024, 12 985,47
Siirtovelat,	31.12.2025, - , 31.12.2024, 16 234,62

Vieras pääoma yhteensä, 31.12.2025, 427 457,21 , 31.12.2024, 361 337,28

Vakuudet ja vastuusitoumukset

Liiketoimet Intressitahojen kanssa

Yhtiö on tilikauden aikana maksanut tehdyn sopimuksen mukaisesti yhtiön koko osakekannan omistavalle Polvijärven kunnalle 62 701,54 € kaukolämpölaitoksella, teknisellä toimella, ja hallinto-osastolla Polvijärven kunnan palkkaamien työntekijöiden kaukolämpölaitok-

Polvijärven Kaukolämpö Oy:n liitetiedot sivu 3/3

selle tekemästä työstä. Korvaukset perustuvat keskimääräisiin alueella em. palveluista maksettuihin taksoihin ja liiketoimet on toteutettu tavanomaisin kaupallisin ehdoin.

Kaukolämpöyhtiö on toimittanut kaukolämpöä Polvijärven kunnan kiinteistöihin. Kunta on kaukolämpöyhtiön suurin asiakas. Tuotetusta kaukolämmöstä n. 45 % menee kunnan kiinteistöihin. Tämän lisäksi on kaukolämpöyhtiö toimittanut lämpöä Polvijärven kunnan omistamiin Kiinteistö Oy Polvijärven Vuokratalojen seitsemään kiinteistöön sekä Polvijärven Yrityspalvelulle.

Liitetiedot henkilöstöstä

Yhtiön palveluksessa ei ollut tilikaudella palkattua henkilökuntaa.

Tilikauden aikana palkkioita maksettiin:

		€		€
Henkilöstökulut	2025	1 609,55	2024	1 097,59

Maan taloustilanteen vaikutukset yhtiön toimintaan

Yleinen kustannustason nousu ja maan talouden alavireisyys ei ole juurikaan vaikuttanut asiakkaiden kykyyn suoriutua kaukolämpömaksuista.

Oleelliset asiat tilikauden päättymisen jälkeen ja toiminnan jatkuvuus

Yhtiön johto ja hallitus katsovat, että yhtiö toimii jatkuvuuden periaatteella ja toiminnan jatkuvuus seuraavan tilikauden aikana on turvattu.

Konserniin kuuluvaa kirjanpitovelvollista koskevat liitetiedot

Konsernitiedot:

Emoyhtiö Polvijärven kunta

Tytäryhtiö Polvijärven Kaukolämpö Oy

Jäljennös konsernitilinpäätöksestä saatavissa Polvijärven kunnanvirastosta.

Luettelo käytetyistä kirjanpitokirjoista

Pääkirja	tiedosto (pdf)
Päiväkirja	tiedosto (pdf)
Lämpökannan raportit	tiedosto (pdf)

Luettelo tositteiden lajeista

		numerot		numerot
Alkusaldot	2025	1 001	2024	1 001
Pankkitositteet	2025	101 400-101 854	2024	101 001-101 399
Muistiotositteet	2025	10 001 10 050	2024	10 001-10 055

Selvitys kirjanpitokirjojen ja tositteiden säilytystavoista

Kirjanpitokirjat säilytetään vähintään kymmenen vuotta ja tositteet vähintään kymmenen vuotta kirjausjärjestyksessä isännöintipalvelut tuottavan Polvijärven kunnan toimesta.

8.7.5 Polvijärven yrityspalvelu Oy:n liitetiedot

sivu 1/2

Polvijärven Yrityspalvelu Oy
Ytunnus 0852869-4

Tilinpäätös
31.12.2025

PIENYRITYKSEN LIITETIEDOT

Tieto tilinpäätöksen laatimisessa käytetystä säännöstöstä

Tilinpäätöksen laatimisessa on noudatettu pien- ja mikroyrityksen tilinpäätöksessä esitettävistä tiedoista annetun asetuksen (PMA) mikroyrityssäännöstöä.

Tilinpäätöksen laatimisperiaatteet

Pysyvien vastaavien arvostamisessa ja jaksottamisessa noudatetut periaatteet ja -menetelmät

PYSYVÄT VASTAAVAT

Aineelliset hyödykkeet

Selvitys suunnitelman mukaisten poistojen perusteista ja niiden muutoksista

Hyödyke	Arvioitu pitoaika	jäljellä oleva poistoaika	poistomenetelmä
Teollisuushalli 2	30		tasapoisto
Teollisuushalli 3	30	4	tasapoisto
Teollisuushalli 4	40	16	tasapoisto
Teollisuushalli 5	40	18	tasapoisto
Teollisuushalli 6	40	20	tasapoisto
Teollisuushalli 7	40	22	tasapoisto
Teollisuushalli 8	40	40	tasapoisto
Asuinrakennus	40	24	tasapoisto
Koneet ja kalusto			EVL-menojäännöspoisto 25%

Muut taloudelliset vastuut, joita ei ole merkitty taseeseen

Arvonlisäverolain mukaiset kiinteistön uudis- ja perusparannusinvestointien tarkistusvelvollisuudet:

Kiinteistöinvestointiin sisältämän arvonlisäveron palautusvastuun määrä 31.12.2025 on 53 477,29€. Tarkistusvelvollisuus päättyy 31.12.2034.

LIITETIEDOT HENKILÖSTÖSTÄ JA TOIMIELINTEN JÄSENISTÄ

Hallituksen ja toimitusjohtajan palkat ja palkkiot

Hallituksen jäsenille maksetut palkkiot olivat 2 100,00 euroa (1645,00 euroa vuonna 2024).

Toimitusjohtajan palkkio oli 1 050 euroa.

Tiedot emoyrityksestä

Yhtiö on Polvijärven kunnan 100%:sti omistama tytäryhtiö. Konsernitilinpäätöksestä on saatavissa jäljennös Polvijärven kunnan talousosastolta.

Polvijärven yrityspalvelu Oy:n liitetiedot sivu 2/2

Polvijärven Yrityspalvelu Oy
Ytunnus 0852869-4

Tilinpäätös
31.12.2025

OSAKEYHTIÖLAIN TARKOITTAMAT TOIMINTAKERTOMUSTIEDOT

Oman pääoman erittely

OMAN PÄÄOMAN ERITTELY	2025	2024
Sidottu oma pääoma		
Osakepääoma 1.1.	2 825 100,00	2 825 100,00
Osakepääoma 31.12.	2 825 100,00	2 825 100,00
Sidottu oma pääoma yhteensä	2 825 100,00	2 825 100,00
Muut rahastot		
Sijoitetun vapaan oman pääoman rahasto 1.1.	380 000,00	380 000,00
Sijoitetun vapaan oman pääoman rahasto 31.12.	380 000,00	380 000,00
Edellisten tilikausien voitto 1.1.	-1 607 036,33	-1 574 121,53
Edellisten tilikausien voitto 31.12.	-1 607 036,33	-1 574 121,53
Tilikauden voitto	-32 338,69	-32 914,80
Oma pääoma yhteensä	1 565 724,98	1 598 063,67

Hallituksen esitys yhtiön voittoa koskeviksi toimenpiteiksi sekä esitys mahdollisesti muun oman pääoman jakamiseksi (OYL 8:5.2)

Hallituksen esitys yhtiön tilikauden tuloksen käsittelystä

Hallitus ehdottaa varsinaiselle yhtiökokoukselle, että tilikauden tappio -32 338,69 euroa siirretään aikaisempien tilikausien voitto/tappio-tilille ja että osinkoa ei jaeta.

8.7.6 Kiinteistö Oy Polvijärven Vuokratalojen liitetiedot

1/4 sivua

KIINTEISTÖ OY POLVIJÄRVEN VUOKRATALOT
 LIITETIEDOT 31.12.2025

Tilinpäätöksen laatimista koskevat liitetiedot

Tilinpäätös on laadittu valtioneuvoston asetuksen pien- ja mikroyrityksien tilinpäätöksessä esitettävistä tiedoista mikroyrityssäännöstöä noudattaen

1. Saamiset on arvostettu nimellisarvoonsa.
2. Velat on arvostettu nimellisarvoonsa.
3. Käyttöomaisuuden aktivoitua hankintamenoista tehdään poistot ilman ennalta laadittua suunnitelmaa. Suunnitelman mukaiset poistot esitetään konserniin kuuluvaa kirjanpitovelvollista koskevissa liitetiedoissa.

Taseen vastaavaa koskevat liitetiedot
Rakennukset ja rakennelmat (poisto 4 % arvosta).

		€		€
Arvo	1.1.2025	1 915 871,68	1.1.2024	1 995 699,68
Ylimääräiset poistot	31.12.2025		31.12.2024	
Suunnitelman mukaiset poistot	31.12.2025	76 634,87	31.12.2024	79 828,00
Arvo poistojen jälkeen	31.12.2025	1 839 236,81	31.12.2024	1 915 871,68

Koneet ja laitteet (poisto 25 % arvosta)

Arvo	1.1.2025	18 262,50	1.1.2024	3 534,21
vaihtimet Näkinpuistoon ja Ahdinpuistoon	2025	26 403,06	2024	20 815,79
Suunnitelman mukaiset poistot	31.12.2025	11 048,94	31.12.2024	6 087,50
Arvo poistojen jälkeen	31.12.2025	33 616,62	31.12.2024	18 262,50

		€		€
Vuokrasaamiset	31.12.2025	17 527,01	31.12.2024	10 924,17

Kiinteistö Oy Polvijärven Vuokratalot 2/4 sivua

Taseen vastattavia koskevat liitetiedot

Osakepääoma **2 622 947,33 €**

Vararahasto

		€		€
SVOP	31.12.2025	868 296,00	31.12.2024	868 296,00

Voitto/tappio

Edellisiltä tilikausilta	31.12.2025 -	1 710 430,10	31.12.2024 -	1 653 835,98
Tilikauden tappio	31.12.2025 -	122 192,81	31.12.2024 -	56 594,12
Yhteensä	31.12.2025 -	1 832 622,91	31.12.2024 -	1 710 430,10

		€		€
Oma pääoma yhteensä	31.12.2025	1 658 620,42	31.12.2024	1 780 813,23

Lähimmän viiden vuoden aikana erääntyvä pitkäaikainen vieraspääoma

		€		€
Polvijärven kunta	2026-2030	212 119,54	2025-2029	162 575,37
Polvijärven kunta, lyhytaikainen	2026-2030		2025-2029	110 000,00
Yhteensä	2026-2030	212 119,54	2025-2029	272 575,37

Viiden vuoden jälkeen erääntyvä pitkäaikainen vieraspääoma

		€		€
Polvijärven kunta	2031-	254 285,72	2030-	60 000,00
Yhteensä	2031-	254 285,72	2030-	60 000,00

		€		€
Vuokratakuut	31.12.2025	22 348,51	31.12.2024	22 817,93
Ennakkomaksut	31.12.2025	322,06	31.12.2024	756,75

Ostovelka muut	31.12.2025	9 191,80	31.12.2024	10 940,87
Ostovelka kunta/kons, yritykset	31.12.2025	35 812,28	31.12.2024	57 433,37
Siirtyvät korot/korkojaksotukset	31.12.2025	233,33	31.12.2024	2 785,15

Kiinteistö Oy Polvijärven Vuokratalot 3/4 sivua

Liiketoimet intressitahojen kanssa

Yhtiö on tilikauden aikana maksanut yhtiön koko osakekannan omistavalle Polvijärven kunnalle kiinteistöhoidosta 93 782,34 € ja isännöintipalveluista 4 020,24 € Korvaukset perustuvat keskimääräisiin alueella em. palveluista maksettuihin taksoihin ja liiketoimet on toteutettu tavanomaisin kaupallisin ehdoin. Polvijärven kunnan omistama Polvijärven Kaukolämpö Oy on toimittanut tilikauden aikana kaukolämpöä Kiinteistö Oy Polvijärven Vuokratalojen Välitienkartanoon, Polvihoviin, Vanamotielle ja Kirkkojoenrinteeseen, syyskuun 2024 alusta myös Polvikumpu I-II: en, yhteensä n. 931 MWh, arvoltaan 93 233,79 €.

Yhtiö haki vapautusta Aran käyttö- ja luovutusrajoituksista. Yhtiön kaikkiin kohteisiin myönnettiin vapautus kaikista rajoituksista, rajoitusten päättymisajat suluissa kohteittain:

Välitienkartano, Välitie 11, 83700 Polvijärvi (28.8.2025)
 Polvihovi, Kansantalontie 3, 83700 Polvijärvi (28.8.2025)
 Vanamotie, Vanamotie 3, 83700 Polvijärvi (28.8.2025)
 Polvikumpu I, Vasaraniementie 6 83700 Polvijärvi (28.8.2025)
 Polvikumpu II, Vasaraniementie 8, 83700 Polvijärvi (28.8.2025)
 Kirkkojoenrinne, Kansantalontie 12, 83700 Polvijärvi (28.8.2025)
 Näkinpuisto, Näkintie 2, 83700 Polvijärvi (27.8.2025)
 Ahdinpuisto, Tapiontie 2, 83700 Polvijärvi (27.8.2025)

Poikkeukselliset erät

Normaalia suurempina kertaluontoisina erinä yhtiön tilinpäätökseen vaikuttivat menopuolella Näkinpuiston ja Ahdinpuiston liittäminen kaukolämpöverkkoon (n. 41 000 €).

Sopimus energiansäästöratkaisusta Polvikumpuun

Kiinteistö Oy Polvijärven Vuokratalot on 7.10.2019 tehnyt seitsemän vuoden leasingsopimuksen Lämpöykkösen kanssa lämpöpumpulla toimivasta energiansäästöratkaisusta Polvikumpuun. Laitteen kuukausivuokra on 1 182,00 €. Lämpöpumpun käytöstä luovuttiin keväällä 2024, koska laitteen käyttö ei tuottanut toivottuja säästöjä.

Liitetiedot henkilöstöstä

Yhtiön palveluksessa oli 1.8.2025 – 31.12.2025 palkattuna kiinteistökoordinaattori ja 10.10.2025 alkaen toimitusjohtaja.

Tilikauden aikana palkkioita maksettiin:

		€		€
Henkilöstökulut	2025	16 564,56	2024	991,36

Maan taloudellisen tilanteen ja edelleen jatkuvien poikkeusolojen vaikutukset yhtiön toimintaan

Maan huono taloudellinen tila, kasvava työttömyys ja asumiseen liittyvien tukien myöntämisperusteiden kiristykset eivät toistaiseksi ole suuresti vaikuttaneet vuokralaisten vuokranmaksukykyyn. Ukrainan sotapakolaisia ei ole toistaiseksi majoitettu yhtiön asuntoihin.

Oleelliset asiat tilikauden päättymisen jälkeen ja toiminnan jatkuvuus

Merkittävin asia tilinpäätöksen jälkeen tulee olemaan kaavailtu vuodelle 2026 ajoittuva Polvijärven kunnan omistamien vuokratalojen kiinteistöjen siirtäminen Kiinteistö Oy Polvijärven Vuokrataloille. Tilinpäätöksen mukaiset vaihtuvat vastaavat ovat 103 965,11 € ja lyhytaikainen velka 80 310,67 €, joten nettokäyttöpääoma on 23 654,44 €. Toimintakertomuksen mukaan kohdassa "tilannekatsaus" on informoitu, että toimintamahdollisuuksien turvaamiseksi yhtiö tarvitsee edelleen kunnan lisäpanostusta. Yhtiön johto ja hallitus katsovat, että yhtiö toimii jatkuvuuden periaatteella ja toiminnan jatkuvuus seuraavan tilikauden aikana turvataan jälleen tarvittaessa esim. lainalla kunnalta.

Konserniin kuuluvaa kirjanpitovelvollista koskevat liitetiedot

Konsernitiedot:

Emoyhtiö Polvijärven kunta

Tytär-yhtiö Kiinteistö Oy Polvijärven Vuokratalot

Jäljennös konsernitalinpäätöksestä saatavissa Polvijärven kunnanvirastosta.

Luettelo käytetyistä kirjanpitokirjoista

Pääkirja	tiedosto (pdf)
Päiväkirja	tiedosto (pdf)
Vuokrankantokirja	tiedosto (pdf)

Luettelo tositteiden lajeista

	numerot		numerot	
Alkusaldot	2025	1 001	2024	1 001
Talousarvio	2025	2 001	2024	2 001
Pankkitositteet	2025	101 001-101 765	2024	101 001-101 813
Muistiotositteet	2025	10 001-10 042	2024	10 001-10 033

Selvitys kirjanpitokirjojen ja tositteiden säilytystavoista

Kirjanpitokirjat säilytetään vähintään kymmenen vuotta ja tositteet vähintään kymmenen vuotta kirjausjärjestyksessä isännöintipalvelut tuottavan Polvijärven kunnan toimesta.

9 Eriytetyt tilinpäätökset

9.1 Muiden taseyksiköiden tilinpäätökset

9.1.1 Vesihuoltolaitoksen tilinpäätös

Vesihuoltolaitoksen tuloslaskelma

Täysin euroin.

	TP 2025		TP 2024	
Liikevaihto		400 676		280 262
Aineet, tarvikkeet ja tavarat	-123 136		-127 407	
Palvelujen ostot	-183 600		-171 615	
Muut toimintakulut	-1 361	-308 097	3 624	-295 398
Henkilöstökulut				
Palkat ja palkkiot	-108 351		-116 635	
Henkilösivukulut				
Eläkekulut	-17 817		-19 578	
Muut henkilösivukulut	-3 744	-129 911	-2 971	-139 184
		-37 332		-154 320
Poistot ja arvonalentumiset				
Suunnitelman mukaiset poistot		-327 805		-351 605
Maanvuokrat				
Liiketoiminnan muut kulut				
Liikeylijäämä (-alijäämä)		-365 137		-505 925
Rahoitustuotot ja -kulut				
Korvaus peruspääomasta		-254 258		-254 258
5.085.172/5 %				
Ylijäämä (alijäämä) ennen satunnaisia eriä		-619 395		-760 183
Poistoeron vähennys		127 665		128 142
Tilikauden ylijäämä (alijäämä)		-491 730		-632 041

Vesihuoltolaitoksen osalta käytössä on kirjanpidollinen eriyttäminen.

Vesihuoltolaitoksen rahoituslaskelma

	TP2025	TP2024
Toiminnan rahavirta		
Vuosikate	-37 332	-154 320
Tulorahoituksen korjauserät		
Investointien rahavirta		
Investointimenot	-116 882	-161 846
Rahoitusosuudet investointimenoihin		
Pysyvien vastaavien hyödykkeiden luov.tulot		
Toiminnan ja investointien rahavirta	<u>-154 214</u>	<u>-316 166</u>
Rahoituksen rahavirta		
Antolainauksen muutokset		
Antolainasaamisten lisäykset		
Antolainasaamisten vähennykset		
Lainakannan muutokset		
Pitkäaikaisten lainojen lisäys		
Pitkäaikaisten lainojen vähennys		
Lyhytaikaisten lainojen muutos		
Oman pääoman muutokset		
Muut maksuvalmiuden muutokset		
Toimeksiantojen varojen ja pääomien muutokset		
Vaihto-omaisuuden muutos		
Saamisten muutos	-11 439	13 159
Korottomien velkojen muutos	<u>-35 055</u>	93 933
Rahoituksen rahavirta	<u>-46 494</u>	<u>107 092</u>
Kunnan rahavarojen muutos	<u>-200 708</u>	<u>-209 074</u>

Vesihuoltolaitoksen investointiosa

	TA2025	TP2025	Poikkeama
Kuhasalon siirtoviemäri	-70 000	-68 592	1 408
Vesiliittymien rakentaminen	-4 000	0	4 000
Viemäri liittymien rakentaminen	-4 000	-4 003	-3
Siirtoviemäriin pumpp.huollot	-60 000	0	60 000
Siirtoviemäri remontit	-28 000	-27 147	853
Vesijohtoverkoston saneeraus	-10 000	0	10 000
Viemäriverkoston saneeraus	-10 000	0	10 000
Vesimittareiden sulkujen uusiminen	-20 000	-17 141	2 859
Vesihuoltolaitos yhteensä	-206 000	-116 882	89 117

Vesihuoltolaitoksen tase

Täysin euroin.

	Tase 31.12.2025	Tase 31.12.2024
VASTAAVAA		
Pysyvät vastaavat		
Maa- ja vesialueet	38 052	38 052
Johtoverkostot ja laitteet	4 195 108	4 105 300
Kiinteät rakenteet ja laitteet		
Keskeneräiset hankinnat		
Vaihtuvat vastaavat		
Saamiset		
Myyntisaamiset	95 573	101 676
Muut saamiset; alv:n pal.	38 968	44 304
	4 195 108	4 289 332
VASTATTAVAA		
OMA PÄÄOMA		
Peruspääoma	5 085 172	5 085 172
Avaava tase 1.1.2015	-4 870 342	-4 870 342
Vesihuoltolaitoksen liittymismaksujen osuus edellisten tilikausien ylijäämästä + ed. tilik. yli-/alij. Tilikauden yli-/alijäämä	-5 594 490	-5 102 760
Oma pääoma yhteensä	-5 379 660	-4 887 930
Poistoero	1 870 991	1 998 657
VIERAS PÄÄOMA		
Pitkäaikainen		
Liittymismaksut	304 143	304 143
Lyhytaikainen		
Ostovelat	185 043	216 183
Ennakonpidätysvelka		
Sotuvelka		
Velat kunnalle	5 594 490	5 102 760
Velat kunnalle	1 529 256	1 523 759
Muut siirtovelat, lomapalkkavelka	27 845	31 760
Vieras pääoma yhteensä	7 703 777	7 178 605
	4 195 108	4 289 332

Vesihuoltolain edellyttämät lisätiedot

Polvijärven kunnan vesihuoltolaitoksen toimintakertomus 2025

Vesihuoltolaitos käsittää vesilaitoksen ja viemärilaitoksen.

Polvijärven kunnan vesihuoltolaitoksen tehtävänä on huolehtia vesihuoltolain mukaisesti toiminta-alueensa vesihuollosta, joka sisältää veden tuotannon ja johtamisen talousvetenä käytettäväksi sekä jätevesien johtamisen.

Vesihuoltolaitoksen talousarvio on osa elinympäristöpalveluiden talousarviota. Vesihuoltolaitoksen kirjanpidossa on noudatettu kirjanpidollista eriyttämistä vuodesta 2015 lähtien. Vesihuoltolaitoksen tuloslaskelma, rahoituslaskelma ja tase on esitetty toimintakertomuksen liitetiedoissa.

Terveydensuojelulain (763/1994) 5 luvussa määritellään talousvesi ja talousvedelle asetetut vaatimukset. Laissa säädetään myös talousveden laadusta ja valvonnasta. Talousveden on oltava terveydelle haitatonta ja tarkoitukseensa soveltuvaa. Veden käsittelyyn käytetyt aineet ja laitteet eivät saa aiheuttaa talousveteen sellaisia määriä epäpuhtauksia, että ne vaarantaisivat talousveden laadun. Talousveden laatua ja valvontaa käsitellään myös terveydensuojelulain muutoksessa (441/2000), terveydensuojelu asetuksessa (1280/1994) sekä säteilylaissa (592/1991).

Vedenlaatu ja valvontatutkimusohjelma

Veden laadun ja valvontatutkimusohjelman tulee täyttää sosiaali- ja terveysministeriön asetuksen 683/2017 mukaiset vaatimukset. Vuonna 2021 kuntatekniikan päällikkö on päivittänyt Polvijärven kunnan vesihuoltolaitoksen valvontatutkimusohjelman ja se on hyväksytetty kunnan terveydensuojeluviranomaisella. Ohjelma laadittiin vuosille 2022–2026. Ohjelma tulee päivittää viiden vuoden välein. Polvijärven kunnan vesihuoltolaitoksen tuottaman veden laatua seurattiin valvontatutkimusohjelman mukaisesti. Käyttötarkkailua suoritettiin jatkuvana laitoshenkilöstön toimesta.

Vuonna 2025 Polvijärven kunnan vesinäytteet on tutkinut Savo-Karjalan Ympäristötutkimus Oy. Polvijärven kunnan talousvesi on täyttänyt tutkituilta ominaisuuksiltaan asetetut laatuvaatimukset ja laatutavoitteet. Niissä ominaisuuksissa, joille ei ole asetettu raja-arvoja ei todettu epätavallisia muutoksia. Lavalammelta lähtevän veden happamuus oli 7,7 pH. Talousvedessä ei ole todettu vuonna 2025 koliformisia, tai escheria coli bakteereja.

Saneeraukset ja muut muutostyöt

Vuonna 2025 ei vesihuollon runkolinjassa ollut vuotoja. Pienempiä vuotojakaan kirkonkylän taajaman alueella ei esiintynyt. Muutamia talosulkuja vaihdomme taajaman alueella. Selkäsalmen sillan kohdalla suoritettiin kesän aikana tarkastuksia sukeltajien avulla. Sillan molemmin puolin on pohjassa kiviä, jotka voivat aiheuttaa vesijohtoon hankaumia. Tarkastuksessa havaittiin, että vuonna 2023 asennetut suojat olivat pysyneet paikallaan. Polvijärven vesihuoltolaitos toimittaa myös muutamille vesiosuuskunnille vettä. Vesiosuuskunnillakaan ei ollut vuonna 2025 vuotoja. Rovastintiellä liitettiin yksi kiinteistö Polvijärven kunnan viemäriverkkoon. Linjapumppaamoiden, sekä kiinteistöpumppaamoiden huollot suoritettiin LVIS-Huollon toimesta marraskuussa.

Lokakuussa 2025 Polvijärven kunnan vesihuoltolaitoksen työntekijät osallistuivat Liperissä järjestettyyn kloorausharjoitukseen. Harjoituksessa oli Liperin, Polvijärven ja Outokummun vesihuoltolaitoksen henkilöstöä, sekä Ympäristöterveyden henkilökuntaa. Samalla tutustuttiin Jyriin avattuun vesilaitokseen.

Vesimäärät

Vuonna 2025 Lavalammella vettä pumpattiin keskimäärin noin 300 kuutiometriä vuorokaudessa ja noin 110 000 kuutiometriä vuodessa, josta vesiosuuskunnille toimitettiin noin 56 510 kuutiometriä. Kunnan vesilaitos myy vettä Ruvaslahden, Kinahmon, Rauvanlahden ja Koroniemen vesiosuuskuntien käyttöön. Kirkonkylän vesitornin kautta vettä kiertää jakeluun noin 150 kuutiometriä vuorokaudessa.

Vuonna 2025 jätevettä pumpattiin Joensuuhun 62179 kuutiometriä. Lukema käsittää myös vuonna 2025 käyttöönotetun sakolietteen keräyksen, jota hoitaa Polvijärven kunnan alueella Puhas Oy.

Käyttöveden ja jäteveden liittymis- ja käyttömaksut vuonna 2025

Liittymismaksut ovat arvonnalisäverottomia. Käyttömaksut ovat verollisia. Pientaloja ovat talot, joissa on enintään kaksi asuntoa. Kerrosalana käytetään kiinteistöllä olevien kaikkien rakennusten rakennusluvan mukaista kerrosalaa.

Maksuluokka	Kerrosala	Liittymismaksu €/ vesi	Liittymismaksu €/ viemäröinti	Liittymismaksu yhteensä
1	< 100 m ²	480	720	1200
2	100 - 250 m ²	768	1152	1920
3	> 250m ²	1056	1584	2640

Muut kuin pientalot, yksikköhinta on 2,00 €/ kem³.

Kirkonkylän lievealueiden liittymismaksun aluekerroin on 1,5.

Rakennusaikaisesta vedestä peritään 0,2 €/ kem³.

Käyttömaksut

Asuinkiinteistöt ja niihin vesihuollon suhteen rinnastettavat kiinteistöt:

Vesi €/m ³ (alv 0%)	Vesi €/m ³ (sis.alv)	Jätevesi €/m ³ (alv 0%)	Jätevesi €/m ³ (sis.alv)
1,39	1,74	3,29	4,12

Lisäksi vesimittarimaksua veloitetaan seuraavasti, kun:

Vesimittarin koko on	≤ 5 m ³	27,87€/mittari/vuosi, sis. alv 25,5%
Vesimittarin koko on	≤ 10 m ³	33,39€/mittari/vuosi, sis. alv 25,5%
Vesimittarin koko on	≤ 20 m ³	44,52€/mittari/vuosi, sis. alv 25,5%
Vesimittarin koko on	>20 m ³	89,05€/mittari/vuosi, sis. alv 25,5%

Muut kulut:

Perintäkulut	6,00 € sis. alv
Vesimittarin luentamaksu	35,41 € sis. alv
Tarkistusmaksu	55,65 € sis. alv
Taloventtiilin avaus tai salku	65,77 € sis. alv
Liittymis-/ käyttö sopimuksen siirtomaksu	30,35 € sis. alv

Sako- ja umpikaivolietteiden käsittelymaksut

Sakokaivo- liete €/m ³ (alv 0%)	Sakokaivo- liete €/m ³ (sis.alv)	Umpikaivo- liete I €/m ³ (alv 0%)	Umpikaivo- liete I €/m ³ (sis.alv)	Umpikaivo- liete II €/m ³ (alv 0%)	Umpikaivo- liete II €/m ³ (sis.alv)
17,45	21,89	10,45	13,11	4,45	5,58

10 Tilinpäätöksen allekirjoitukset ja tarkastusmerkinnät

Polvijärvellä 30. maaliskuuta 2026


POLVIJÄRVEN KUNNANHALLITUS



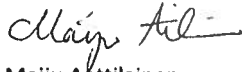
Orpo Leminen
Puheenjohtaja



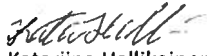
Raii Tanskanen
1. varapuheenjohtaja



Marjo Tanskanen
2. varapuheenjohtaja




Maiju Anttilainen
Jäsen



Katariina Hallikainen
Jäsen



Jukka Mutanen
Jäsen



Elisa Rantanta
Petri Nieminen
Vara Jäsen



Jani Ratilainen
Jäsen



Marjukka Varonen
Jäsen



Mervi Pääkkö
Kunnanjohtaja

Tilinpäätösmerkintä

Suoritetusta tilintarkastuksesta on tänään annettu kertomus.

Kajaanissa _____

KPMG Oy Ab

Antti Kääriäinen
Tilintarkastaja, JHT, KHT

SIGNATURES**ALLEKIRJOITUKSET****UNDERSKRIFTER****SIGNATURER****UNDERSKRIFTER**

This document contains 1 pages before this page
Dokumentet inneholder 1 sider før denne siden

Tämä asiakirja sisältää 1 sivua ennen tätä sivua
Dette dokument indeholder 1 sider før denne side

Detta dokument innehåller 1 sidor före denna sida

Antti Sakari Kääriäinen

f74e8e4b-0b87-4e1f-bb5e-9d41c2052a12 - 2026-05-18 15:34:15 UTC +03:00
BankID MobileID 2d5803fd 0578 4674 b57a 566ae10c1fe9 - FI

authority to sign
representative
custodial

asemavaltuus
nimenkirjoitusoikeus
huoltaja/edunvalvoja

ställningsfullmakt
firmateckningsrätt
förvaltare

autoritet til a signere
representant
foresatte/verge

myndighed til at underskrive
repræsentant
frihedsberovende

11 Luettelot ja selvitykset

Luettelo käytetyistä kirjanpitoakirjoista

- atk-tulosteiset päiväkirjat
- atk-tulosteiset pääkirjat
- tasekirja sidottuna

Luettelo tosittelajeista ja siirtotauluista

Tositelajit		Tositenumerot 2025
ALKUSA	Alkusaldot	1001
BUD	Talousarvio	2001-2004
KOMTOS	Käyttöomaisuustositteet	34001-34033
MUISIS	Muistiot/sisäinen	20001-2008
MUIST1	Muistiotositteet	10001-10282
ORPRO	Ostoreskontraportaali	8000001-8005859
PALKAT	Palkkatositteet	100001-100032
PANKKI	Pankkien tiliotteet	101001-101442
SISROP	Sis. laskut DataCycle 360	40001-40124
MRPHYV	MRP hyvityslaskujen kuittaus	5310001-5310026
MRPMAN	MRP manuaalisuoritukset	5110001-5110265
MRPVII	MRP Viitesuoritukset	5210001-5210361

Siirtotaulut

PALKA2	Populus/palkat kirjanpitoon
PANKKI	Pankkitositteet/Basware
R8HYVL	Hyvityslaskujen kuittaus/R8 laskutus
R8LASK	Laskut/asiakkaat/R8 laskutus
MRP	Myyntireskontraportaali

Selvitys kirjanpidon säilytyksestä

Kunnan tasekirja säilytetään pysyvästi. Muut tilinpäätösasiakirjat säilytetään kirjanpitolain 2. luvun 10 §:n mukaisesti vähintään 10 vuotta tilikauden päättymisestä lukien.

Tilikauden tositteet, liiketapahtumia koskeva kirjeenvaihto ja koneellisen kirjanpidon täsmäytys selvitykset sekä muu kuin edellä mainittu kirjanpitoaineisto säilytetään vähintään 6 vuotta.