



*Suom*  
**SOTE**

**POHJOIS-KARJALAN  
HYVINVOINTIALUE**

Pelastuslaitoksen toimialueen  
osavuosisikatsaus 1-6.2023



- Pekkalan uusi pelastusasema valmistui 6/2923
  - Pelastusasemalle on sijoitettu pelastusyksikkö ja ambulanssi.
  - Toimintojen siirtyminen nopeuttaa Pielisjoen itäpuolella avun saatavuutta.
- Tilannekeskuksessa aloitettu ensihoitopalvelun kiireettömien tehtävien hoidon tarpeen arviointi on käynnistynyt suunnitellusti.
  - Hoidon tarpeen arvioinnin perusteella ohjataan noin 300 asiakasta kuukaudessa oikeaan avun piiriin.
- Pelastuslaitos huolehtii säännöllisten yöaikaisten kotihoidon käyntien, turvapuhelinkäyntien, hoidontarpeen arviointien ja kotihoidossa saattohoitopotilaiden tukemisesta.
  - Toiminta käynnistettiin tammikuun alusta lukien Lieksassa ja helmikuun alusta lukien Joensuun seudun alueella sekä Kiteen alueella huhtikuun alusta lukien.
- Talouden toteutuminen
  - Taloudellinen tilanne on haasteellinen. Toimintakuluissa on henkilöstömenojen osalla noin 1,0 milj. euron lisääntyminen, joka johtuu työaikamuutoksesta ja kesäkuussa maksettavan virkaehtosopimuksen mukaisen kertaerän johdosta. Lisäksi ensihoitopalveluiden toiminnalliset muutokset aiheuttavat ulkoisiin toimintatuottoihin 0,3 milj. euron vajeen.
  - Talouden tavoiteohjelma toteutuu suunnitellusti. Pelastuslaitos tulee saavuttamaan 0,5 milj. euron tavoitteen.
  - Taloutta tasapainotetaan myös kohdentamalla uudelleen palveluintegraation kehitystyöhön varattua rahoitusta 0,55 milj. euroa toiminnan vakiinnuttamisen ja kehittämiseen tarkoitettuun valtion avustukseen.



*Siun*  
**SOTE**  
POHJOIS-KARJALAN  
HYVINVOINTIALUE

# TUOSLASKELMAOSAN TOTEUTUMISVERTAILU 1- 6/2023

155 POHJOIS-KARJALAN HVA

Kohde: ei rajattu Tuote: ei rajattu

VAANANOO

Toiminto: ei rajattu Yleinen: ei rajattu

16. 8. 2023 15:06 sivu 1(1)

TUOSLASKELMAOSAN TOTEUTUMISVERTAILU 1-6/2023

Projekti: ei rajattu Ryhmittelykoodi: ei rajattu

Toimialue: 70

Kumppani: - - 8100

Erittelykoodi: 1

70 PELASTUSLAITOS	Talousarvio muutosten jälk.	Toteutuma 1-6 / 2023	Poikkeama	Poikk-%	Tot-%
<b>TOIMINTATUOTOT</b>					
MYYNTITUOTOT	198,631	99,265	-99,366	-50.03%	49.97%
MAKSUTUOTOT	678,500	293,887	-384,613	-56.69%	43.31%
TUET JA AVUSTUKSET	5,426,000	1,886,132	-3,539,868	-65.24%	34.76%
MUUT TOIMINTATUOTOT	66,300	47,590	-18,710	-28.22%	71.78%
<b>TOIMINTATUOTOT YHTEENSÄ</b>	<b>6,369,431</b>	<b>2,326,874</b>	<b>-4,042,557</b>	<b>-63.47%</b>	<b>36.53%</b>
<b>TOIMINTAKULUT</b>					
HENKILÖSTÖKULUT	-23,995,910	-11,258,499	12,737,411	53.08%	46.92%
PALKAT JA PALKKIOT	-19,713,012	-9,310,804	10,402,207	52.77%	47.23%
HENKILÖSIVUKULUT	-4,282,899	-1,947,695	2,335,204	54.52%	45.48%
ELÄKEKULUT	-3,509,509	-1,587,616	1,921,893	54.76%	45.24%
MUUT HENKILÖSIVUKULUT	-773,390	-360,079	413,311	53.44%	46.56%
PALVELUJEN OSTOT	-2,425,730	-1,093,392	1,332,338	54.93%	45.07%
AINEET, TARVIKKEET JA TAVARAT	-1,694,658	-834,584	860,074	50.75%	49.25%
AVUSTUKSET	-117,000	-61,842	55,158	47.14%	52.86%
MUUT TOIMINTAKULUT	-109,300	-12,007	97,293	89.01%	10.99%
<b>TOIMINTAKULUT YHTEENSÄ</b>	<b>-28,342,599</b>	<b>-13,260,325</b>	<b>15,082,273</b>	<b>53.21%</b>	<b>46.79%</b>
<b>TOIMINTAKATE</b>	<b>-21,973,168</b>	<b>-10,933,451</b>	<b>11,039,717</b>	<b>50.24%</b>	<b>49.76%</b>



*Suom*  
**SOTE**  
POHJOIS-KARJALAN  
HYVINVOINTIALUE

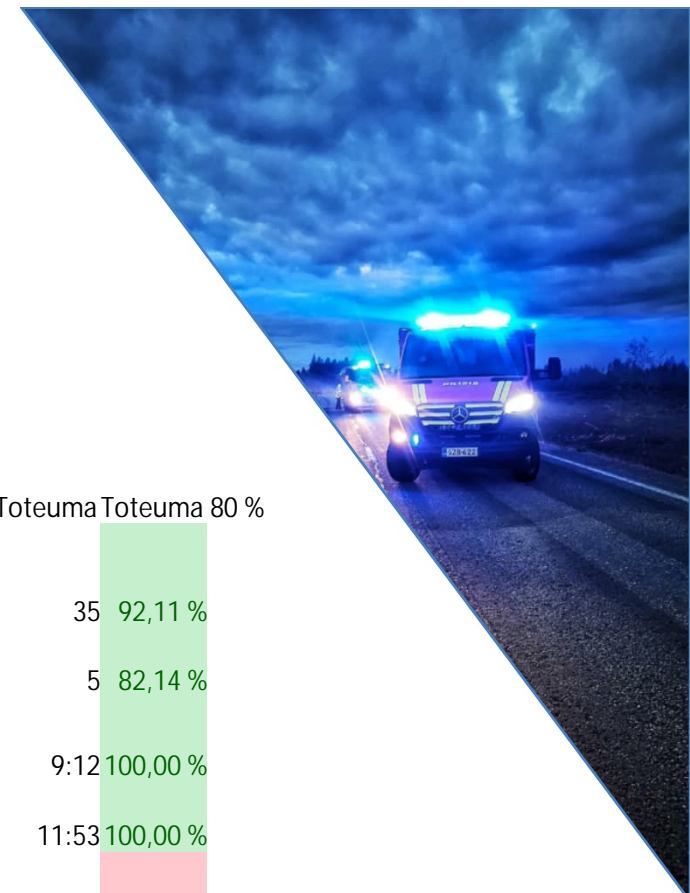
# Strategiset mittarit

Palvelutasopäätöksen toteutuminen kiireellisissä pelastustehtävissä 1. riskiluokan ruutujen alueella (ensimmäinen yksikkö saavuttaa onnettomuuskohteet 50 % tehtävistä asetetussa 6 minuutin tavoiteajassa).  
Maakunnan alueella pelastustoimen toimintavalmiuden toteutuminen (ongelmallisten riskiruutujen määrä on alle 4 kpl).

Kiireellisissä pelastustehtävissä ensimmäinen yksikkö saavuttaa onnettomuuskohteet kaikissa riskiluokissa 12 minuutissa (mediaanitarkastelu).  
Ensihoitopalvelujen palvelutasopäätöksen toteutuminen riskiluokka A-B ydinkeskusta 90 % tehtävissä 12 minuutissa  
Ensihoitopalvelujen palvelutasopäätöksen toteutuminen riskiluokka C luokan tehtävissä 30 minuutissa

Keskiarvo

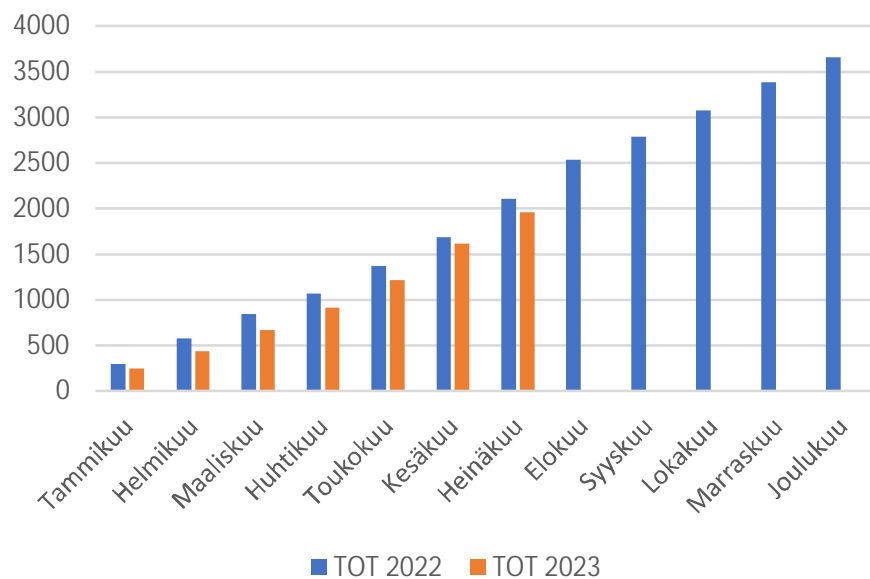
2023			2022		
Tavoite	Toteuma	Toteuma 80 %	Tavoite	Toteuma	Toteuma 80 %
54	60	100,00 %kk	38	35	92,11 %
28	4	85,71 %kk	28	5	82,14 %
12:00	9:21	100,00 %kk	12:00	9:12	100,00 %
12:00	13:26	88,00 %Q	12:00	11:53	100,00 %
30:00:00	35:59:00	79,00 %Q	30:00:00	36:56:00	76,70 %
		90,54 %			90,19 %



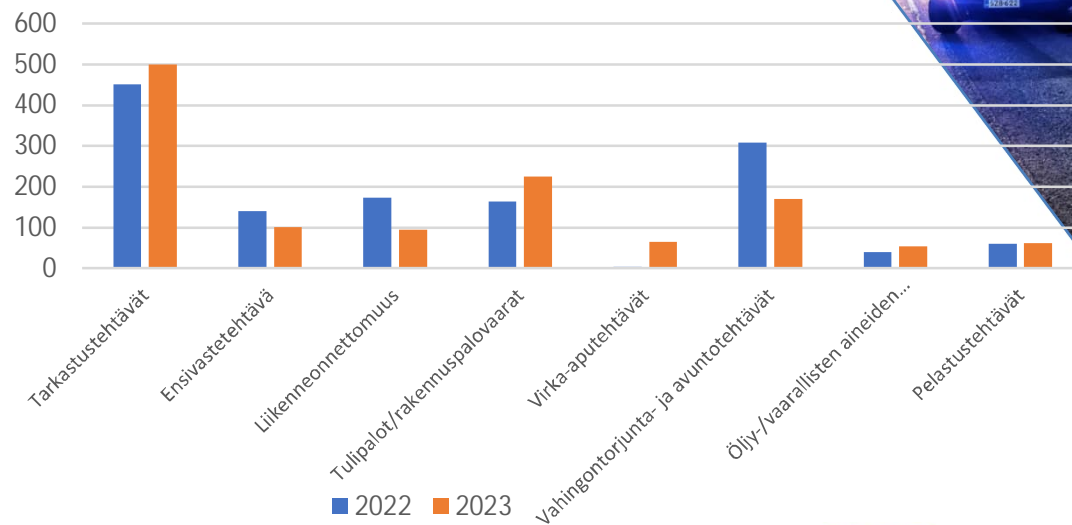
*Suom*  
**SOTE**  
POHJOIS-KARJALAN  
HYVINVOINTIALUE

# Pelastustoiminta

## Pelastustoimi tehtävät



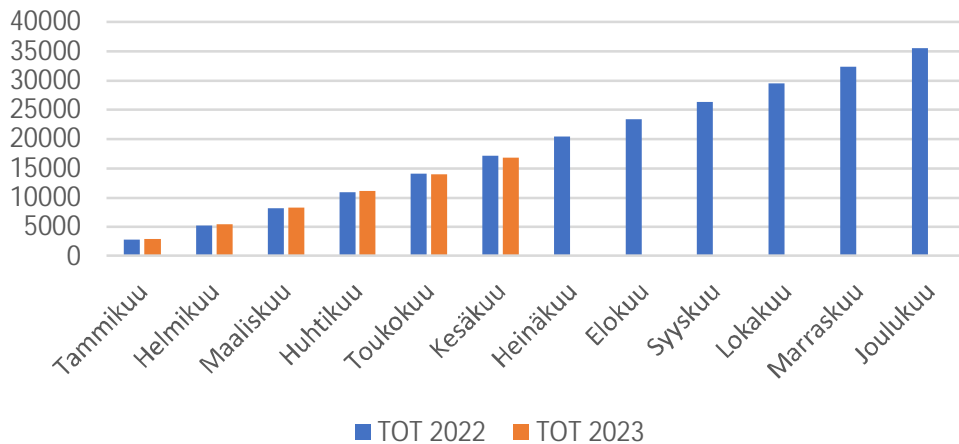
## Pelastustoimi tehtävät



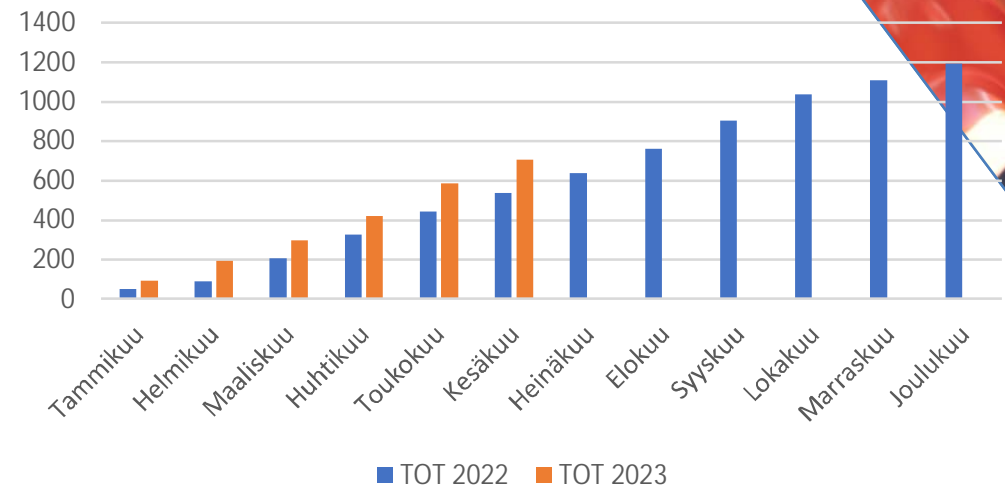
*Sim*  
**SOTE**  
POHJOIS-KARJALAN  
HYVINVOINTIALUE

# Ensihoitopalvelu

## Ensihoitopalvelu (häätäkeskuksen välittämät tehtävät)



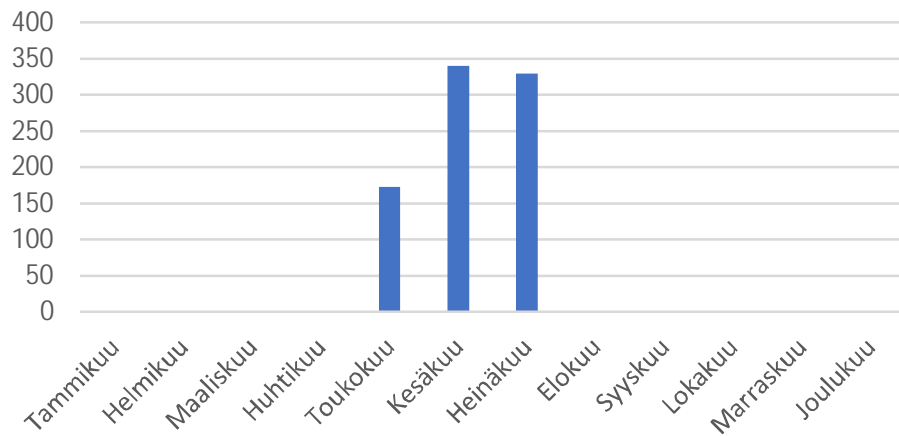
## Kotihoitoa tukevat tehtävät



*Suom*  
**SOTE**  
POHJOIS-KARJALAN  
HYVINVOINTIALUE

# Tilannekeskus/kiireettömät tehtävät

Virtuaaliyksikkö (Tike)



*Suun*  
**SOTE**  
POHJOIS-KARJALAN  
HYVINVOINTIALUE

# Toimintavalmiuden toteumat

Riskiluokka tapahtumahetkellä	Tehtävien (lkm)	Täyttyy (lkm)	Ei täyty (lkm)	Täyttymis-%	Ajan mediaani (mm:ss)
I	108	60	48	56	5:56
II	227	184	43	81	6:41
III	87	83	4	95	9:40
IV	295	295	0	100	17:07

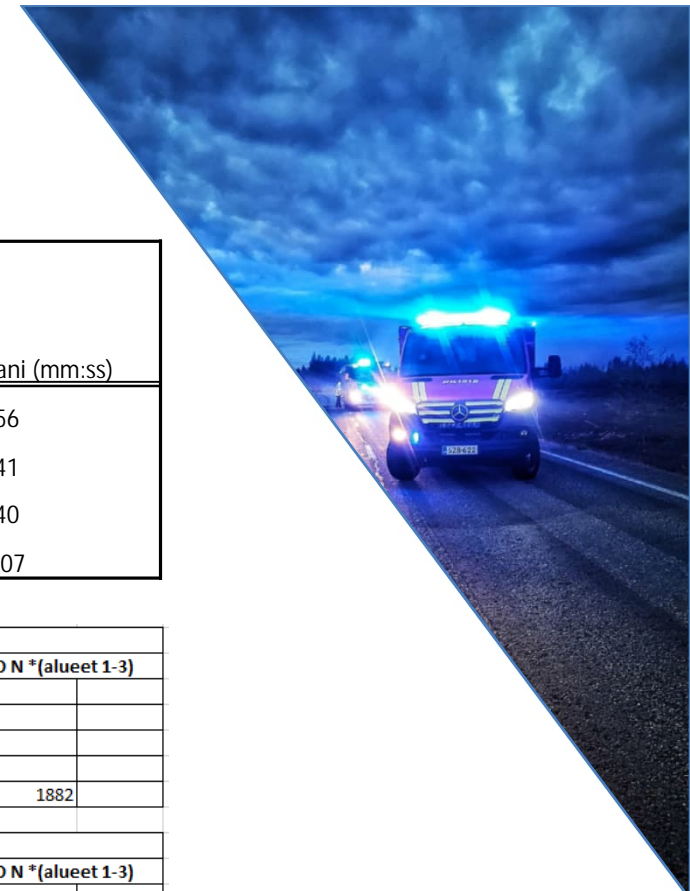
\* Pitkällä aikavälillä tarkasteltuna toimintavalmiuden kriteerit eivät täyty neljässä riskiryhmässä.

Q1																
Riskialue	A 50%	A 90%	A N	B 50%	B 90%	B N	AB 50%	AB 90%	AB N	C 50% *(a)	C 90% *(a)	C N *(alue)	D 50% *(a)	D 90% *(a)	D 90% puu	D N *(alueet 1-3)
Ydintaajama	0:06:18	0:09:32	23	0:07:57	0:12:23	172	0:07:44	0:12:15	195							
Muu taajama	0:08:31	0:20:06	169	0:09:49	0:24:18	1084	0:09:37	0:23:56	1253							
Asuttu maaseutu	0:18:03	0:30:55	50	0:20:55	0:36:29	294	0:20:25	0:35:59	344							
Muut alueet	0:13:47	0:13:47	1	0:26:27	0:45:43	13	0:26:05	0:45:20	14							
Kaikki alueet	0:09:35	0:25:21	243	0:10:38	0:27:49	1563	0:10:26	0:27:30	1806	0:15:38	0:40:04	2068	0:20:28	0:50:08	1:09:46	1882
Q2																
Riskialue	A 50%	A 90%	A N	B 50%	B 90%	B N	AB 50%	AB 90%	AB N	C 50% *(a)	C 90% *(a)	C N *(alue)	D 50% *(a)	D 90% *(a)	D 90% puu	D N *(alueet 1-3)
Ydintaajama	0:05:47	0:10:03	37	0:07:32	0:13:30	243	0:07:23	0:13:26	280							
Muu taajama	0:07:46	0:18:27	216	0:08:48	0:22:10	1450	0:08:43	0:21:23	1666							
Asuttu maaseutu	0:17:17	0:35:47	93	0:18:31	0:31:55	476	0:18:17	0:32:26	569							
Muut alueet	0:20:39	0:46:21	10	0:23:51	0:36:55	45	0:23:36	0:39:35	55							
Kaikki alueet	0:09:10	0:23:12	356	0:10:08	0:25:55	2214	0:09:59	0:25:36	2570	0:14:27	0:35:42	2979	0:20:58	0:53:21	1:04:24	2190

\* Ydintaajaman AB 90% toteutuneeseen toimintavalmiusaikaan sisältyy ohjelmateknisestä syistä johtuvia epävarmuustekijöitä.



*Suom*  
**SOTE**  
POHJOIS-KARJALAN  
HYVINVOINTIALUE





# Onnettomuusvahingot

Onnettomuusvahingot	TP 2022	OVK 2/2022	OVK 2/2023
Rakennuspalot ja -vaarat			
Palokuolemat lkm	1	1	1
Loukkaantuneita lkm	26	8	21
Pelastetut arvot			
Osallisena olleet henkilöt	206	75	115
Pelastetut henkilöt	9	0	7
Evakuoidut henkilöt	48	10	12
Omaisuusvahingot	4,6 milj.€	1,2milj.€	2,4 milj.€
Pelastetut omaisuusarvot	90 %	93 %	88 %
Muut onnettomuudet			
Kuolleita lkm	10	3	8
Loukkaantuneita lkm	244	73	95
Palanut metsä/maasto ha	12	0	0
Pelastetut arvot			
Osallisena olleet henkilöt	1064	490	683
Pelastetut henkilöt	70	33	28
Evakuoidut henkilöt	2	0	0

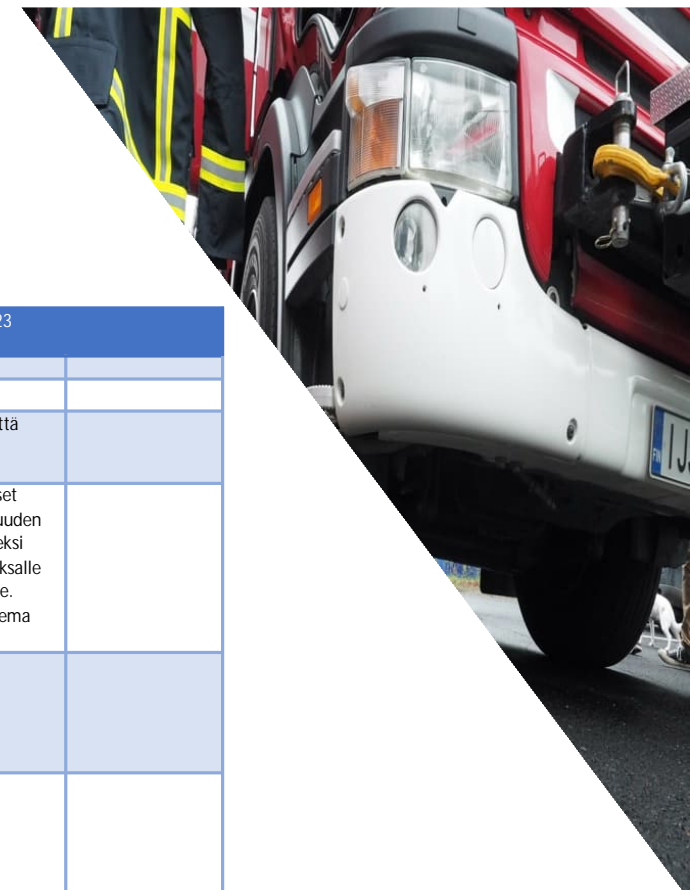


*Siun*  
**SOTE**  
POHJOIS-KARJALAN  
HYVINVOINTIALUE

# Valvontasuunnitelman toteutuminen

	TA 2023	TOT 2023	TOT %
Valvontatehtävät	1800	1161	64,5%
PT-itsearviointi	1500	957	63,8 %
Turvallisuusviestintä	32509	9650 hlöä 14608 pistettä	29,6 % 44,9%
Ikäihmisten turvallisuus-katselmukset (kpl)	350	187	53,4 %

Onnettomuuksien ehkäisy ja valvontasuunnitelman toteutuminen	Tavoite 2023	OVK 2/20223	
Paloturvallisuuden itsearviointi	1500	957	
Valvontatehtävien määrä (kpl)	1800	1161	
Turvallisuusviestintä (uusi pisteytysmalli)	32509 koulutuspistettä	14608 pistettä 44,9 %	
Paloasemien tilaturvallisuus	2-3 paloasemaa	Tuotetilaukset tilaturvallisuuden parantamiseksi tehty kahdeksalle paloasemalle. Peikkalan asema valmistunut	
Ihmisten toiminnasta johtuvien onnettomuuksien määrä kaikissa tulipaloissa % tehtävistä	37 %	39,6 %	
Vähenee 5 vuoden keskiarvosta. Toiminta rakennuspaloissa			
Alkusammutusta yritettiin %	35,3 %	36,7 %	
Alkusammutuksen vaikutus			
Sammutti palon/rajoitti paloa %	57,4 % / 28,2 %	47,5 % / 30 %	
Paranee 5 vuoden keskiarvoon nähden.			
Toiminta rakennuspaloissa:			
Asunossa oli palovaroitin	42,2 %	49,4 %	
Palovaroitin toimi	48,2 %	45,2 %	
Paranee 5 vuoden keskiarvoon nähden.			



*Suom*  
**SOTE**  
POHJOIS-KARJALAN  
HYVINVOINTIALUE

# Kiitos!

Pelastusjohtaja  
Markus Viitaniemi



*Suun*  
**SOTE**  
POHJOIS-KARJALAN  
HYVINVOINTIALUE