



*Suom*  
**SOTE**

**POHJOIS-KARJALAN  
HYVINVOINTIALUE**

# **Pelastuslaitoksen toimialueen osavuosisikatsaus 1-9.2023**



- Pelastustoimen toimintavalmiusajat ja palvelun saatavuudet ovat parantuneet.
  - Pekkalan pelastusaseman toimintojen käynnistyminen uusissa toimitiloissa on nopeuttanut Pielisjoen itäpuolella avun saatavuutta.
  - Pelastustoimen hälytystehtävät ovat vähentyneet 6,1 % edelliseen toimintavuoteen verrattuna.
- Ensihoitopalvelut
  - Tilannekeskuksen tekemät kiireettömien tehtävien hoidon tarpeen arviointien määrät on vakiintuneet noin 300 tehtävän kuukausitasolle.
  - Kokonaistehtävät määrät ovat vähentyneet 1,6 % edelliseen toimintavuoteen verrattuna.
  - Valtakunnallisesti tuotetut ensihoitopalvelun toimintavalmiustiedot eivät ole valmistuneet aikataulussa.
- Pelastuslaitos huolehtii säännöllisten yöaikaisten kotihoidon käyntien, turvapuhelinkäyntien, hoidontarpeen arviointien ja kotihoidossa saattohoitopotilaiden tukemisesta.
  - Toiminta käynnistettiin tammikuun alusta lukien Lieksassa ja helmikuun alusta lukien Joensuun seudun alueella sekä Kiteen alueella huhtikuun alusta lukien. Palveluintegraatioon laajentamista on suunniteltu Nurmeksen, Juuan, Kolin ja läntiselle alueelle. Kotihoitoa tukevat tehtävät ovat lisääntyneet noin 29 % edellisen vuoden tasosta.
- Talouden toteutuminen
  - Taloudellinen tilanne on haasteellinen. Henkilöstömenot ylittyivät 0,75 milj. euroa euron työaikamuutoksesta ja virkaehtosopimuksen mukaisen kertaerän johdosta. Lisäksi ensihoitopalveluiden toiminnalliset muutokset aiheuttavat ulkoisiin toimintatuottoihin 0,4 milj. euron vajeen.
  - Syyskuun taloustilanteen perusteella arvioidaan toimialueen tuloksen muodostuvan 0,12 milj.euroa alijäämäiseksi
  - Talouden tavoiteohjelma on toteutunut suunnitellusti.



# TULOSLASKELMAOSAN TOTEUTUMISVERTAILU 1- 9/2023

155 POHJOIS-KARJALAN HVA

Kohde: ei rajattu  
Tuote: ei rajattu

VAANANOO

Toiminto: ei rajattu  
Yleinen: ei rajattu

16. 10. 2023 9:37 sivu 1(1)

TULOSLASKELMAOSAN TOTEUTUMISVERTAILU 1-9/2023

Projekti: ei rajattu  
Ryhmittelykoodi: ei rajattu

Toimialue: 70

Kumppani: - - 9300

Erittelykoodi: 1, 2

70 PELASTUSLAITOS	Talousarvio muutosten jälk.	Toteutuma 1-9 / 2023	Poikkeama	Poikk-%	Tot-%
<b>TOIMINTATUOTOT</b>					
MYYNITTUOTOT	1 158 631	664 469	-494 162	-42,65%	57,35%
MAKSUTUOTOT	678 500	451 020	-227 480	-33,53%	66,47%
TUET JA AVUSTUKSET	5 426 000	3 145 747	-2 280 253	-42,02%	57,98%
MUUT TOIMINTATUOTOT	66 300	84 942	18 642	28,12%	128,12%
<b>TOIMINTATUOTOT YHTEENSÄ</b>	<b>7 329 431</b>	<b>4 346 178</b>	<b>-2 983 253</b>	<b>-40,7%</b>	<b>59,3%</b>
<b>TOIMINTAKULUT</b>					
HENKILÖSTÖKULUT	-23 996 517	-18 341 238	5 655 279	23,57%	76,43%
PALKAT JA PALKKIOT	-19 713 512	-15 162 031	4 551 481	23,09%	76,91%
HENKILÖSIVUKULUT	-4 283 005	-3 179 208	1 103 798	25,77%	74,23%
ELÄKEKULUT	-3 509 596	-2 591 817	917 779	26,15%	73,85%
MUUT HENKILÖSIVUKULUT	-773 409	-587 391	186 018	24,05%	75,95%
PALVELLUIJEN OSTOT	-2 425 730	-1 695 275	730 455	30,11%	69,89%
AINEET, TARVIKKEET JA TAVARAT	-1 810 446	-1 353 756	456 690	25,23%	74,77%
AVUSTUKSET	-117 000	-71 979	45 021	38,48%	61,52%
MUUT TOIMINTAKULUT	-3 258 476	-2 578 819	679 658	20,86%	79,14%
<b>TOIMINTAKULUT YHTEENSÄ</b>	<b>-31 608 169</b>	<b>-24 041 067</b>	<b>7 567 103</b>	<b>23,94%</b>	<b>76,06%</b>
<b>TOIMINTAKATE</b>	<b>-24 278 738</b>	<b>-19 694 889</b>	<b>4 583 849</b>	<b>18,88%</b>	<b>81,12%</b>
VALTION RAHOITUS	23 054 621	17 806 043	-5 248 578	-22,77%	77,23%



*Suom*  
**SOTE**  
POHJOIS-KARJALAN  
HYVINVOINTIALUE



# Strategiset mittarit

Palvelusopäätöksen toteutuminen kiireellisissä pelastustehtävissä 1. riskiluokan ruutujen alueella (ensimmäinen yksikkö saavuttaa onnettomuuskohteet 50 % tehtävistä asetetussa 6 minuutin tavoiteajassa).

Maakunnan alueella pelastustoimen toimintavalmiuden toteutuminen (ongelmallisten riskiruutujen määrä on alle 4 kpl).

Kiireellisissä pelastustehtävissä ensimmäinen yksikkö saavuttaa onnettomuuskohteet kaikissa riskiluokissa 12 minuutissa (mediaanitarkastelu).

Ensihoitopalvelujen palvelusopäätöksen toteutuminen riskiluokka A-B ydinkeskusta 90 % tehtävissä 12 minuutissa \*

Ensihoitopalvelujen palvelusopäätöksen toteutuminen riskiluokka C luokan tehtävissä 30 minuutissa \*

Keskiarvo

\* Tiedot Q 2 1-6.2023

	2023			2022		
	Tavoite	Toteuma	Toteuma 80 %	Tavoite	Toteuma	Toteuma 80 %
Palvelusopäätöksen toteutuminen kiireellisissä pelastustehtävissä 1. riskiluokan ruutujen alueella (ensimmäinen yksikkö saavuttaa onnettomuuskohteet 50 % tehtävistä asetetussa 6 minuutin tavoiteajassa).	83	95	100,00 %kk	68	63	92,65 %
Maakunnan alueella pelastustoimen toimintavalmiuden toteutuminen (ongelmallisten riskiruutujen määrä on alle 4 kpl).	28	4	85,71 %kk	28	5	82,14 %
Kiireellisissä pelastustehtävissä ensimmäinen yksikkö saavuttaa onnettomuuskohteet kaikissa riskiluokissa 12 minuutissa (mediaanitarkastelu).	12:00	9:16	100,00 %kk	12:00	9:26	100,00 %
Ensihoitopalvelujen palvelusopäätöksen toteutuminen riskiluokka A-B ydinkeskusta 90 % tehtävissä 12 minuutissa *	12:00	13:26	88,00 %Q	12:00	12:59	92,43 %
Ensihoitopalvelujen palvelusopäätöksen toteutuminen riskiluokka C luokan tehtävissä 30 minuutissa *	30:00:00	35:42:00	80,00 %Q	30:00:00	38:35:00	76,96 %
Keskiarvo			90,74 %			88,84 %

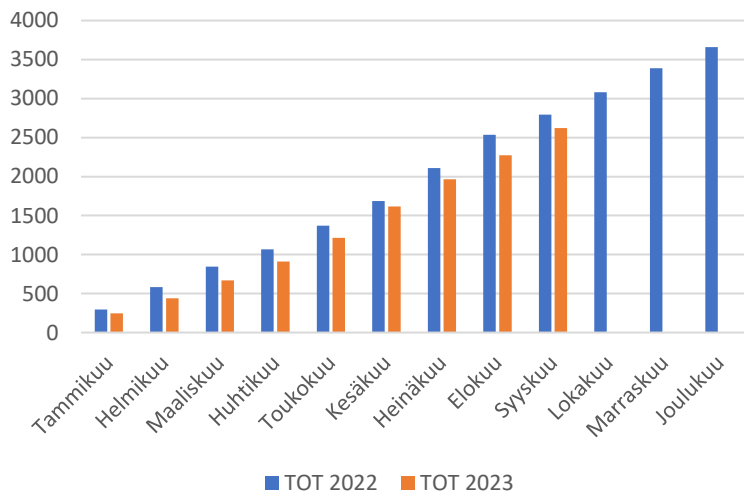


*Suun*  
**SOTE**  
POHJOIS-KARJALAN  
HYVINVOINTIALUE

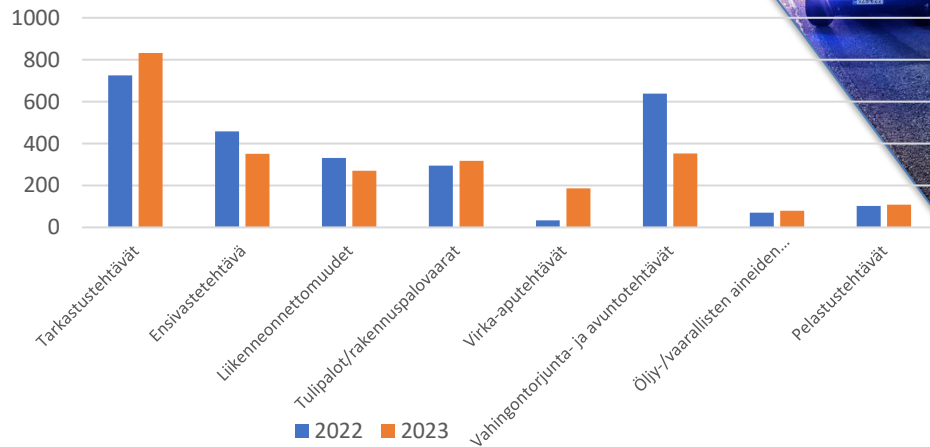


# Pelastustoiminta

## Pelastustoimi tehtävät

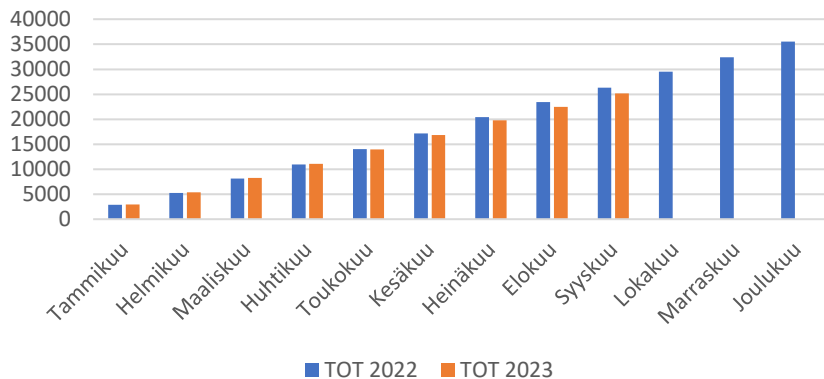


## Pelastustoimi tehtävät

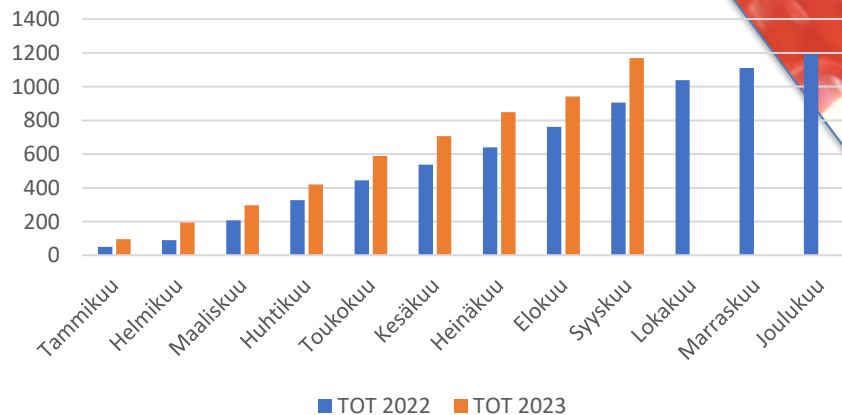


# Ensihoitopalvelu

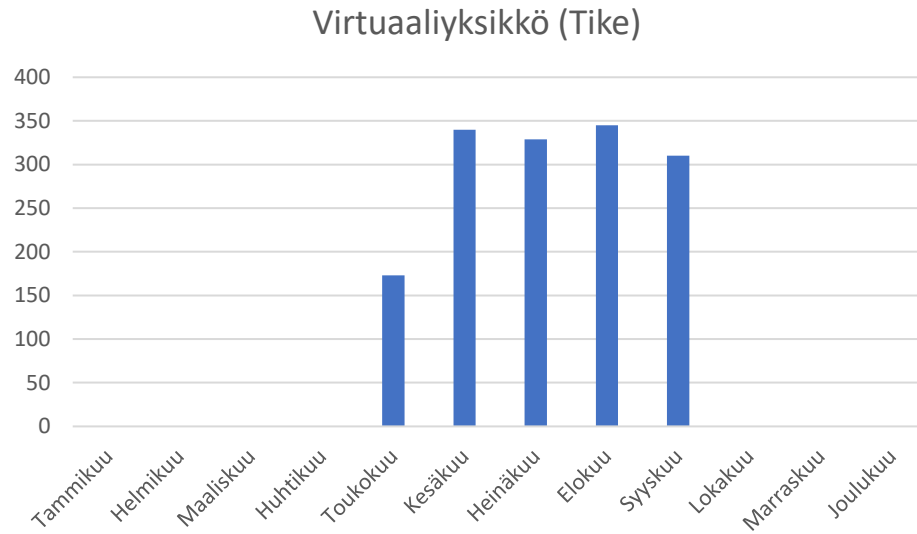
## Ensihoitopalvelu (häätakeskuksen välittämät tehtävät)



## Kotihoitoa tukevat tehtävät



# Tilannekeskus/kiireettömät tehtävät



*Suun*  
**SOTE**  
POHJOIS-KARJALAN  
HYVINVOINTIALUE





# Toimintavalmiuden toteumat

Pelastustoimen toimintavalmiuserätytymisen

Ensimmäisenä kohteessa olleen yksikön toimintavalmiuserä (mmm:ss)

Riskiluokka tapahtumahetkellä	Tehtävien (lkm)	Täyttyy (lkm)	Ei täyty (lkm)	Täyttymis-%	Ajan mediaani (mm:ss)
I	166	95	71	57	5:50
II	359	295	64	82	6:28
III	146	137	9	94	9:38
IV	464	464	0	100	16:33

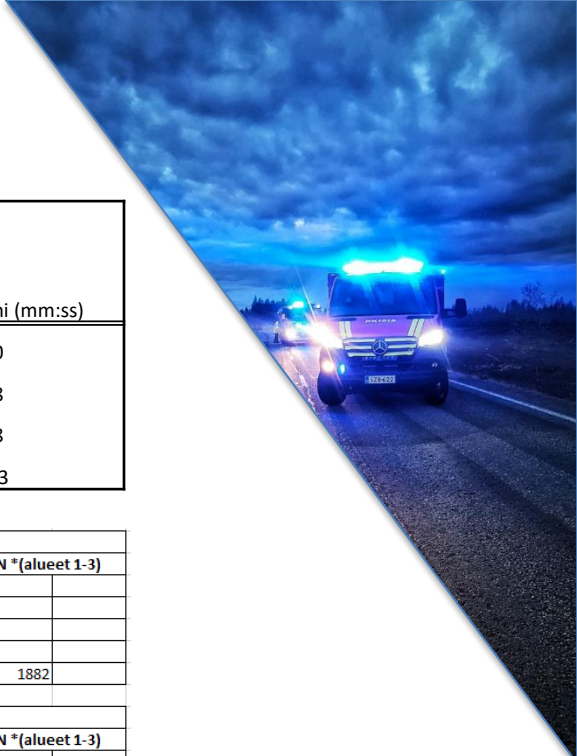
\* Pitkällä aikavälillä tarkasteltuna toimintavalmiuserä kriteerit eivät täyty neljässä riskiuudussa.

Q1																
Riskialuealuokka	A 50%	A 90%	A N	B 50%	B 90%	B N	AB 50%	AB 90%	AB N	C 50% *(a)	C 90% *(a)	C N *(alue)	D 50% *(a)	D 90% *(a)	D 90% pu	D N *(alueet 1-3)
Ydintaajama	0:06:18	0:09:32	23	0:07:57	0:12:23	172	0:07:44	0:12:15	195							
Muu taajama	0:08:31	0:20:06	169	0:09:49	0:24:18	1084	0:09:37	0:23:56	1253							
Asuttu maaseutu	0:18:03	0:30:55	50	0:20:55	0:36:29	294	0:20:25	0:35:59	344							
Muut alueet	0:13:47	0:13:47	1	0:26:27	0:45:43	13	0:26:05	0:45:20	14							
Kaikki alueet	0:09:35	0:25:21	243	0:10:38	0:27:49	1563	0:10:26	0:27:30	1806	0:15:38	0:40:04	2068	0:20:28	0:50:08	1:09:46	1882
Q2																
Riskialuealuokka	A 50%	A 90%	A N	B 50%	B 90%	B N	AB 50%	AB 90%	AB N	C 50% *(a)	C 90% *(a)	C N *(alue)	D 50% *(a)	D 90% *(a)	D 90% pu	D N *(alueet 1-3)
Ydintaajama	0:05:47	0:10:03	37	0:07:32	0:13:30	243	0:07:23	0:13:26	280							
Muu taajama	0:07:46	0:18:27	216	0:08:48	0:22:10	1450	0:08:43	0:21:23	1666							
Asuttu maaseutu	0:17:17	0:35:47	93	0:18:31	0:31:55	476	0:18:17	0:32:26	569							
Muut alueet	0:20:39	0:46:21	10	0:23:51	0:36:55	45	0:23:36	0:39:35	55							
Kaikki alueet	0:09:10	0:23:12	356	0:10:08	0:25:55	2214	0:09:59	0:25:36	2570	0:14:27	0:35:42	2979	0:20:58	0:53:21	1:04:24	2190

\* Ensihoitopalvelun Q 3 tiedot puuttuvat.



*Suom*  
**SOTE**  
POHJOIS-KARJALAN  
HYVINVOINTIALUE





# Onnettomuusvahingot

Onnettomuusvahingot	TP 2022	OVK 3/2022	OVK 3/2023
<b>Rakennuspalot ja -vaarat</b>			
Palokuolemat lkm	1	1	1
Loukkaantuneita lkm	26	22	21
<b>Pelastetut arvot</b>			
Osallisena olleet henkilöt	206	160	157
Pelastetut henkilöt	9	2	11
Evakuoidut henkilöt	48	23	55
Omaisuuksvahingot	4,6 milj.€	3,0 milj.€	2,8 milj.€
Pelastetut omaisuusarvot	90 %	92 %	90 %
<b>Muut onnettomuudet</b>			
Kuolleita lkm	10	9	9
Loukkaantuneita lkm	244	174	174
Palanut metsä/maasto ha	12	10,77	26,73
<b>Pelastetut arvot</b>			
Osallisena olleet henkilöt	1064	729	1030
Pelastetut henkilöt	70	54	53
Evakuoidut henkilöt	2	0	0



*Suom*  
**SOTE**  
Pohjois-Karjalan  
Hyvinvointialue



# Valvontasuunnitelman toteutuminen

Onnettomuksien ehkäisy ja valvontasuunnitelman toteutuminen	Tavoite 2023	OVK 3/20223	TOT %
Paloturvallisuuden itsearviointi	1500	1372	89,50 %
Valvontatehtävien määrä (kpl)	1800	1343	76 %
Turvallisuusviestintä (uusi pisteytysmalli)	32509 koulutus pistettä	30934 pistettä	95 %
Paloasemien tilaturvallisuus	2-3 paloasemaa	Tuotetilaukset tilaturvallisuuden parantamiseksi tehty kahdeksalle paloasemalle.	
<b>Ihmisten toiminnasta johtuvien onnettomuksien määrä kaikissa tulipaloissa % tehtävistä</b>		<b>Paranee 5 vuoden keskiarvoon nähden.</b>	
Alkusammutusta yritettiin %	35,3 %	36,2 %	
Alkusammutuksen vaikutus			
Sammutti palon/rajoitti paloa %	57,4 % / 28,2 %	52,5 % / 28,3 %	
Toiminta rakennuspaloissa:			
Asunnossa oli palovaroitin	42,2 %	46,5 %	
Palovaroitin toimi	48,2 %	45,3 %	
Paranee 5 vuoden keskiarvoon nähden.			
Ikäihmisten turvallisuuskatselmuks	350	226	64 %



*Suomi*  
**SOTE**  
POHJOIS-KARJALAN  
HYVINVOINTIALUE

# Kiitos!

Pelastusjohtaja  
Markus Viitaniemi



*Suom*  
**SOTE**  
POHJOIS-KARJALAN  
HYVINVOINTIALUE

