



*Suom*  
**SOTE**

**POHJOIS-KARJALAN  
HYVINVOINTIALUE**

**Pelastuslaitoksen toimialue**

**Palveluiden toteutuminen 1-12.2023**



## • Pelastustoimen ja ensihoitopalveluiden palvelutason toteutuminen

- Strategiset tavoitteet toteutuivat lähes aluevaltuuston asettamien tavoitteiden mukaisesti. Pelastustoimen ja ensihoitopalveluiden toimintavalmiusaikatavoitteet saavutettiin ensihoidon C- tehtäviä lukuun ottamatta.
- Pelastustoimella oli yhteensä 2462 lakisääteistä tehtävää sekä ensihoitoa ja palveluintegraatiota tukevia tehtäviä oli 794 kappaletta. Ensihoitopalvelulla oli yhteensä 44.989 ambulanssitehtävää. Luvut sisältävät molempien toimialojen osalta palveluintegraation tehtäväkokonaisuudet.
- Valvontasuunnitelmassa määritellyt tavoitteet saavutettiin kokonaisuutena suunnitellusti. Haasteena oli valvontatoimissa ollut resurssivaje, jonka vuoksi suunniteltuja riskikohteiden valvontatarkastuksia jouduttiin siirtämään vuodelle 2024.
- Varautumisen ja kokonaisturvallisuuden osalta asetetut tavoitteet toteutuivat suunnitellusti.

## • Pelastustoimen ja ensihoitopalvelun kiireellisen avunsaannin toimintavalmiusajoissa on tapahtunut myönteistä kehitystä kuluneen vuodenaikana. Peckalan pelastusaseman käyttöönotto, yhdenhoitajan yksikön toiminnan laajentaminen ja ensihoidon johtamisjärjestelmän uudistaminen sekä Kiteen ja Lieksan pelastusasemille palveluintegraation parantamiseksi tehdyt lisäresursoinnit ovat nopeuttaneet kiireellisen avun saatavuutta.

## • Talouden toteutuminen

- Taloudellinen tilanne on haasteellinen. Henkilöstömenot ylittyivät 0,94 milj. eurolla. Ylitys aiheutui pääosin palkkojen harmonisoinnista (0,7 milj.euroa) ja operatiivisen henkilöstön työaikamuutoksesta (0,24 milj.euroa). Ostopalveluiden 0,1 milj. euron ylitykset aiheutuivat pelastusasemien korjauskuluista siivouspalveluiden ja operatiivisten viesti-/hälytysjärjestelmien kustannusten kohoamisesta. Materiaalien hankinnat ylittyivät 0,1 milj. eurolla. Ylitykset aiheutuivat hoitotarvikkeiden hintojen kohoamisesta, henkilöstölisäyksestä aiheutuneiden suojavarustehankintojen johdosta ja ensihoitopalvelun ennakoituva suuremman kaluston hankintatarpeiden vuoksi.
- Lisäksi ensihoitopalveluiden toiminnalliset muutokset aiheuttavat ulkoisiin toimintatuottoihin 0,29 milj. euron vajeen.
- Talouden tavoiteohjelma toteutui suunnitellusti.



# TULOSLASKELMAOSAN TOTEUTUMISVERTAILU 12/2023

155 POHJOIS-KARJALAN HVA

Kohde: ei rajattu Tuote: ei rajattu  
 Toiminto: ei rajattu Yleinen: ei rajattu  
 Projekt: ei rajattu Ryhmittelykoodi: ei rajattu  
 Kumppani: - - 9300

TULOSLASKELMAOSAN TOTEUTUMISVERTAILU 1-12/2023

Toimialue: 70

Erittelykoodi: 1, 2

70 PELASTUSLAITOS	Talousarvio muutosten jälk.	Toteutuma 1-12 / 2023	Poikkeama	Poikk-%	Tot-%
<b>TOIMINTATUOTOT</b>					
MYYNITUOTOT	1 158 631	921 719	-236 912	-20,45%	79,55%
MAKSUTUOTOT	684 001	611 004	-72 997	-10,67%	89,33%
TUET JA AVUSTUKSET	5 026 000	4 738 874	-287 126	-5,71%	94,29%
MUUT TOIMINTATUOTOT	57 910	124 527	66 617	115,03%	215,03%
<b>TOIMINTATUOTOT YHTEENSÄ</b>	<b>6 926 543</b>	<b>6 396 124</b>	<b>-530 419</b>	<b>-7,66%</b>	<b>92,34%</b>
<b>TOIMINTAKULUT</b>					
HENKILÖSTÖKULUT	-24 757 161	-25 701 075	-943 914	-3,81%	103,81%
PALKAT JA PALKKIOT	-19 570 582	-21 258 961	-1 688 379	-8,63%	108,63%
HENKILÖSIVUKULUT	-5 186 579	-4 442 114	744 464	14,35%	85,65%
ELÄKEKULUT	-3 509 770	-3 636 744	-126 974	-3,62%	103,62%
MUUT HENKILÖSIVUKULUT	-1 676 809	-805 370	871 438	51,97%	48,03%
PALVELUJEN OSTOT	-2 325 700	-2 421 622	-95 922	-4,12%	104,12%
AINEET, TARVIKKEET JA TAVARAT	-1 788 560	-1 899 964	-111 404	-6,23%	106,23%
AVUSTUKSET	-117 017	-94 117	22 901	19,57%	80,43%
MUUT TOIMINTAKULUT	-3 280 393	-3 249 285	31 108	0,95%	99,05%
<b>TOIMINTAKULUT YHTEENSÄ</b>	<b>-32 268 831</b>	<b>-33 366 063</b>	<b>-1 097 232</b>	<b>-3,4%</b>	<b>103,4%</b>
<b>TOIMINTAKATE</b>	<b>-25 342 288</b>	<b>-26 969 939</b>	<b>-1 627 650</b>	<b>-6,42%</b>	<b>106,42%</b>



*Suom*  
**SOTE**  
 POHJOIS-KARJALAN  
 HYVINVOINTIALUE



# Strategiset mittarit

Palvelusopäätöksen toteutuminen kiireellisissä pelastustehtävissä 1. riskiluokan ruutujen alueella (ensimmäinen yksikkö saavuttaa onnettomuuskohteet 50 % tehtävistä asetetussa 6 minuutin tavoiteajassa).

Maakunnan alueella pelastustoimen toimintavalmiuden toteutuminen (ongelmallisten riskiruutujen määrä on alle 4 kpl).

Kiireellisissä pelastustehtävissä ensimmäinen yksikkö saavuttaa onnettomuuskohteet kaikissa riskiluokissa 12 minuutissa (mediaanitarkastelu).

Ensihoitopalvelujen palvelusopäätöksen toteutuminen riskiluokka A-B ydinkeskusta 90 % tehtävissä 12 minuutissa

Ensihoitopalvelujen palvelusopäätöksen toteutuminen riskiluokka C luokan tehtävissä 30 minuutissa

Keskiarvo

2023			2022		
Tavoite	Toteuma	Toteuma 80 %	Tavoite	Toteuma	Toteuma 80 %
113	133	100,00 %kk	88	75	85,23 %
28	4	85,71 %kk	28	5	82,14 %
12:00	9:04	100,00 %kk	12:00	9:04	100,00 %
12:00	11:56	100,00 %Q	12:00	12:26	94,00 %
30:00:00	37:02:00	78,00 %Q	30:00:00	38:59:00	70,00 %
		92,74 %			86,27 %

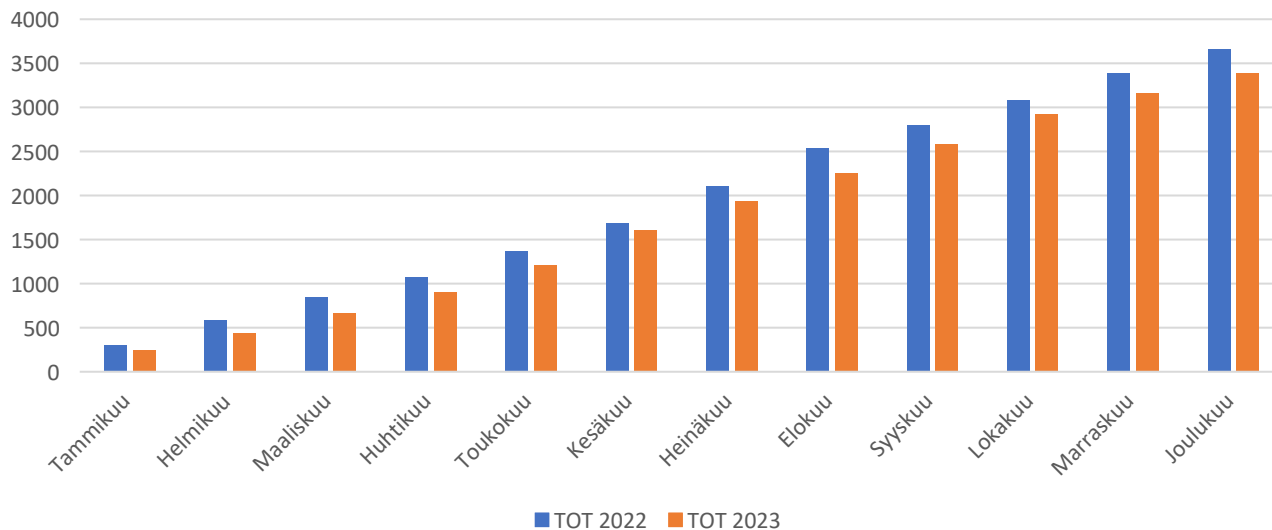


*Siun*  
**SOTE**  
POHJOIS-KARJALAN  
HYVINVOINTIALUE



# Pelastustoiminta ja ensi- ja kotihoitoa tukevat tehtävät

## Hälytystehtävät

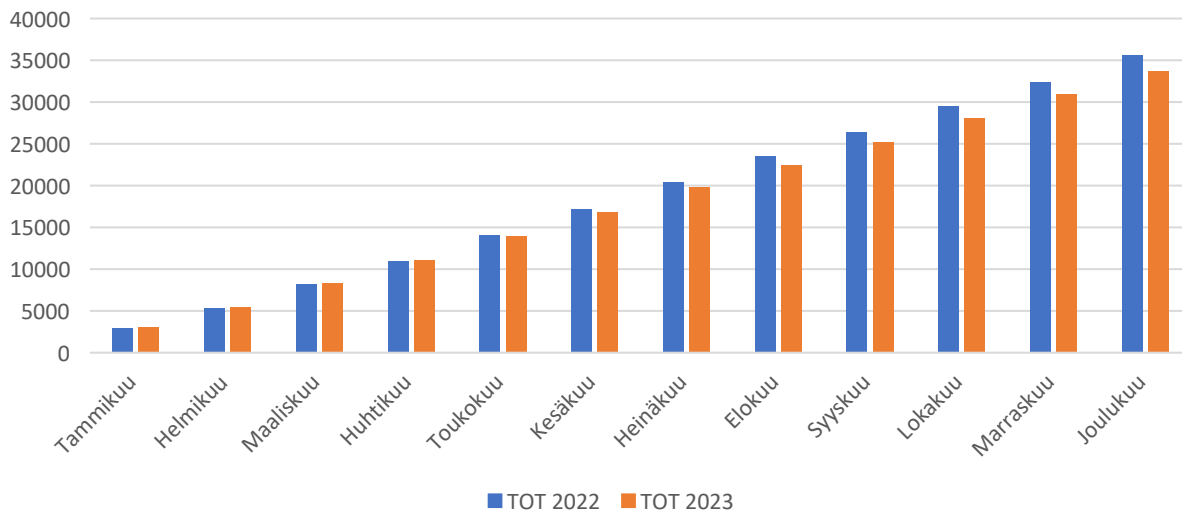


*Suun*  
**SOTE**  
POHJOIS-KARJALAN  
HYVINVOINTIALUE



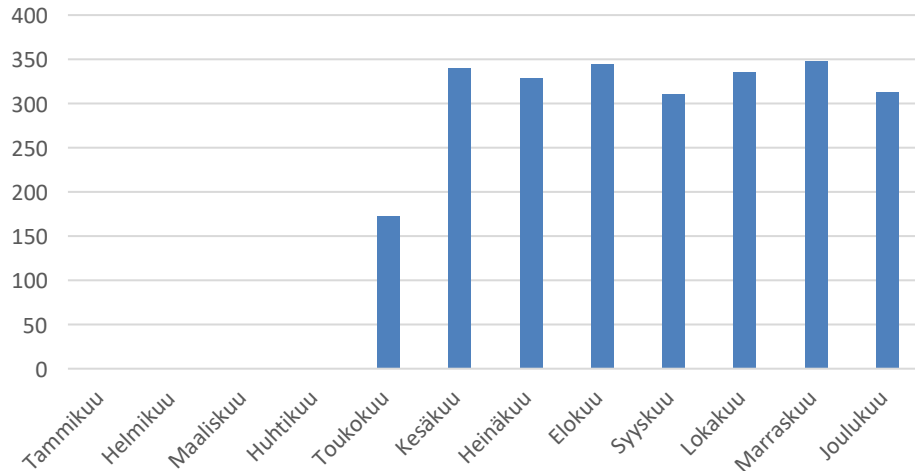
# Ensihoitopalvelu

Ensihoitopalvelu (häätokeskuksen välittämät tehtävät)



# Tilannekeskus/kiireettömät tehtävät

Virtuaaliyksikkö (Tike)



*Suun*  
**SOTE**  
POHJOIS-KARJALAN  
HYVINVOINTIALUE



# Toimintavalmiuden toteumat

Pelastustoimen toimintavalmiusaikatavoitteiden täytyminen

Hätinen Esko/31.1.2024

Ensimmäisenä kohteessa olleen yksikön toimintavalmiusaika (mmm:ss)

Riskiluokka	Tehtävien lkm	Tehtävien lkm	Täyttyy (lkm)	Ei täyty (lkm)	Täyttymis-%	Ajan mediaani (mm:ss)
I	226	226	133	93	59	5:39
II	475	475	390	85	82	6:37
III	186	186	175	11	94	9:18
IV	563	563	563	0	100	16:40
<b>Yhteensä</b>	<b>1 450</b>	<b>1 450</b>	<b>1 261</b>	<b>189</b>	<b>87</b>	<b>9:04</b>

\* Pitkällä aikavälillä tarkasteltuna toimintavalmiuden kriteerit eivät täyty neljässä riskiruudussa.

Koko alue Q1-Q4/2023

Riskialue	A 50%	A 90%	A N	B 50%	B 90%	B N	AB 50%	AB 90%	AB N	C 50% *(alueet 1-3)	C 90% *(alueet 1-3)	C N *(alueet 1-3)	D 50% *(alueet 1-3)	D 90% *(alueet 1-3)	D 90% puh.nalku - kohteessa	D N *(alueet 1-3)
Ydintaajama	0:05:59	0:08:57	131	0:07:31	0:12:13	910	0:07:19	0:11:56	1041							
Muu taajama	0:08:02	0:18:35	889	0:09:01	0:23:01	5576	0:08:53	0:22:29	6465							
Asuttu maaseutu	0:17:48	0:32:43	308	0:19:08	0:33:49	1721	0:18:51	0:33:42	2029							
Muut alueet	0:18:07	0:53:33	21	0:24:09	0:46:00	149	0:23:59	0:46:38	170							
<b>Kaikki alueet</b>	<b>0:09:01</b>	<b>0:23:32</b>	<b>1349</b>	<b>0:10:07</b>	<b>0:26:47</b>	<b>8356</b>	<b>0:09:58</b>	<b>0:26:32</b>	<b>9705</b>	<b>0:14:33</b>	<b>0:37:02</b>	<b>12073</b>	<b>0:21:08</b>	<b>0:52:01</b>	<b>1:04:23</b>	<b>9024</b>



*Suom*  
**SOTE**  
POHJOIS-KARJALAN  
HYVINVOINTIALUE




# Onnettomuusvahingot

Onnettomuusvahingot	TP 2022	TP 2023
<b>Rakennuspalot ja -vaarat</b>		
Palokuolemat lkm	1	1
Loukkaantuneita lkm	26	32
<b>Pelastetut arvot</b>		
Osallisena olleet henkilöt	206	157
Pelastetut henkilöt	9	11
Evakuoidut henkilöt	48	55
Omaisuuksvahingot	4,6 milj.€	3,2 milj.€
Pelastetut omaisuusarvot	90 %	90 %
<b>Muut onnettomuudet</b>		
Kuolleita lkm	10	12
Loukkaantuneita lkm	244	224
Palanut metsä/maasto ha	12	26,73
<b>Pelastetut arvot</b>		
Osallisena olleet henkilöt	1270	1457
Pelastetut henkilöt	94	74
Evakuoidut henkilöt	50	106



*Sum*  
**SOTE**  
POHJOIS-KARJALAN  
HYVINVOINTIALUE



# Valvontasuunnitelman toteutuminen

Onnettomuuksien ehkäisy ja valvontasuunnitelman toteutuminen	Tavoite 2023	TP 2023	TOT %
Paloturvallisuuden itsearviointi	1500	1504	100,00 %
Valvontatehtävien määrä (kpl)	1800	1990	110 %
Turvallisuusviestintä (uusi pisteytysmalli)	32509 koulutuspiestettä	36652 koulutuspiestettä 27 301 henkilöä	113 %
Paloasemien tilaturvallisuus	2-3 paloasemaa	Tuotetilaukset tilaturvallisuuden parantamiseksi tehty kahdeksalle paloasemalle.	
<b>Ihmisten toiminnasta johtuvien onnettomuuksien määrä kaikissa tulipaloissa % tehtävistä</b>		<b>Paranee 5 vuoden keskiarvoon nähden.</b>	
Alkusammutusta yritettiin %	35,3 %	37,4 %	2,1
Alkusammutuksen vaikutus			
Sammutti palon/rajoitti paloa %	57,4 % / 28,2 %	51,5 % / 25%	
Toiminta rakennuspaloissa:			
Asunnossa oli palovaroitin	42,2 %	41,1 %	-1,1
Palovaroitin toimi	48,2 %	50,7 %	
Ikäihmisten turvallisuuskatselmukset	350	358	102 %



# Kiitos!

Pelastusjohtaja  
Markus Viitaniemi



*Suom*  
**SOTE**  
POHJOIS-KARJALAN  
HYVINVOINTIALUE

