



*Sivan*  
**SOTE**

POHJOIS-KARJALAN  
HYVINVOINTIALUE

# Pelastuslaitos ja turvallisuus palvelut

Osavuosisikatsaus 1.1-30.6.2024

Palveluiden ja talouden toteutuminen



*Siun*  
**SOTE**  
POHJOIS-KARJALAN  
HYVINVOINTIALUE

- Pelastustoimen ja ensihoitopalveluiden palvelutason toteutuminen:
  - Strategiset tavoitteet ovat toteutuneet aluevaltuuston asettamien tavoitteiden mukaisesti.
  - Pelastustoimella on ollut 1 210 lakisääteistä tehtävää ja palveluintegraatiota tukevia tehtäviä oli 384 kappaletta.
  - Ensihoitopalveluilla on ollut 16 280 hätäkeskuksen välittämää tehtävää ja palveluintegraatiota tukevia tehtäviä oli 1 268 kappaletta. Virtuaaliyksikkö huolehti 1 719 tehtävästä.
  - Valvontasuunnitelmassa kaudelle määritellyt tavoitteen on saavutettu.
- Varautumisen ja turvallisuuspalveluiden toteumat:
  - Tieto- ja kyberturvallisuuteen on toteutettu parannuksia alkuvuoden aikana.
  - Toimialueiden valmiussuunnittelu on edennyt aikataulun mukaisesti:
    - Ikääntyneiden palvelut ja ympäristöterveydenhuolto on lähes valmiita.
    - Sosiaalipalvelut etenevät suunnitellusti.
    - Terveys- ja sairaalapalveluiden suunnittelu käynnistynyt.



- Talouden toteutuminen

- Toimintamenojen toteuma on 14,3 milj.euroa (43,9 %).
  - Talousennusteen mukaan huomioiden lakisääteisyserän jaksotusvaikutukset ja tehdyt säästötoimenpiteet toimintamenot ennusteen mukaan 0,44 milj. eurolla.
- Toimintatuottojen toteuma on 2,2 milj.euroa (36,4 %).
  - Talousennusteen mukaan arvioidaan ensihoitopalvelun ulkoisten toimintatuottojen jäävän 0,46 milj.euroa talousarviota pienemmiksi.
- Investointien toteuma on 1,5 milj.euroa (39,8 %).
- Pelastusasemahankkeiden suunnittelu tai toteutus on käynnistynyt.
- Lakisääteisyden turvaamisen paketti etenee suunnitellusti.



# Tuloslaskelman toteutumisvertailu 6/2024

155 POHJOIS-KARJALAN HVA

Kohde: ei rajattu

Tuote: ei rajattu

HATINESK

Toiminto: ei rajattu

Yleinen: ei rajattu

16. 8. 2024 7:28 sivu 1(1)

TULOSLASKELMAOSAN TOTEUTUMISVERTAILU 1-6/2024

Projekti: ei rajattu

Ryhmittelykoodi: ei rajattu

Toimialue: 70

Kumppani: - - 8100

Erittelykoodi: 1

70 PELASTUSLAITOS JA TURVALL.PALV	Alkuperäinen talousarvio	Talousarvio-muutokset	Talousarvio muutosten jälk.	Toteutuma 1-6 / 2024	Poikkeama	Poikk-%	Tot-%
<b>TOIMINTATUOTOT</b>							
MYYNTITUOTOT	198 880	0	198 880	100 533	-98 347	-49,45%	50,55%
MAKSUTUOTOT	669 120	0	669 120	262 114	-407 006	-60,83%	39,17%
TUET JA AVUSTUKSET	5 100 000	0	5 100 000	1 780 896	-3 319 104	-65,08%	34,92%
MUUT TOIMINTATUOTOT	131 000	0	131 000	76 713	-54 287	-41,44%	58,56%
<b>TOIMINTATUOTOT YHTEENSÄ</b>	<b>6 099 000</b>	<b>0</b>	<b>6 099 000</b>	<b>2 220 255</b>	<b>-3 878 745</b>	<b>-63,6%</b>	<b>36,4%</b>
<b>TOIMINTAKULUT</b>							
HENKILÖSTÖKULUT	-29 632 272	346 104	-29 286 168	-12 679 437	16 606 731	56,71%	43,29%
PALKAT JA PALKKIOT	-24 625 811	304 071	-24 321 740	-10 605 112	13 716 627	56,4%	43,6%
HENKILÖSIVUKULUT	-5 006 461	42 033	-4 964 428	-2 074 325	2 890 104	58,22%	41,78%
ELÄKEKULUT	-4 359 310	36 534	-4 322 776	-1 806 808	2 515 967	58,2%	41,8%
MUUT HENKILÖSIVUKULUT	-647 151	5 498	-641 653	-267 516	374 136	58,31%	41,69%
PALVELUJEN OSTOT	-1 437 481	6 000	-1 431 481	-673 185	758 296	52,97%	47,03%
AINEET, TARVIKKEET JA TAVARAT	-1 629 848	-93 314	-1 723 162	-894 556	828 606	48,09%	51,91%
AVUSTUKSET	-138 650	0	-138 650	-52 100	86 550	62,42%	37,58%
MUUT TOIMINTAKULUT	-62 750	0	-62 750	-16 759	45 991	73,29%	26,71%
<b>TOIMINTAKULUT YHTEENSÄ</b>	<b>-32 901 001</b>	<b>258 789</b>	<b>-32 642 211</b>	<b>-14 316 037</b>	<b>18 326 174</b>	<b>56,14%</b>	<b>43,86%</b>
<b>TOIMINTAKATE</b>	<b>-26 802 001</b>	<b>258 789</b>	<b>-26 543 211</b>	<b>-12 095 782</b>	<b>14 447 429</b>	<b>54,43%</b>	<b>45,57%</b>
<b>VALTION RAHOITUS</b>	<b>27 768 387</b>	<b>0</b>	<b>27 768 387</b>	<b>13 873 172</b>	<b>-13 895 215</b>	<b>-50,04%</b>	<b>49,96%</b>



Työkykyperäiset poissaolot kuukausittain kalenteripäivinä:			
KK	2023	2024	Muutos:
Tammikuu	460	463	3
Helmikuu	446	412	-34
Maaliskuu	520	329*	-191
Huhtikuu	408	244*	-164
Toukokuu	264	363	99
Kesäkuu	476	396	-80
Heinäkuu	364		
Elokuu	330		
Syyskuu	518		
Lokakuu	507		
Marraskuu	546		
Joulukuu	319		

\*HR-järjestelmän muutoksen vuoksi poissaolotiedot voivat olla puutteelliset.

<b>Työkykyperäiset poissaolot</b> <b>2207</b> -14,3% Muutos edelliseen vuoteen	<b>Työkykyperäiset/HTV2</b> <b>5,12*</b> -24,5% Muutos edelliseen vuoteen
--	---



*Suun*  
**SOTE**



# Strategiset mittarit

Vuosi	Kuukausi	Mittari	Päivitystil	Tavoite	Toteuma	Toteuma %
2024	6	Kiireellisissä pelastustehtävissä ensimmäinen yksikkö saavuttaa onnettomuuskohteet kaikissa riskiluokissa 9 minuutissa (mediaanitarkastelu).	KK	9	8,41	100,00 %
2024	6	Pelastusviranomaisvalvonnan toteutuminen %/suunnitellusta tavoitteesta	KK	271	274	100,00 %
2024	6	Ensihoitopalvelujen palvelutasopäätöksen toteutuminen riskiluokka A-B ydinkeskusta 90 % tehtävissä 12 minuutissa	Q	12	10	100,00 %
2024	6	Ensihoitopalvelujen palvelutasopäätöksen toteutuminen riskiluokka C luokan tehtävissä 30 minuutissa	Q	30	36,5	79,00 %
2024	6	Palveluintegraation kehittyminen, yhteistyötehtävien lukumäärät muiden toimialueiden kanssa [virka-aputehtävät (pronto) ja kotiin vietävät palvelut]	KK	744	1450	100,00 %

\* Ensihoitopalvelun Q 2 tiedot puuttuvat

Luku ei sisällä ensivastetehtäviä



# Lakisääteisysohjelman eteneminen

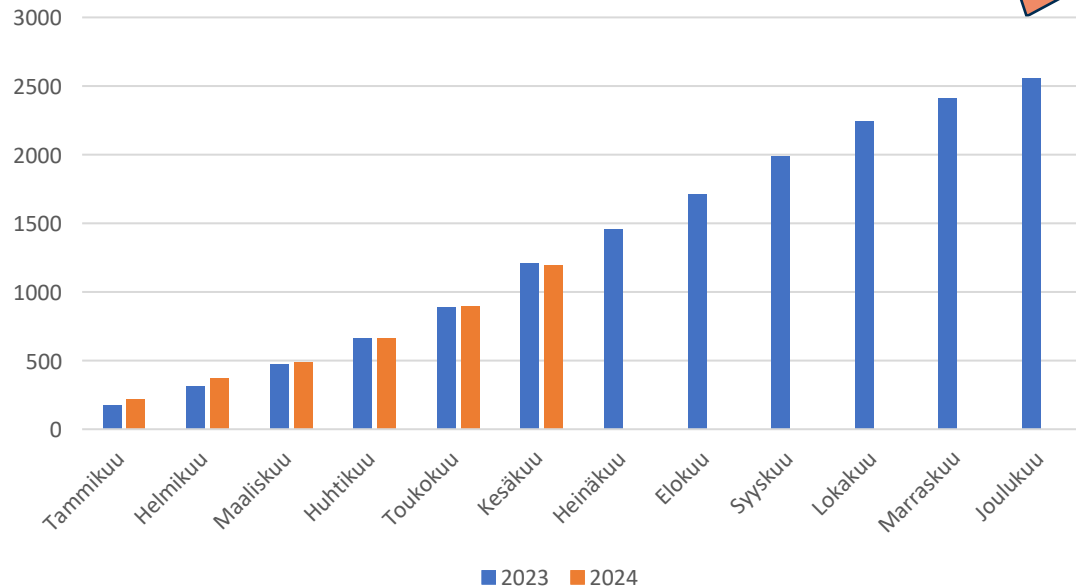
Ohjelma	Rakenne	Strateginen tavoite	Uudistusohjelman kategoria	Palvelust Hanke	Toiminta-alue	Taloudell.	Alkaa	Valmis	Tilannekuva	Valmiusaste
7. Lakisääteisyys turvaaminen	<b>Työaikamuutoksen vaikutukset / operatiivisen valmiuden ylläpitäminen</b>	3. Palvelujen saata	2. Tarvetta vastaavat p	11. Henkilöstön työ	3. Kohtala	1. Merkity	01.01.2024	30.04.2024	5. Valmis	100 %
7. Lakisääteisyys turvaaminen	Rekrytoidaan työajanlyhennykseen liittyen ensihoitajat	3. Palvelujen saata	2. Tarvetta vastaavat p	11. Henkilöstön työ	1. Merkity	1. Merkity	01.01.2024	30.04.2024	5. Valmis	100 %
7. Lakisääteisyys turvaaminen	Rekrytoidaan työajanlyhennykseen liittyen pelastajaensihoitajat	3. Palvelujen saata	2. Tarvetta vastaavat p	11. Henkilöstön työ	3. Kohtala	1. Merkity	01.01.2024	30.04.2024	5. Valmis	100 %
7. Lakisääteisyys turvaaminen	<b>Palveluintegraation kehittäminen (ta24)</b>	3. Palvelujen saata	2. Tarvetta vastaavat p	10. Palvelujen järjes	3. Kohtala	1. Merkity	01.02.2024	31.12.2024	5. Valmis	100 %
7. Lakisääteisyys turvaaminen	Nurmes-Valtimo kotihoidon tukeen 5 htv	3. Palvelujen saata	2. Tarvetta vastaavat p	10. Palvelujen järjes	3. Kohtala	1. Merkity	01.02.2024	31.05.2024	5. Valmis	100 %
7. Lakisääteisyys turvaaminen	Läntinen pelastusasemaryhmä kotihoidon tukeen 5 htv	3. Palvelujen saata	2. Tarvetta vastaavat p	10. Palvelujen järjes	3. Kohtala	1. Merkity	03.06.2024	31.12.2024	5. Valmis	100 %
7. Lakisääteisyys turvaaminen	<b>Operatiivisen valmiuden tukeminen kehittämissuunnitelman mukaisesti</b>	3. Palvelujen saata	2. Tarvetta vastaavat p	5. Palveluverkko ja s	1. Merkity	1. Merkity	01.01.2024	31.12.2024	2. Etenee suunnit	55 %
7. Lakisääteisyys turvaaminen	Sivutoimisen pelastushenkilöstön urapolun kehittäminen	5. Huolehdimme h	3. Hyvinvoiva henkilös	11. Henkilöstön työ	1. Merkity	1. Merkity	01.01.2024	31.12.2024	2. Etenee suunnit	25 %
7. Lakisääteisyys turvaaminen	Kyliin pelastusryhmän toiminnan kehittäminen	3. Palvelujen saata	2. Tarvetta vastaavat p	7. Yhteistyötä keske	1. Merkity	1. Merkity	01.01.2024	31.12.2024	2. Etenee suunnit	40 %
7. Lakisääteisyys turvaaminen	Kontiolahden pelastusaseman toimintavalmiuden kehittäminen 3 h	3. Palvelujen saata	2. Tarvetta vastaavat p	5. Palveluverkko ja s	1. Merkity	1. Merkity	01.03.2024	31.05.2024	5. Valmis	100 %
7. Lakisääteisyys turvaaminen	Kolin pelastusaseman toimintavalmiuden kehittäminen	3. Palvelujen saata	2. Tarvetta vastaavat p	5. Palveluverkko ja s	1. Merkity	1. Merkity	01.01.2024	30.09.2024	2. Etenee suunnit	30 %
7. Lakisääteisyys turvaaminen	<b>Valtakunnallinen pelastustoimen tilannekeskus (ta24)</b>	6. Toimintamme or	2. Tarvetta vastaavat p	6. Toimintaa ohjaava	1. Merkity	1. Merkity	01.01.2024	31.12.2024	2. Etenee suunnit	43 %
7. Lakisääteisyys turvaaminen	Johtamisen yksikön lisäresursointi 1htv	6. Toimintamme or	2. Tarvetta vastaavat p	6. Toimintaa ohjaava	1. Merkity	1. Merkity	01.01.2024	29.03.2024	2. Etenee suunnit	50 %
7. Lakisääteisyys turvaaminen	Yta-tilannekeskuksen ostopalvelut	3. Palvelujen saata	2. Tarvetta vastaavat p	7. Yhteistyötä keske	1. Merkity	1. Merkity	01.01.2024	31.12.2024	3. Haasteita	20 %
8. Muut valtuuston hyväksymät ta	Pelastustoimen ja ensihoidon palvelutasopäätösten kehittämissu	3. Palvelujen saata	2. Tarvetta vastaavat p	10. Palvelujen järjes	3. Kohtala	1. Merkity	01.01.2024	31.12.2024	2. Etenee suunnit	59 %



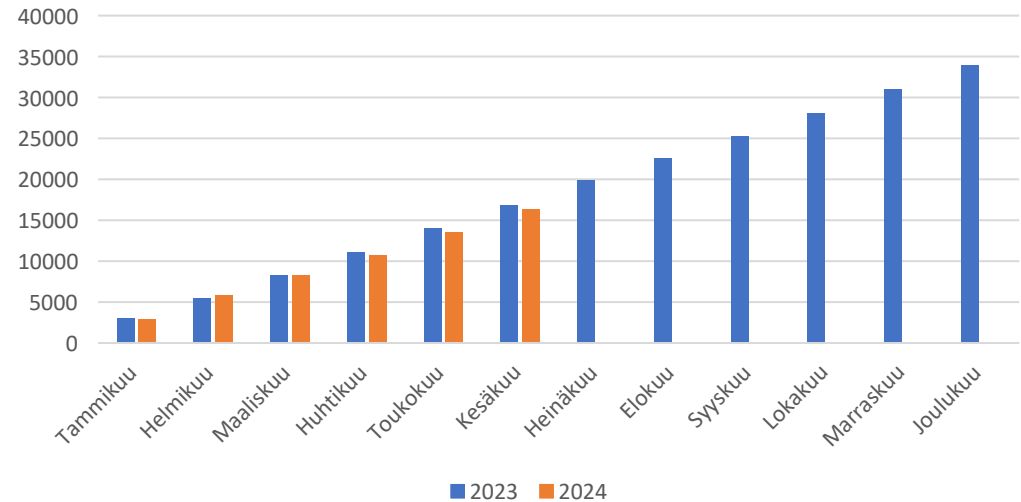


# Pelastustoimen ja ensihoitopalvelun tehtävät

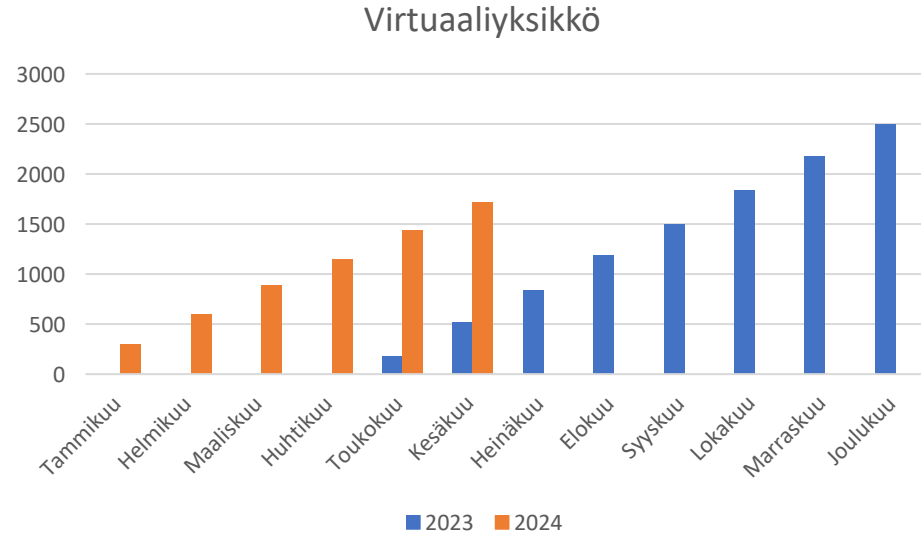
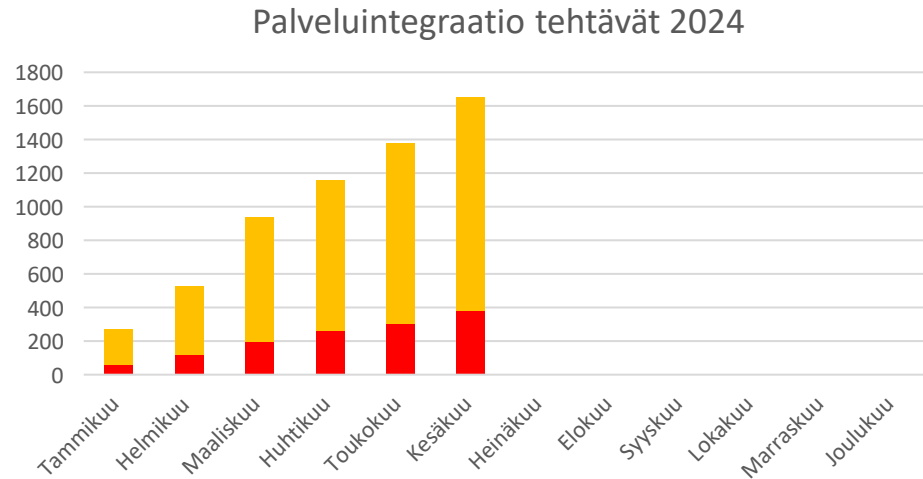
Hätäkeskuksen välittämät pelastustoimen tehtävät



Hätäkeskuksen välittämät ensihoitotehtävät



# Palveluintegraation liittyvät tehtävät



Palveluintegraatio	Tammikuu	Helmikuu	Maaliskuu	Huhtikuu	Toukokuu	Kesäkuu	Heinäkuu	Elokuu	Syyskuu	Lokakuu	Marraskuu	Joulukuu
Pela Ensivaste	29	34	51	33	21	34						
Pela Virka-aputehtävä	24	21	15	28	11	27						
Pela Avanan totehtävät	6	5	10	7	9	19						
EHP Kotiin vietävät palvelut	171	160	337	116	147	150						
EHP Nosto/avanan totehtävät	42	33	0	37	34	41						



# Toimintavalmiuden toteumat

Pohjois-Karjalan pelastuslaitos  
Hätinen Esko/12.8.2024

## Toimintavalmiusaikatavoitteiden täytyminen

Riskiluokka a tapahtum ahtokellä (2013-)	Tehtävien lukumäärä	Ensimmäisenä kohteessa olleen yksikön toimintavalmiusaika (mmm:ss)					Pelastustoiminnan toimintavalmiusaika (mmm:ss)				
		Tehtävien lukumäärä, joissa ens. yksikön toimintavalmiusaika mitattu	Täytty y (lkm)	Ei täyty (lkm)	Täytty mis-%	Ajan mediaani (mm:ss)	Tehtävien lukumäärä, joissa pelastustoiminnan toimintavalmiusaika mitattu	Täytty y (lkm)	Ei täyty (lkm)	Täytty mis-%	Ajan mediaani (mm:ss)
I	72	72	51	21	71	5:36	10	9	1	90	7:54
II	255	255	237	18	93	6:15	37	24	13	65	10:14
III	73	73	70	3	96	10:20	10	8	2	80	11:47
IV	271	271	271	0	100	18:00	114	101	13	89	23:50
<b>Yhteensä</b>	<b>671</b>	<b>671</b>	<b>629</b>	<b>42</b>	<b>94</b>	<b>8:41</b>	<b>171</b>	<b>142</b>	<b>29</b>	<b>83</b>	<b>20:15</b>

EHP tiedot  
puuttuvat



# Onnettomuusvahingot

Onnettomuusvahingot	TP 2023	OVK 1/2023	OVK 2/2024
<b>Rakennuspalot ja -vaarat</b>			
Palokuolemat lkm	1	1	4
Loukkaantuneita lkm	32	21	13
<b>Pelastetut arvot</b>			
Osallisena olleet henkilöt	157	115	125
Pelastetut henkilöt	11	7	1
Evakuoidut henkilöt	55	12	9
Omaisuusvahingot	3,2 milj.€	2,4 milj.€	2,1 milj.€
Pelastetut omaisuusarvot	90 %	88 %	86 %
<b>Muut onnettomuudet</b>			
Kuolleita lkm	12	7	1
Loukkaantuneita lkm	224	75	100
Palanut metsä/maasto ha	26,73	24,73	55,89
<b>Pelastetut arvot</b>			
Osallisena olleet henkilöt	1457	697	392
Pelastetut henkilöt	74	25	25
Evakuoidut henkilöt	106	0	0



# Onnettomuuksien ehkäisy

Onnettomuuksien ehkäisy ja valvontasuunnitelman toteutuminen	Tavoite 2024	OVK 2/2024
Paloturvallisuuden itsearviointi	1500	1520 (100 %)
Valvontatehtävien määrä (kpl)	1800	1259 (70,3 %)
Erikoiskohdevalvonta	450	273 (60,7%)
Ikäihmisten turvallisuus	350	219 (62,6%)
muu valvonta	1000	773 (77,3%)
Turvallisuusviestintä (pisteet)	32000	15581 (48,7%)
Ihmisten toiminnasta johtuvien onnettomuuksien määrä kaikissa tulipaloissa % tehtävistä Vähenee 5 vuoden keskiarvosta.	37,1 %	29,4 %
Toiminta rakennuspaloissa Alkusammutusta yritettiin % Alkusammutuksen vaikutus Sammutti palon/rajoitti paloa % Paranee 5 vuoden keskiarvoon nähden.	35,7 %  55,9 % / 26,7 %	35,2 %  58 % / 29 %
Toiminta rakennuspaloissa: Asunnossa oli palovaroitin Palovaroitin toimi Paranee 5 vuoden keskiarvoon nähden.	43,3 % 46,9 %	39,2 % 51,7 %



# Kiitos

Pelastusjohtaja Markus Viitaniemi



*Siun*  
**SOTE**  
POHJOIS-KARJALAN  
HYVINVOINTIALUE