

MAA- JA METSÄTILAT (osasto, taso 3)

Kustannuspaikat 5800 (5800–5855)
Maa- ja metsätilat

Tilivelvolliset: Kunnanhallitus, tekninen johtaja Mikko Luostarinen ja
metsätalousinsinööri Jyrki Tiippana

TOIMINTA-AJATUS (osaston)

Tavoitteena on ylläpitää ja parantaa kunnan metsäomaisuuden tilaa, kasvukykyä ja terveyttä huomioimalla ekologiset, taloudelliset ja sosiaaliset näkökohdat ja luonnon monimuotoisuus. Metsänhoitoa, metsän myyntiä ja kiinteistökauppoja sekä maanhankintaa toteutetaan kunnan strategian, talousarvion ja ilmasto-ohjelman ohjausvaikutukset huomioiden metsänhoitosuunnitelman mukaisesti. Metsän myynti ja hakkuumäärät pidetään tasaisena, pitkän aikavälin kestävyys huomioiden. Toiminnassa huomioidaan luontoarvot, vesistöjen suojelu ja monimuotoisuus. Heinäveden kunnalla on metsäsuunnitelman mukaan n. 2 400 ha metsää.

KESKEINEN TEHTÄVÄ JA MUUTOKSET 2025 (kustannuspaikoittain)

Tekninen toimi huolehtii kunnan metsäomaisuudesta ja tehdyn metsäsuunnitelman noudattamisesta. Metsätalousinsinööri valvoo puukauppojen toteutumista sekä hakuiden laatua, metsän uudistamista ja hoitoa. Hakkuualueet koostuvat pääsääntöisesti harvennushakkuista sekä yhä enenevässä määrin jatkuvaan kasvatukseen liittyvistä hakkuista. Ensiharvennuksissa tehdään yhteistyötä Heinäveden Aluelämpö Oy:n kanssa. Metsänhoitopalvelut ostetaan ulkopuolisilta palvelujentarjoajilta kilpailutusten perusteella. Maa- ja metsätilojen myyntiä toteutetaan talousarvion määrittelemässä laajuudessa, valtuuston päätösten mukaisesti. Metsän myynti käsittää suorilla puukaupoilla toteutuvat kaupat sekä metsätilojen myynnin yhteydessä määritetyn puuston arvon. Maa- ja metsätilojen hoidon ohella kiinnitetään huomiota metsien virkistysarvoihin ja kehitetään laavujen ja virkistyspaikkojen käytettävyyttä.

Maa- ja metsätilojen tulosalueen strateginen toiminta toteutui asetettujen tavoitteiden mukaisesti. Valtuuston päätöksen mukaisista myytävistä metsätiloista järjestettiin julkinen huutokauppa ja kaikkien 4 tilan metsätilakaupat toteutettiin suunnitellusti. Metsänhoidossa jatkettiin ostopalvelusopimusta optiovuodella ja taimikonhoito sekä raivaukset tehtiin metsänhoitosuunnitelman mukaan. Ensiharvennuksista myytiin kunnanhallituksen päätöksellä Heinäveden aluelämpö Oy:lle, lopullinen kertymä ensiharvennuksista oli 1673 m³. Vuoden 2025 puunmyynti kilpailutettiin keväällä ja laadittiin sopimus parhaan tarjouksen tehneen Stora Enso Oyj kanssa, uusi kauppa jakaantuu vuosille 2025 ja 2026. Samalla jatkettiin vanhan puunmyyntisopimuksen mukaisia hakkuita. Puukaupat ja puunmyynti on tehty kilpailutuksen perusteella ja vahvistettu kunnanhallituksessa.

| | | |
|--|--|--|
| STRATEGISET TAVOITTEET: | | |
| ELINVOIMA | | |
| Tasaiset ja ennalta suunnitellut puunmyyntitulot, kestävä metsänkäyttö | Talousarvion- ja metsäsuunnitelman mukainen puun / metsätilojen myynti | Puunmyyntitulot ja tilojen myynti talousarvion tavoitteessa (yli 650 000 € /vuosi) |

| | | |
|---|---|---|
| | | <i>Toteutui</i> |
| Tonttien myynnin edistäminen | Markkinoidaan aktiivisesti tonttitarjontaa | Toteutuneet tonttikaupat <i>Toteutui</i> <i>Myytiin vuokrattuja tontteja 3 kpl ja 2 erillistä lisämaa- aluetta</i> |
| HYVINVOINTI | | |
| Metsä on hyvin hoidettua, kehitetään virkistyskäyttöä | Terve metsä ja hyönteistuhojen ehkäisy. Kehitetään metsien virkistyskäyttöä ja näkyvyyttä | Katselmoinnit, virkistysarvon lisääntyminen ja näkyvyys markkinoinnissa <i>Toteutui</i> <i>Metsänhoitoa on toteutettu metsänhoitosuunnitelman mukaisesti</i> |
| PALVELUT | | |
| Palvelutaso pidetään hyvänä, lisätään digipalveluita ja neuvontaa | Parannetaan näkyvyyttä ja markkinointia, lisätään digitaalisuutta palveluissa | Toteutuneet toimenpiteet markkinoinnissa ja digitaalisissa palveluissa <i>Toteutui.</i> <i>Kunnan karttapalvelua kehitetty käyttöönottoon liittyvillä toimilla, karttapalvelu on julkaisuvalmis</i> |

| INFORMATIIVISET TUNUSLUVUT | | | | |
|------------------------------------|------------|----------------------|-----------|-----------------|
| Tunnusluvut / suoritemäärät | TP2024 | TA2025 (muutettu) | TP2025 | Poikkeama TP-TA |
| Taimikonhoidon määrä ha | 56 | 40 | 43 | 3 |
| Metsänmyynti m ³ | 13 130 | 18 000 | 23 200 | 5200 |
| Metsänmyynti € (sis. metsätilat) | 822 780,74 | 960 000 | 1 080 667 | 120 667 |
| Vuokrasopimuksia tai kauppakirjoja | 5 | 5 | 6 | 1 |

| HENKILÖSTÖ | | |
|------------------------------|---------|---------------|
| Virka | Tehtävä | Määräaikainen |
| Metsätalousinsinööri 70 % *) | | |

*)70 % maa- ja metsätilat, 15 % yksityistietoimi, 15 % kaavoitus
(muutos 1.12.2025: 50 % maa- ja metsätilat)

| SITOVAT TUNNUSLUVUT | | | | |
|----------------------|--------|----------------------|--------|-----------------|
| Tunnusluvut | TP2024 | TA2025 (muutettu) | TP2025 | Poikkeama TP-TA |
| Toimintakate € / as. | 287,77 | 320,06 | 361,42 | 41,36 |
| Asukkaat | 2931 | 2903 | 2884 | -19 |

MERKITTÄVIMMÄT TOIMINNAN TAI TALOUDEN MUUTOKSET

Toiminta

Metsätalousinsinööri aloitti osa-aikaeläkkeen joulukuun alusta. Jatkossa 50 %:n työaika metsätiloilla. Metsänhoitoa ja metsänmyyntiä toteutettiin metsänhoitosuunnitelman ja talousarvion mukaisesti. Kunta omisti toimintavuoden lopulla yhteensä 2365 ha metsää. Metsätiloja myytiin vuonna 2025 yhteensä 75 ha. Kunta sai itselleen Jyrkelä -tilan, jonka pinta-ala on 97 ha. Metsätilojen myynnin osalta tarjouskaupassa saatiin hintavaruksen ylittäviä tarjouksia 3 tilan osalta ja 1 hintavaruksen alittava tarjous hyväksyttiin valtuuston päätöksellä. Ensiharvennukset myytiin vuonna 2025 Heinäveden Aluelämpö Oy:lle kunnanhallituksen päätöksen mukaisesti.

Talous

Metsätilojen myynnin osalta tehtiin toimintavuoden aikana talousarviokorjaus, koska myyntiin asetettujen tilojen arvot eivät vastanneet alkuperäistä talousarviota ja kauppahintojen mukaisten tasearvon ylittävien myyntituottojen ennustettiin jäävän pienimmiksi, kuten toteutuikin. Metsänmyynnin toteuma oli vuoden lopulla talousarviossa ennustettua tulokertymää parempi, johtuen puunmyyntisopimusten tilitysten kohdentumisesta. Metsänmyyntitulot ja myyntituotot olivat yhteensä 1 083 015,24 €, joka on 123 015,24 € talousarviossa ennustettua enemmän. Vuokratuottoja kertyi talousarvion mukaisesti yhteensä 50 637,99 € ja muita toimintatuottoja 49 298,51 €, joka oli 11 201,49 € muutettua talousarviota vähemmän. Toimintakulut toteutuivat muutetun talousarvion mukaisesti, ollen 140 569,24 €.

Toimintakate ja tulos maa- ja metsätilojen osalta oli vuonna 2025 yhteensä 1 042 321,04 €, joka on yhteensä 113 188,04 € talousarviota parempi.

KEHITYSNÄKYMÄT SUUNNITTELUKAUDELLE 2026-27

Maa- ja metsätilojen hoitoa jatketaan metsätaloussuunnitelman mukaisesti. Suunnittelukaudella tulee ratkaista metsänhoidon palvelutuottajamalli ja kilpailutus sekä varautua mahdolliseen eläköitymiseen tulevaisuudessa. Puunmyynnin tasoa ja kestävä hakuu määrää arvioidaan vuosittain talousarviokäsittelyn yhteydessä. Metsästrategian laadintaa edistetään osana toiminnan suunnittelua.

Toteutumavertailu ml. budjettimuutokset

Raportti nro 234

EUR

Ulkoinen/Sisäinen

01.01.2025 - 31.12.2025

| | TP 2024 | TA 2025 | TA-muutos 2025 | TA 2025 *Yhteensä* | TP 2025 | Poikkeama TP-TA |
|---|-----------------|------------------|-------------------|-----------------------|---------------------|--------------------|
| 00005800 MAA- JA METSÄTILAT (03) | | | | | | |
| 0003 TULOSLASKELMA | | | | | | |
| 3000 TOIMINTATUOTOT | | | | | | |
| 3001 Myyntituotot | 824.347 | 960.000 | | 960.000 | 1.082.953,78 | 122.953,78 |
| 3300 Tuet ja avustukset | 1.897 | | | | | |
| 3499 Muut toimintatuotot | 139.641 | 135.500 | -25.000 | 110.500 | 99.936,50 | -10.563,50 |
| 3000 TOIMINTATUOTOT | 965.885 | 1.095.500 | -25.000 | 1.070.500 | 1.182.890,28 | 112.390,28 |
| 4000 TOIMINTAKULUT | | | | | | |
| 4001 Henkilöstökulut | -44.843 | -43.439 | | -43.439 | -40.880,37 | 2.558,63 |
| 4300 Palvelujen ostot | -64.108 | -65.000 | -20.000 | -85.000 | -86.425,97 | -1.425,97 |
| 4500 Aineet, tarvikkeet ja tavara | -2.462 | -3.000 | | -3.000 | -2.030,83 | 969,17 |
| 4800 Muut toimintakulut | -11.004 | -9.928 | | -9.928 | -11.232,07 | -1.304,07 |
| 4000 TOIMINTAKULUT | -122.417 | -121.367 | -20.000 | -141.367 | -140.569,24 | 797,76 |
| 4999 TOIMINTAKATE/JÄÄMÄ | 843.467 | 974.133 | -45.000 | 929.133 | 1.042.321,04 | 113.188,04 |
| 6000 Rahoitustuotot ja -kulut | | | | | | |
| 6100 Muut rahoitustuotot | 3 | | | | | |
| 6000 Rahoitustuotot ja -kulut | 3 | | | | | |
| 6999 VUOSIKATE | 843.471 | 974.133 | -45.000 | 929.133 | 1.042.321,04 | 113.188,04 |
| 8499 TILIKAUDEN TULOS | 843.471 | 974.133 | -45.000 | 929.133 | 1.042.321,04 | 113.188,04 |
| 8800 TILIKAUDEN YLI-/ALIJAAMA | 843.471 | 974.133 | -45.000 | 929.133 | 1.042.321,04 | 113.188,04 |

TEKNINEN TOIMI (osasto, taso 3)

Kustannuspaikat 5080 Kaavoitus- ja mittaus-toimi, 5900 Tekninen hallinto, 5980 Ympäristönsuojelu

Tilivelvolliset: Kunnanhallitus ja tekninen johtaja Mikko Luostarinen

TOIMINTA-AJATUS (osaston)

Huolehditaan kunnan teknisen sektorin hallinto- ja toimistopalveluista kaikkia yhteistyötahoja joustavasti palvellen. Teknisen toimen tehtävä on kunnan omaisuuden ylläpito, kehittäminen, palvelujen järjestäminen sekä toimintaedellytysten turvaaminen muuttuvassa ympäristössä. Tehtävät hoidetaan hyvän hallintotavan ja asiakaspalveluperiaatteen mukaisesti, huomioiden kuntalaisten, sidosryhmien ja ympäristön tarpeet sekä voimassa oleva lainsäädäntö.

KESKEINEN TEHTÄVÄ JA MUUTOKSET 2025 (kustannuspaikoittain)

Tekninen toimi

Teknisen toimen keskeisimpiä tehtäviä on kunnan infrastruktuurin ylläpito, kestävä hallinta ja pitkäjänteinen kehittäminen. Tekninen toimi tuottaa kunnan peruspalveluita yhdessä muiden hallintokuntien kanssa käyttäjien ja sidosryhmien tarpeet huomioiden. Peruspalvelut pohjautuvat lakeihin ja asetuksiin, jotka määrittelevät ylläpidettävän palveluntason. Tekninen toimi tekee tiivistä yhteistyötä eri hallinnonalojen, viranomaisten ja muiden ulkopuolisten toimijoiden kanssa ja tuottaa palveluita kustannus- ja resurssiviisaasti.

Toiminta toteutui pääosin suunnitellusti. Tekninen toimiala on aktiivisesti edistänyt investointien toteuttamista laaditun suunnitelman mukaisesti sekä oman toiminnan kehittämistä pitkäjänteiseen ja ennakoivaan suuntaan. Haasteita aiheutti erityisesti investointien yhteensovittaminen suunnittelun, kilpailutuksen ja toteutuksen tiukassa aikataulussa. Osa investoinneista ja niiden toteutusaikatauluista on arvioitu uudelleen talousarviovuoden aikana ja vesihuoltolaitoksen PTS-suunnitelmien laatiminen siirrettiin vuoden 2026 investointeihin. Lisäksi pelastusaseman suunnittelun ja rakentamisen investointi arvioitiin uudelleen ja pääosin poistettiin investointikohteista hyvinvointialueelta saadun päivitetyn tilannearvion pohjalta.

Kaavoitus- ja mittaus-toimi

Kaavoitus – ja mittaus-toimen tehtävänä on suunnitella ja ohjata maankäyttöä siten, että asukkaiden, yritysten ja ympäristön tarpeet huomioidaan tasapainoisesti. Kaavoitus- ja mittaus-toimi vastaa siitä, että alueiden käyttö kunnassa on suunnitelmallista, kestävä ja tukee kunnan strategiaa ja elinvoimaisuutta. Laajat kaavoitus- ja mittaus-toimet tilataan pääosin investointiohjelmien mukaisesti kilpailutettuina konsulttitoimeksiantoina.

Itäisten alueiden kaavan loppuun saattaminen ja hyväksymiskäsittely toteutui vuoden ensimmäisellä jaksolla. Kaavan laatimisesta tuloutuvat maanomistajakorvaukset olivat muutetun talousarvion mukaiset 18 400 €. Läntisten alueiden yleiskaavan päivityksen kaavakonsultin kilpailutus ja valinta toteutettiin investointisuunnitelman mukaisesti, kaavatyön laadinta aloitettiin toukokuussa. Kaavan laadintaan varattiin muutetun talousarvion investointiosassa 17 000 € määräraha, josta toteutui 15 071,30 €. Kaavan laadinta jatkuu vuonna 2026. Muita kaavahankkeita olivat Kilpimäen tuulivoimaosayleiskaava, jonka laadinnan ja luonnosvaiheen edistämistä tehtiin yhdessä kaavakonsultin ja hanketoimijan kanssa. Lisäksi maakuntakaavan 2 vaiheen päivityksen läpikäynti ja lausuntojen antaminen oli

toimintavuoden keskeisiä kaavahankkeita. Kunnan karttapalvelun käyttöönottoa edistäviä toimenpiteitä toteutettiin muun alueidenkäytön suunnittelun ohella.

Ympäristönsuojelu

Keski-Savon ympäristötoimi tuottaa Heinäveden kunnan ympäristönsuojelu- ja viranomaispalvelut. Ympäristönsuojelun tehtävänä on turvallisen, terveellisen ja viihtyisän ympäristön turvaaminen. Ympäristötoimi valvoo, että ympäristöä koskevat lait ja säädökset toteutuvat paikallisesti. Toimintaan kuuluu lupakäsittelyä, neuvontaa, ohjausta, valvontaa, tarkastuksia, näytteenottoa ja yhteistyötä eri viranomaisten kanssa.

Ympäristötoimen toiminnasta vastaa Keski-Savon ympäristötoimi valvontasuunnitelman mukaisesti. Toiminta on toteutunut suunnitellusti ja tekninen toimiala osallistui ympäristötoimen yhteispalaveriin.

| STRATEGISET TAVOITTEET: | | |
|--|---|---|
| ELINVOIMA | | |
| Pysyvän asumisen ja vapaa-ajan asuin ympäristön kehittäminen | Jatketaan rantaosayleiskaavojen suunnitelmallista päivitystyötä, markkinoidaan aktiivisesti tonttitarjontaa | Rantaosayleiskaavojen eteneminen, tonttimarkkinointi ja näkyvyys <i>Toteutui Rantayleiskaavat etenivät suunnitellusti, tonttimarkkinointia kehitetään osana kunnan sähköistä karttapalvelua</i> |
| Uusiutuvan energian hankkeiden huomioiminen kaavoitustyössä | Edistetään vireillä olevia tuulivoimakaavoja, selvitetään aurinkoenergian potentiaali kunnan alueella | Tuulivoimakaavojen ja vireillä olevien hankkeiden tilanne, aurinkoenergian rakentamisselvitys <i>Toteutui Kilpimäen tuulivoimakaavaa edistetty suunnitellusti, maakuntakaavan yhteydessä selvitetty potentiaalisia aurinkovoima-alueita kunnassa</i> |
| Investointitarpeiden ja hankkeiden suunnitelman mukainen edistäminen | Investointeja edistetään aktiivisesti ja kartoitetaan investointitarpeet pitkäjänteisesti | Suunnitelman mukaisten investointien toteutuminen ja investointitarveselvitys <i>Toteutui. Investointien edistämistä toteutettu suunnitelman mukaisesti, laadittu</i> |

| | | |
|--|--|--|
| | | <i>keskeisten kiinteistöjen PTS-suunnitelmat</i> |
| HYVINVOINTI | | |
| Panostetaan asuinympäristön viihtyvyyteen ja turvallisuuteen | Yleisiä alueita hoidetaan ja kehitetään asukkaiden tarpeet huomioiden | Asukaskysely ja saatu palaute, sidosryhmätyön toteutuminen <i>Toteutui osittain. Kyselyä ei ole toteutettu, palaute muutoin ollut pääosin hyvää</i> |
| Ylläpidetään ja kehitetään kolmannen sektorin toimintaedellytyksiä kunnan alueella | Aktiivinen sidosryhmätyö ja toimintaympäristön kehittäminen yhdessä sivistys- ja vapaa-aikatoimen kanssa | Toteutuneet hankkeet, sidosryhmätyön määrä ja asiakaspalaute <i>Toteutui osittain. Osallistuttu sidosryhmäkokouksiin. Toimintaa edelleen kehitettävä vuorovaikutteisemmaksi</i> |
| PALVELUT | | |
| Laadukkaat, asiantuntevat ja asiakaslähtöiset peruspalvelut | Hallinto toimii aktiivisesti ja kaikkia yhteistyötahoja joustavasti palvellen. Huomioidaan tasavertaisuus ja hyvä hallintotapa | Asiakaspalaute <i>Toteutui osittain Saatu palaute pääosin hallinnon toiminnasta positiivista, asiakastyytyväisyyskyselyä ei toteutettu</i> |
| Henkilöstön koulutus | Panostetaan henkilöstön ammattitaidon ylläpitoon ja kehitykseen | Henkilöstön koulutussuunnitelman toteutuminen <i>Toteutui Koulutustarpeita kartoitettiin, ja henkilöstöllä oli mahdollisuus osallistua ammattitaitoa ylläpitäviin ja kehittäviin koulutuksiin</i> |



| INFORMATIIVISET TUNNUSLUVUT | | | | |
|--|--------|----------------------|--------|-----------------|
| Tunnusluvut / suoritemäärät | TP2024 | TA2025 (muutettu) | TP2025 | Poikkeama TP-TA |
| Ympäristönsuojelun kulut €/as. | -10,94 | -14,47 | -11,03 | 3,44 |
| Teknisen toimen toimintakulut €/as. (hallinto) | -45,52 | -52,95 | -59,20 | -6,25 |
| Asukasmäärä | 2931 | 2903 | 2884 | -19 |

| HENKILÖSTÖ | | |
|------------------|--------------------------|---------------|
| Virka | Tehtävä | Määräaikainen |
| Tekninen johtaja | Toimistosihteeri 100 % | |
| | Toimistosihteeri 20 % *) | |
| | Työpajaohjaaja 70 % *) | |

Toimistosihteeri*) 80 % rakennusvalvonta

Työpajaohjaaja*) 30 % työllisyysdenhoito

| SITOVAT TUNNUSLUVUT | | | | |
|----------------------|--------|----------------------|--------|-----------------|
| Tunnusluvut | TP2024 | TA2025 (muutettu) | TP2025 | Poikkeama TP-TA |
| Toimintakate € / as. | -64,03 | -79,06 | -78,87 | 0,19 |
| Asukkaat | 2931 | 2903 | 2884 | -19 |

MERKITTÄVIMMÄT TOIMINNAN TAI TALOUDEN MUUTOKSET

Toiminta

Teknisen toimen toiminnassa haasteena on toimintakentän laajuus suhteessa henkilöstön määrään. Normaalin toiminnan turvaamisen ja ylläpitämisen lisäksi talousarviovuodelle oli suunniteltu paljon pieniä investointeja, maankäytön suunnittelua ja toiminnan kehittämistä, jotka sitovat merkittävästi hallinnon henkilöresursseja. Toiminnan suunnitelmalliseen kehittämiseen on pyrittävä edelleen panostamaan ja tekemään siitä nykyistä ennustettavampaa ja hyödyntämään hallinnossa linjaorganisaatioperiaatetta enemmän sekä jakamaan vastuuta toimialueiden esihenkilöille. Tulevaisuudessa on harkittava toimialan keskeisten asiantuntijapalveluiden puitesopimuskilpailutusta toiminnan sujuvoittamiseksi ja suunnittelun nopeuttamiseksi.


Talous

Teknisen hallinnon käyttötalous pysyi hyvin talousarvioaraamissa. Teknisen toimen tulosalueen toimintakulut ylittivät 1440,93 €, joka johtui pääosin palvelujen ostoista. Läntisen alueen rantaosayleiskaavan menoarviota tarkennettiin kaavan laadinnan aikatauluun, ja kohdennettiin osin vuodelle 2026. Ennakoituja laadittavien suunnitelmien poistoja ei pystytty täysimääräisesti aktivoimaan, joka aiheutti ennakoitua paremman tilikauden tuloksen. Teknisen toimen toimintakate toteutui tasolla -227 472,29 € joka on 2029,11 € talousarvitasoa parempi. Tilikauden tulos poistojen jälkeen oli -232 427,05 €, joka on 25 284,95 € talousarviossa ennustettua parempi.

KEHITYSNÄKYMÄT SUUNNITTELUKAUDELLE 2026-27

Teknisellä toimella on vireillä paljon hankkeita sekä toiminnan ja talouden pitkäjänteisen suunnittelun kehittämistä. Tämä kuormittaa erityisesti henkilöstöä sekä toimialan johtoa. Henkilöstön jaksamisen ja töiden jakaantumisen osalta toimialueella on edelleen kehitettävää, jota tulee toteuttaa henkilöstörakenteen huomioiden kestäväällä ja toiminnan jatkuvuutta tukevalla tavalla. Henkilöresursssia ja tehtäväkuvia on tarkasteltava toimintaympäristön muutosten yhteydessä tarpeen mukaan. Investointien aikataulutusta ja

talouden pitkän tähtäimen suunnittelua on toteutettava nykyistä syvemmin ja huomioitava erityisesti kriittisen infran toimintavarmuus suunnittelukaudella.



| | TP 2024 | TA 2025 | TA-muutos 2025 | TA 2025 *Yhteensä* | TP 2025 | Poikkeama TP-TA |
|--|-----------------|-----------------|-------------------|-----------------------|--------------------|--------------------|
| 00005901 TEKINEN TOIMI (03) 2014 - 2026 | | | | | | |
| 0003 TULOSLASKELMA | | | | | | |
| 3000 TOIMINTATUOTOT | | | | | | |
| 3001 Myyntituotot | | | | | 1.298,38 | 1.298,38 |
| 3300 Tuet ja avustukset | 325 | | | | | |
| 3499 Muut toimintatuotot | | | | | 2.171,66 | 2.171,66 |
| 3000 TOIMINTATUOTOT | 325 | | | | 3.470,04 | 3.470,04 |
| 4000 TOIMINTAKULUT | | | | | | |
| 4001 Henkilöstökulut | -123.012 | -143.364 | | -143.364 | -143.833,27 | -469,27 |
| 4300 Palvelujen ostot | -46.881 | -64.000 | | -64.000 | -71.564,38 | -7.564,38 |
| 4500 Aineet, tarvikkeet ja tavara | -1.536 | -2.000 | | -2.000 | -626,58 | 1.373,42 |
| 4800 Muut toimintakulut | -16.560 | -20.138 | | -20.138 | -14.918,70 | 5.219,30 |
| 4000 TOIMINTAKULUT | -187.988 | -229.502 | | -229.502 | -230.942,93 | -1.440,93 |
| 4999 TOIMINTAKATE/JÄÄMÄ | -187.663 | -229.502 | 0 | -229.502 | -227.472,89 | 2.029,11 |
| 6999 VUOSIKATE | -187.663 | -229.502 | 0 | -229.502 | -227.472,89 | 2.029,11 |
| 7000 Poistot ja arvonalentumiset | | | | | | |
| 7100 Suunnitelman mukaiset poisto | | -28.210 | | -28.210 | -4.954,16 | 23.255,84 |
| 7000 Poistot ja arvonalentumiset | | -28.210 | | -28.210 | -4.954,16 | 23.255,84 |
| 8499 TILIKAUDEN TULOS | -187.663 | -257.712 | 0 | -257.712 | -232.427,05 | 25.284,95 |
| 8800 TILIKAUDEN YLI-/ALIJAAMA | -187.663 | -257.712 | 0 | -257.712 | -232.427,05 | 25.284,95 |

YKSITYISTIETOIMI (osasto, taso 3)

Kustannuspaikat 5945 Yksityistietoimen hallinto
5950 Avustukset/avustusluontoinen toiminta

Tilivelvolliset: Kunnanhallitus ja kunnanmetsätalousinsinööri Jyrki Tiippana

TOIMINTA-AJATUS (osaston)

Toiminnan lähtökohtana on kunnan yksityisteiden tiekuntien toiminnan tukeminen ja avustaminen sekä yksityistielain mukaisena hallintoviranomaisena toimiminen. Tavoitteena hyvien ja turvallisten liikkumisedellytysten ylläpitäminen yksityistieverkolla. Yksityisteiden tiekuntia neuvotaan ja ohjataan hallinnollisissa erityiskysymyksissä sekä avustetaan taloudellisesti kunnan talousarvion ja yksityistieavustusohjeen puitteissa.

KESKEINEN TEHTÄVÄ JA MUUTOKSET 2025 (kustannuspaikoittain)

Yksityistietoimen hallinto

Keskeisinä tehtävinä on tieavustusten jakaminen yksityisteitä koskevan ohjeen mukaisesti sekä tiekuntien ohjaus ja neuvonta sekä tarpeen mukaan tiekuntien kokouksiin osallistuminen. Yksityistietoimen hallinto toimii kunnan teknisen lautakunnan alaisena. Tieasioita esittelee tekniselle lautakunnalle kunnan metsätalousinsinööri. Yksityisteitä on 268 kpl, joiden yhteispituus on n.700 km. Avustuksia myönnetään vuosittain noin 115 tiekunnalle. Tietoimitukset toteuttaa Maanmittauslaitos ja valitusasioiden käsittely etenee yksityistielain mukaisesti suoraan tiekunnille ja edelleen oikeuslaitokselle.

Toiminta toteutui vuoden aikana suunnitellusti ja vuosiaikataulun mukaan.

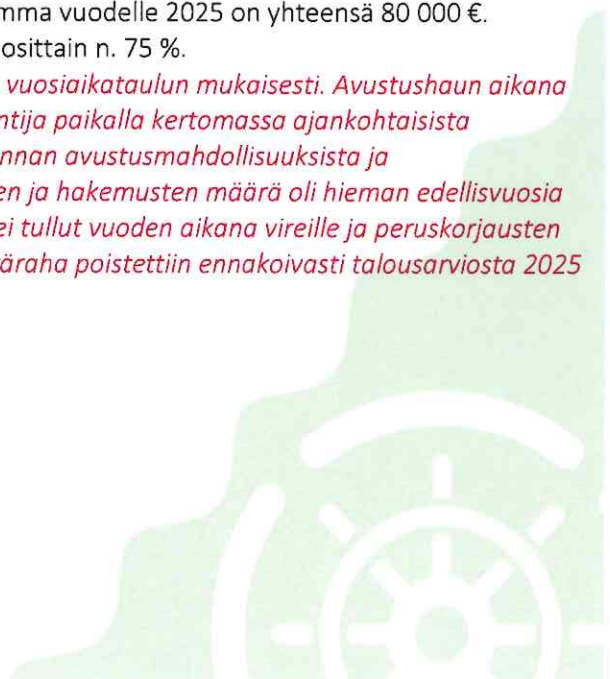
Kunnossapitoavustukset käsiteltiin hakemusten perusteella teknisessä lautakunnassa.

Kunnossapitoavustuksia myönnettiin 103 tiekunnalle. Osallistuttiin mahdollisuuksien mukaan tiekuntien kokouksiin.

Avustukset/avustus luontoinen toiminta

Avustusten jako tehdään vuosittain hakemusten perusteella kunnan yksityistieavustuksia koskevan ohjeen mukaan. Perusparannusluonteisia avustuksia käsitellään läpi talousarviovuoden määrärahojen ja avustusohjeen puitteissa. Perusparannusavustusta maksetaan yksityisteille, jotka täyttävät valtion perusparannuskriteerit. Kunnan yksityistieavustuksiin varaama kokonaissumma vuodelle 2025 on yhteensä 80 000 €. Avustuksista käytetään kunnossapitoon vuosittain n. 75 %.

Yksityisteiden avustusten haku toteutettiin vuosiaikataulun mukaisesti. Avustushaun aikana järjestettiin yksityistieilta, jossa oli asiantuntija paikalla kertomassa ajankohtaisista yksityistieasioista. Samalla tieodotettiin kunnan avustusmahdollisuuksista ja avustusperusteista. Kunnossapitoavustusten ja hakemusten määrä oli hieman edellisvuosia pienempi. Uusia peruskorjaushakemuksia ei tullut vuoden aikana vireille ja peruskorjausten avustamiseen varattu, noin 10 000 € määräraha poistettiin ennakoivasti talousarviosta 2025 toteuman 1–7 käsittelyn yhteydessä.

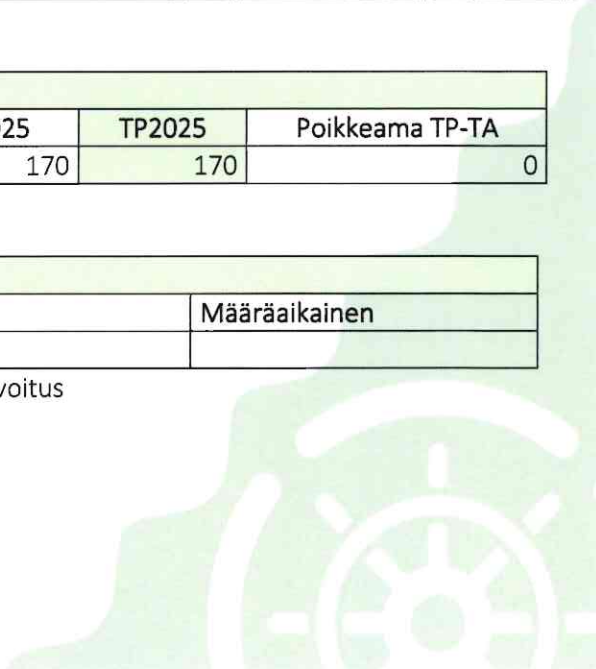


| STRATEGISET TAVOITTEET: | | |
|---|--|---|
| ELINVOIMA | | |
| Hyväkuntoinen ja turvallinen yksityistieverkko. | Avustuksilla parannetaan yksityisteiden kuntoa ja liikennöitävyyttä, hyväkuntoinen tieverkko lisää toimintaedellytyksiä ja saavutettavuutta haja-asutusalueilla | Vuosittain toteutuvat kunnossapitoavustukset ja peruskorjaushankkeet <i>Toteutui</i> <i>Kunnossapitoavustukset jaettiin suunnitellusti, avustettavia peruskorjaushankkeita ei tullut vireille</i> |
| HYVINVOINTI | | |
| Elinvoimainen ja vireä maaseutu | Haja-asutusalueiden asukkaiden tieverkon kunto vaikuttaa ihmisten tyytyväisyyteen, toimintaedellytyksiin ja hyvinvointiin. Tuetaan tiekuntien toimintaa aktiivisesti | Tiehoitokuntien palaute kunnan yksityistietoimen toiminnasta ja palveluista <i>Toteutui osittain</i> <i>Kohdennettua kyselyä ei toteutettu. Palaute yleisesti pääosin hyvää.</i> |
| PALVELUT | | |
| Palveluiden saatavuuden helppous | Ohjataan asiakkaat oikealle viranomaiselle, panostetaan ohjaukseen ja neuvontaan | Asiakaspalaute, toteutuneen neuvonnan määrä <i>Toteutui</i> <i>Neuvontaa tehty kysynnän mukaan, alkuvuodesta järjestettiin yleinen tietoisku kirjastolla.</i> |

| INFORMATIIVISET TUNNUSLUVUT | | | | |
|-----------------------------------|--------|--------|--------|-----------------|
| Tunnusluvut / suoritelmäärät | TP2024 | TA2025 | TP2025 | Poikkeama TP-TA |
| järjestäytyneet yksityistiet, kpl | 165 | 170 | 170 | 0 |

| HENKILÖSTÖ | | |
|-----------------------------|---------|---------------|
| Virka | Tehtävä | Määräaikainen |
| Metsätalousinsinööri 15 %*) | | |

*)70 % maa- ja metsätilat, 15 % yksityistietoimi, 15 % kaavoitus



| SITOVAT TUNNUSLUVUT | | | | |
|----------------------|--------|----------------------|--------|-----------------|
| Tunnusluvut | TP2024 | TA2025 (muutettu) | TP2025 | Poikkeama TP-TA |
| Toimintakate € / as. | -29,69 | -28,28 | -23,65 | 4,63 |
| Asukkaat | 2931 | 2903 | 2884 | -19 |

MERKITTÄVIMMÄT TOIMINNAN TAI TALOUDEN MUUTOKSET

Toiminta


Toiminta toteutui suunnitellusti. Toiminnassa ei ole odotettavissa merkittäviä muutoksia lähivuosina. Seurataan mahdollisen yksityistielain uudistushanketta ja sen vaikutuksia kunnan rooliin. Peruskorjaushakemusten puuttuminen johtunee Valtion määrärahojen leikkauksista ja tiekuntien heikosta kyvystä investoida peruskorjauksiin. Tieverkon huono kunto ja sääolosuhteiden muutokset haastavat tiekuntia kelirikkoaikaan. Kunnossapitoavustusten osalta on selvittävä sähköisen hakemuksen käyttöönottoa seuraavalle hakukierrokselle.

Talous

Talouden toteuman 1–7 käsittelyn yhteydessä vähennettiin peruskorjauksiin varattu 10 000 € määräraha talousarviosta. Kuntaan ei toimitettu peruskorjausavustushakemuksia, eikä tiedusteluja kunnan osallistumisesta hankkeisiin tullut vireille. Kunnossapidon avustaminen toteutui avustusperiaatteiden mukaisesti. Kunnossapitoavustushakemuksia tuli hakukierroksella 103 kpl, joka on noin 10 kpl edellistä hakukierrosta vähemmän. Avustusten kokonaistoteuma oli 57 475 €. Yksityistietoimen avustukset ja toimintakulut toteutuivat 13 877,97 € alle muutetun talousarvion.

KEHITYSNÄKYMÄT SUUNNITTELUKAUDELLA 2026-27

Yksityisteiden kunnossapidon avustamista tulee jatkaa vähintään nykyisessä tasossa tieverkon liikennöitävyyden varmistamiseksi. Sääolosuhteiden vaihtelu lisää kunnossapito- ja peruskorjaustarvetta alemmalla tieverkolla. Valtion jakamat peruskorjausmäärärahat hankkeille ovat vähentyneet merkittävästi ja hankkeita tulee suunnittelukaudella alkamaan todennäköisesti vähän. Kunnossapidossa avustettavien tiekuntien määrä on vähentynyt, jonka syitä tulee selvittää tarkemmin. Tieavustusperusteita voi olla syytä tarkastella muuttuneen tilanteen vuoksi. Tiekuntien hallinnon järjestämistä tulee tukea erilaisin tietoisuuden ja infotilaisuuksin. Sähköisen avustushaun käyttöönottoa tulee edistää.



| | TP 2024 | TA 2025 | TA-muutos 2025 | TA 2025 *Yhteensä* | TP 2025 | Poikkeama TP-TA |
|---------------------------------------|----------------|----------------|-------------------|-----------------------|-------------------|--------------------|
| 00005940 YKSITYISTIETOIMI (03) | | | | | | |
| 0003 TULOSLASKELMA | | | | | | |
| 3000 TOIMINTATUOTOT | | | | | | |
| 3300 Tuet ja avustukset | 8 | | | | | |
| 3000 TOIMINTATUOTOT | 8 | | | | | |
| 4000 TOIMINTAKULUT | | | | | | |
| 4001 Henkilöstökulut | -8.751 | -9.309 | | -9.309 | -8.522,28 | 786,72 |
| 4300 Palvelujen ostot | -415 | -1.000 | | -1.000 | -529,75 | 470,25 |
| 4700 Avustukset | -76.020 | -80.000 | | -80.000 | -57.475,00 | 22.525,00 |
| 4800 Muut toimintakulut | -1.850 | -1.778 | 10.000 | 8.222 | -1.682,00 | -9.904,00 |
| 4000 TOIMINTAKULUT | -87.037 | -92.087 | 10.000 | -82.087 | -68.209,03 | 13.877,97 |
| 4999 TOIMINTAKATE/JÄÄMÄ | -87.028 | -92.087 | 10.000 | -82.087 | -68.209,03 | 13.877,97 |
| 6999 VUOSIKATE | -87.028 | -92.087 | 10.000 | -82.087 | -68.209,03 | 13.877,97 |
| 8499 TILIKAUDEN TULOS | -87.028 | -92.087 | 10.000 | -82.087 | -68.209,03 | 13.877,97 |
| 8800 TILIKAUDEN YLI-/ALIJÄÄMÄ | -87.028 | -92.087 | 10.000 | -82.087 | -68.209,03 | 13.877,97 |

LAITOKSET JA VARASTOT (osasto, taso 3)

Kustannuspaikat 6005 (6100-6750)
Vesi- ja viemärlaitos, jätehuolto ja keskusvarasto

Tilivelvolliset: Kunnanhallitus, tekninen johtaja Mikko Luostarinen ja laitospäällikö Jari Pakarinen sekä rakennustarkastaja Niko Kolari (Keskusvaraston osalta, jätehuollon toteutuminen)

TOIMINTA-AJATUS (osaston)

Turvallinen ja luotettava vedenjakelun ja jäteveden käsittelyn varmistaminen palvelualueella. Ympäristönsuojelun, kestävä kehityksen ja kiertotalouden huomioiminen osana toimintaa. Nykyaikaisen ja paikallisen tarpeen mukaisen jätehuoltopalvelun kehittäminen ja toimiminen aktiivisena kumppanina osana Keski-Savon Jätehuollon liikelaitoskuntayhtymää.

KESKEINEN TEHTÄVÄ JA MUUTOKSET 2025 (kustannuspaikoittain)

Vesilaitoksen keskeinen tehtävä ja muutokset

Hyvälaatuisen, puhtaan ja turvallisen talousveden jakelu ja vesihuoltoverkoston ylläpitäminen ja kehittäminen vesihuollon toiminta-alueilla sekä Valamon seudulla ja Raaminmäellä. Tuloksia ja toimintaa valvoo luvat myöntävä viranomainen. Tehdään tiivistä yhteistyötä mm. terveysvalvonnan sekä ELY-keskuksen kanssa.

Vesihuoltoverkoston korjausvelkaa, jonka kartoittamiseen ja pitkäjänteiseen saneerauksen suunnitteluun varaudutaan investoinneissa ja laitoksen toiminnassa.

Toiminta toteutui pääosin asetettujen tavoitteiden ja muutetun talousarvion mukaisesti. Vesihuoltolaitoksen taksan tarkastus käsiteltiin valtuustossa ja uudet taksat saatettiin voimaan vuodelle 2026. Vesihuoltoverkon saneeraus Kermanrannantien loppuosuudella saatiin viimeistelytyötä lukuun ottamatta valmiiksi vuoden 2025 loppuun (vesijohto ja paineviemäri). Hankkeeseen oli varattu muutetussa talousarviossa 180 000 € määräraha. Hankkeen kustannukset olivat 180 137,53 €. Vesihuoltolaitoksen lukituksen uusimiseen oli varattu 16 000 € investointimääräraha. Lukituksen uusimisen investoinnin lopputoteuma oli 15 963,97 €. Etäluettavien vesimittareiden asentamisen aloittamiseen varattiin 20 000 € investointimääräraha, josta toteutui 17 106,33 €, investointi jatkuu vuonna 2026. Kirkonkylän vesijohtoverkon kuntokartoitus päädyttiin aikataulullisista syistä siirtämään vuodelle 2026 ja tähän haettiin talousarviomuutos. Talousarviomuutoksella haettiin lisäksi investointimääräraha Leväniemen vedenottoaivojen kunnostukseen (20 000 €), josta toteutui 14 786,74 €.

Kermanrannantien vesihuoltohankkeen yhteydessä tapahtui urakoitsijan työsuorituksen aikana runkovesijohdon katkeaminen, joka aiheutti kohtuullisen laajan paikallisen toimintahäiriön. Tämän vuoksi jouduttiin tilapäisesti rajoittamaan veden käyttöä korjausten ja veden hygieenisen laadun varmistamisen ajaksi.

Viemärlaitoksen keskeinen tehtävä ja muutokset

Yhdyskunnan jätevesien kerääminen, johtaminen ja puhdistaminen toiminta-alueella. Jätevedet kerätään ja käsitellään tehokkaasti ja turvallisesti. Jäteveden puhdistustulos pidetään vähintään lupaehtojen mukaisina. Tuloksia ja toimintaa valvoo luvat myöntävä viranomainen. Tehdään tiivistä yhteistyötä mm. terveysvalvonnan sekä ELY-keskuksen kanssa. Laitosten ja verkoston korjaus- ja kunnostustoimenpiteitä tehdään vuosittain tarpeen mukaan.

Laitoksilla ja verkostoissa on korjausvelkaa, jonka kartoittamiseen ja pitkäjänteiseen saneerauksen suunnitteluun varaudutaan investoinneissa ja laitoksen toiminnassa.

Laitosten toiminta toteutui suunnitellusti ja lupamääräysten mukaisesti. Verkoston saneerausta tehtiin Kermanrannantien loppuosalla uusimalla paineviemäri. Puhdistamon prosessilaitteiden päivitystä tehtiin talousarviomäärärahojen puitteissa kirkonkylän laitoksella. Investointiin oli varattu 20 000 € määräraha, hankkeen lopputoteuma oli 19 690,81 €. Viemäriverkon korjaustarveselvitys päätettiin aikataulusyistä siirtää vuodelle 2026 talousarviomuutoksen yhteydessä.

Jätehuollon keskeinen tehtävä ja muutokset

Jätehuollon järjestäminen ja toiminnan kehittäminen jätehuoltoon koskevan lainsäädännön ja jätehuoltomääräysten mukaisella tavalla yhdessä Keski-Savon kuntien kanssa. Jätehuolto järjestetään kustannustehokkaasti, kierrätys- ja uusiokäyttömahdollisuudet huomioiden. Keski-Savon Jätehuolto liikelaitoskuntayhtymään kuuluu Heinäveden lisäksi Varkaus, Leppävirta, Joroinen ja Juva. Johtokunnassa työskentelee kuntien tekniset johtajat. Suomen pakkauskierrätys Rinki Oy huolehtii ekopisteiden toiminnasta.

Jätehuollon toiminta ja jätehuoltopalvelut ovat toteutuneet suunnitellusti Keski-Savon Jätehuollon toimesta. Aluekeräyspisteiden valvonta on siirtynyt kokonaisuudessaan kunnan työpajalta jätehuoltotoimijalle.

Keskusvaraston keskeinen tehtävä ja muutokset

Varsinaista varastotoimintaa ei enää ole. Varasto toimii kunnan omien huoltotöiden työpisteenä sekä työkaluvarastona. Tiloissa on vuokralla myös ulkopuolinen yritystoimija.

Ei muutoksia toiminnassa.

| STRATEGISET TAVOITTEET: | | |
|---|---|--|
| KUNTATALOUS | | |
| Pyritään tasapainoisempaan kustannusvastaavuuteen | Perusmaksujen tarkastaminen | Taksan päivitys <i>Toteutui</i> <i>taksa päivitetty ja hyväksytty valtuustossa, voimaan v. 2026 alusta</i> |
| ELINVOIMA | | |
| Kunnallisen vesihuollon toiminta-alueen vahvistaminen ja vesi- ja viemärihuoltoon liittyneiden kiinteistöjen määrän kasvattaminen | Markkinoidaan toiminta-alueella mahdollisuutta liittyä kunnallistekniikan piiriin. | Uusien liittymäsopimusten määrä. <i>yksi uusi liittyyjä</i> |
| HYVINVOINTI | | |
| Puhdas ja turvallinen talousvesi ja toiminnan häiriöttömyys | Työntekijöiden ammattitaidon ylläpito, laitosten ja verkostojen kunnossapito, häiriötilanteisiin varautuminen | Tarkkailuohjelmien mukaiset tutkimustulokset, laitoksen toimintahäiriöt |

| | | |
|--|---|---|
| | | <p><i>Toteutui osittain.</i> <i>Veden laatu hyvä,</i> <i>vedenottoailla ei</i> <i>merkittäviä häiriöitä.</i></p> <p><i>Laitoksesta riippumaton</i> <i>runkovesijohdon</i> <i>katkeaminen työmaalla</i></p> |
| Jätevedenpuhdistamojen toiminta lupaehtojen mukaisesti | Työntekijöiden ammattitaidon ylläpito, kemikaalien optimaalinen käyttö, häiriötilanteisiin varautuminen | <p>Tarkkailuohjelmien mukaiset tutkimustulokset, kemikaalien määrät, laitosten toimintahäiriöt</p> <p><i>Toteutui</i> <i>Laitokset toimivat</i> <i>lupamääräysten rajoissa, ei</i> <i>merkittäviä häiriöitä</i></p> |
| PALVELUT | | |
| Laitosten ja automaation toimintavarmuus | Ohjelmistojen ajan tasalla pitäminen ja konekannan tarvittava uusiminen | <p>Laitosten toimintahäiriöiden määrä</p> <p><i>Toteutui</i> <i>Ei merkittäviä</i> <i>toimintahäiriöitä</i></p> |
| Laitetekniikka, kiinteistöt ja verkostot hyväkuntoisia | Laaditaan pitkän tähtäimen korjaussuunnitelma | <p>Korjaussuunnitelma ja toimenpiteiden sisällyttäminen taloussuunnitelmaan</p> <p><i>Ei toteutunut</i></p> <p><i>PTS-suunnitelma siirrettiin</i> <i>vuodelle 2026 aikataulusyistä</i></p> |
| Monipuoliset jätehuollon palvelut | Kehitetään jätehuollon palveluita yhteistyössä liikelaitoskuntayhtymän kanssa aktiivisesti | <p>Jätehuoltopalveluiden toteutuminen kunnan alueella</p> <p><i>Toteutui</i> <i>Jätehuolto toteutunut</i> <i>suunnitellusti keski-Savon</i> <i>jätehuollon toimesta</i></p> |

INFORMATIIVISET TUNNUSLUVUT

| Tunnusluvut / suoritemäärät | TP2024 | TA2025 | TP2025 | Poikkeama TP-TA |
|--------------------------------|--------|--------|--------|-----------------|
| Myyty vesimäärä m ³ | 101811 | 96000 | 97912 | 1912 |

| | | | | |
|--|--------|--------|--------|--------|
| Tuotantokulut € ml. poistot/myyty m ³ | 2,72 | 2,92 | 2,44 | -0,48 |
| Asiakkailta peritty käyttömaksu €/m ³ | 2,33 | 2,33 | 2,33 | |
| Asiakkailta peritty perusmaksu €/laskutettu m ³ | 0,30 | 0,32 | 0,31 | -0,01 |
| Vast.otettu jätevesimäärä m ³ | 135642 | 160000 | 140002 | -19998 |
| Laskutettu jätevesimäärä m ³ | 107909 | 97000 | 101868 | 4868 |
| Tuotantokulut €/vastaanotettu m ³ | 4,79 | 4,06 | 4,00 | -0,06 |
| Asiakkailta peritty käyttömaksu €/m ³ | 3,40 | 3,40 | 3,40 | |
| Asiakkailta peritty perusmaksu €/laskutettu m ³ | 0,65 | 0,71 | 0,68 | -0,03 |
| Jätehuolto toimintakate €/asukas | -1,41 | -1,20 | -1,12 | 0,08 |
| Asukasmäärä | 2931 | 2903 | 2884 | -19 |

| HENKILÖSTÖ | | |
|-----------------------------|------------------|---------------|
| Virka | Tehtävä | Määräaikainen |
| Toimistosihteerit 25 % (**) | Laitosmies 100 % | |
| | Laitosmies 100 % | |
| | | |

(**)75 % yleishallinto (sis. 30 % Heinäveden Aluelämpö Oy, 20 % Kiint. Oy Heinäveden Asunnot, 25 % talouspalvelut)

| SITOVAT TUNNUSLUVUT | | | | |
|----------------------|--------|-------------------|--------|-----------------|
| Tunnusluvut | TP2024 | TA2025 (muutettu) | TP2025 | Poikkeama TP-TA |
| Toimintakate € / as. | 0,37 | 7,57 | 19,43 | 11,86 |
| Asukkaat | 2931 | 2903 | 2884 | -19 |

MERKITTÄVIMMÄT TOIMINNAN TAI TALouden MUUTOKSET

Toiminta

Laitosten toiminnassa ei tapahtunut merkittäviä muutoksia talousarviovuonna. Strategiset tavoitteet toteutuivat PTS-suunnittelua lukuun ottamatta. Laitoksilla ja erityisesti verkostossa on tunnistettua korjausvelkaa, jonka hallintaan ja suunnitelman mukaiseen saneeraamiseen tulee jatkossa kiinnittää huomiota. Tähän varattu investointihanke jouduttiin resurssien ja suunnitelman laadinnan aikataulun vuoksi siirtämään vuodelle 2026.

Henkilöstön määrä on vesihuollon toimintavarmuuden osalta ajoittain kriittinen, josta myös toimintaa valvova viranomainen on huomauttanut laitoksen varautumissuunnitelman laadinnan yhteydessä.

Jätehuollossa palvelutaso pitää pystyä turvaamaan vähintään nykyisellä tasolla. Mahdollisuuksien mukaan on pyrittävä avaamaan keskustelu jätehuoltotoimijan kanssa kirkonkylän aluekeräyspisteen nykyistä tiheimmästä aukiolosta erityisesti sesonkiaikaan.

Talous


Vesilaitoksen puhtaan veden myyntituotot olivat 265 006,32 € ja toteutuivat muutetun talousarvion mukaisesti. Vesilaitoksen toimintakulut olivat 156 664,51 €, joka oli 23 292,49 € talousarviota vähemmän. Viemärlaitoksen toimintatuotot olivat 411 743,46 €, joka oli talousarviota 6848,46 € enemmän ja toimintakulut 454 585,38 €, joka oli 10 423,62 € talousarviota vähemmän. Vesihuoltolaitoksen yhdistetty toimintakate vuoden lopussa oli 65 499,89 €, joka on 41 310,89 € muutettua talousarviota parempi.

Vesihuoltolaitoksen talous toteutui muutetun talousarvion mukaisesti, ollen erityisesti toimintakulujen osalta ennustettua parempi. Vesihuoltolaitoksen tuloilla katetaan toiminnasta aiheutuvat välittömät kulut, mutta taloudellinen tilanne on kokonaisuutena edelleen haastava. Vesihuoltolaitoksen yhdistetty toimintakate ei kata vesihuoltolaitoksen investoinneista aiheutuvia poistoja, ja tilikauden tulos on poistojen jälkeen 198 886 € negatiivinen. Talouden suuntaa pyritään oikaisemaan vuoden alussa 2026 voimaan tulevalla uudella taksalla ja toiminnan kulurakenteen tarkastelulla, jotta talous saadaan pitkällä aikavälillä vesihuoltolain mukaiseksi.

KEHITYSNÄKYMÄT SUUNNITTELUKAUDELLA 2026-27

Vesihuoltolaitoksen taloutta tulee pitkäjänteisesti pyrkiä saamaan tasolle, jossa toimintatuotoilla pystytään kattamaan vesihuoltolain vaatimusten mukaisesti laitosten toiminnasta ja verkoston ylläpidosta sekä investoinneista aiheutuvat kulut. Tämä edellyttää tulevaisuudessa edelleen taksarakenteen tarkastelua ja yleisesti vesihuoltolaitoksen investointitarpeiden pitkäjänteistä suunnittelua ja kulurakenteen hallintaa. Vesihuoltolaki on uudistumassa, josta aiheutuu laitoksille uusia velvoitteita. Suunnitelmakaudella uusien velvoitteiden hoitaminen ja niiden aiheuttamien vaikutusten analysointi toimintaympäristöön ovat laitoksen keskeisiä tehtäviä.

Jätehuollon toimintaan tulee vaikuttamaan tulevaisuudessa jätelain uudistaminen sekä mahdolliset hankintalain muutoksen heijastusvaikutukset sekä kiristyvät jätteiden kierrätysvelvoitteet. Näiden lakisäätöiden uudistusten vaikutuksia seurataan tiiviisti osallistumalla jätehuollon toiminnan kehittämiseen johtokuntatyöskentelyn kautta.



| | TP 2024 | TA 2025 | TA-muutos 2025 | TA 2025 *Yhteensä* | TP 2025 | Poikkeama TP-TA |
|--|-----------------|-----------------|-------------------|-----------------------|--------------------|--------------------|
| 00006005 LAITOKSET JA VARASTOT (03) 2014-2026 | | | | | | |
| 0003 TULOSLASKELMA | | | | | | |
| 3000 TOIMINTATUOTOT | | | | | | |
| 3001 Myyntituotot | 699.170 | 649.155 | 20.000 | 669.155 | 676.749,78 | 7.594,78 |
| 3200 Maksutuotot | 3.680 | 5.100 | | 5.100 | 3.373,91 | -1.726,09 |
| 3300 Tuet ja avustukset | 178 | | | | | |
| 3411 Sisäiset vuokrat | | 6.782 | | 6.782 | | -6.782,00 |
| 3499 Muut toimintatuotot | 16.465 | 18.000 | | 18.000 | 15.469,30 | -2.530,70 |
| 3000 TOIMINTATUOTOT | 719.493 | 679.037 | 20.000 | 699.037 | 695.592,99 | -3.444,01 |
| 4000 TOIMINTAKULUT | | | | | | |
| 4001 Henkilöstökulut | -116.854 | -109.947 | | -109.947 | -107.768,04 | 2.178,96 |
| 4300 Palvelujen ostot | -291.215 | -291.300 | 15.000 | -276.300 | -240.787,18 | 35.512,82 |
| 4500 Aineet, tarvikkeet ja tavara | -214.256 | -225.230 | 20.000 | -205.230 | -200.258,46 | 4.971,54 |
| 4800 Muut toimintakulut | -96.085 | -85.583 | | -85.583 | -90.745,20 | -5.162,20 |
| 4000 TOIMINTAKULUT | -718.411 | -712.060 | 35.000 | -677.060 | -639.558,88 | 37.501,12 |
| 4999 TOIMINTAKATE/JÄÄMÄ | 1.082 | -33.023 | 55.000 | 21.977 | 56.034,11 | 34.057,11 |
| 6000 Rahoitustuotot ja -kulut | | | | | | |
| 6100 Muut rahoitustuotot | 18 | | | | 12,30 | 12,30 |
| 6300 Muut rahoituskulut | | | | | -0,21 | -0,21 |
| 6000 Rahoitustuotot ja -kulut | 18 | | | | 12,09 | 12,09 |
| 6999 VUOSIKATE | 1.101 | -33.023 | 55.000 | 21.977 | 56.046,20 | 34.069,20 |
| 7000 Poistot ja arvonalentumiset | | | | | | |
| 7100 Suunnitelman mukaiset poistot | -269.023 | -255.306 | | -255.306 | -264.397,89 | -9.091,89 |
| 7000 Poistot ja arvonalentumiset | -269.023 | -255.306 | | -255.306 | -264.397,89 | -9.091,89 |
| 8499 TILIKAUDEN TULOS | -267.922 | -288.329 | 55.000 | -233.329 | -208.351,69 | 24.977,31 |
| 8800 TILIKAUDEN YLI-/ALIJÄÄMÄ | -267.922 | -288.329 | 55.000 | -233.329 | -208.351,69 | 24.977,31 |

Toteutumavertailu ml. budjettimuutokset

Raportti nro 234

EUR

Ulkoinen/Sisäinen

01.01.2025 - 31.12.2025

| | TP 2024 | TA 2025 | TA-muutos 2025 | TA 2025 *Yhteensä* | TP 2025 | Poikkeama TP-TA |
|--|-------------------|-------------------|-------------------|-----------------------|----------------------|--------------------|
| 00005001 TEKINEN TOIMI (02) 2014 - 2026 | | | | | | |
| 0003 TULOSLASKELMA | | | | | | |
| 3000 TOIMINTATUOTOT | | | | | | |
| 3001 Myyntituotot | 1.543.752 | 1.627.555 | 20.000 | 1.647.555 | 1.782.314,23 | 134.759,23 |
| 3200 Maksutuotot | 266.470 | 209.700 | 10.000 | 219.700 | 218.383,38 | -1.316,62 |
| 3300 Tuet ja avustukset | 6.345 | | | | | |
| 3411 Sisäiset vuokrat | | 1.290.000 | | 1.290.000 | | -1.290.000,00 |
| 3499 Muut toimintatuotot | 3.555.975 | 2.232.400 | -45.000 | 2.187.400 | 3.239.793,06 | 1.052.393,06 |
| 3000 TOIMINTATUOTOT | 5.372.541 | 5.359.655 | -15.000 | 5.344.655 | 5.240.490,67 | -104.164,33 |
| 4000 TOIMINTAKULUT | | | | | | |
| 4001 Henkilöstökulut | -510.017 | -560.386 | | -560.386 | -561.074,73 | -688,73 |
| 4300 Palvelujen ostot | -1.034.577 | -1.170.300 | 150.000 | -1.020.300 | -996.092,55 | 24.207,45 |
| 4500 Aineet, tarvikkeet ja tavara | -1.194.232 | -1.270.555 | 48.000 | -1.222.555 | -1.109.171,28 | 113.383,72 |
| 4700 Avustukset | -76.020 | -80.000 | | -80.000 | -57.475,00 | 22.525,00 |
| 4800 Muut toimintakulut | -895.453 | -877.061 | 50.000 | -827.061 | -819.455,07 | 7.605,93 |
| 4000 TOIMINTAKULUT | -3.710.299 | -3.958.302 | 248.000 | -3.710.302 | -3.543.268,63 | 167.033,37 |
| 4999 TOIMINTAKATE/JÄÄMÄ | 1.662.243 | 1.401.353 | 233.000 | 1.634.353 | 1.697.222,04 | 62.869,04 |
| 6000 Rahoitustuotot ja -kulut | | | | | | |
| 6100 Muut rahoitustuotot | 35 | | | | 41,62 | 41,62 |
| 6300 Muut rahoituskulut | -1 | | | | -35,33 | -35,33 |
| 6000 Rahoitustuotot ja -kulut | 35 | | | | 6,29 | 6,29 |
| 6999 VUOSIKATE | 1.662.278 | 1.401.353 | 233.000 | 1.634.353 | 1.697.228,33 | 62.875,33 |
| 7000 Poistot ja arvonalentumiset | | | | | | |
| 7100 Suunnitelman mukaiset poisto | -1.349.350 | -1.321.241 | | -1.321.241 | -1.293.294,44 | 27.946,56 |
| 7000 Poistot ja arvonalentumiset | -1.349.350 | -1.321.241 | | -1.321.241 | -1.293.294,44 | 27.946,56 |
| 8499 TILIKAUDEN TULOS | 312.928 | 80.112 | 233.000 | 313.112 | 403.933,89 | 90.821,89 |
| 8500 Varausten ja rahastojen muuto | | | | | | |
| 8501 Poistoeron muutos | 75.000 | 75.000 | | 75.000 | 75.000,00 | |
| 8500 Varausten ja rahastojen muuto | 75.000 | 75.000 | | 75.000 | 75.000,00 | |
| 8800 TILIKAUDEN YLI-/ALIJÄÄMÄ | 387.928 | 155.112 | 233.000 | 388.112 | 478.933,89 | 90.821,89 |

| | TP 2024 | TA 2025 | TA-muutos 2025 | TA 2025 *Yhteensä* | TP 2025 | Poikkeama TP-TA |
|--------------------------------------|------------------|------------------|-------------------|-----------------------|---------------------|--------------------|
| 00008000 RAHOITUS | | | | | | |
| 0003 TULOSLASKELMA | | | | | | |
| 4000 TOIMINTAKULUT | | | | | | |
| 4800 Muut toimintakulut | -18 | | | | -1,73 | -1,73 |
| 4000 TOIMINTAKULUT | -18 | | | | -1,73 | -1,73 |
| 4999 TOIMINTAKATE/JÄÄMÄ | -18 | 0 | 0 | | -1,73 | -1,73 |
| 5000 Verotulot | 7.531.438 | 7.460.000 | -100.000 | 7.360.000 | 7.393.314,38 | 33.314,38 |
| 5500 Valtionosuudet | 91.940 | 782.154 | 32.901 | 815.055 | 852.029,00 | 36.974,00 |
| 6000 Rahoitustuotot ja -kulut | | | | | | |
| 6001 Korkotuotot | 89.893 | 120.000 | | 120.000 | 114.545,87 | -5.454,13 |
| 6100 Muut rahoitustuotot | 322.136 | 330.000 | | 330.000 | 326.256,81 | -3.743,19 |
| 6200 Korkokulut | -63.386 | -80.000 | | -80.000 | -50.194,37 | 29.805,63 |
| 6300 Muut rahoituskulut | -9.751 | -10.000 | | -10.000 | -43,98 | 9.956,02 |
| 6000 Rahoitustuotot ja -kulut | 338.892 | 360.000 | | 360.000 | 390.564,33 | 30.564,33 |
| 6999 VUOSIKATE | 7.962.253 | 8.602.154 | -67.099 | 8.535.055 | 8.635.905,98 | 100.850,98 |
| 8499 TILIKAUDEN TULOS | 7.962.253 | 8.602.154 | -67.099 | 8.535.055 | 8.635.905,98 | 100.850,98 |
| 8800 TILIKAUDEN YLI-/ALIJÄÄMÄ | 7.962.253 | 8.602.154 | -67.099 | 8.535.055 | 8.635.905,98 | 100.850,98 |

| | TP 2024 | TA 2025 | TA-muutos 2025 | TA 2025 *Yhteensä* | TP 2025 | Poikkeama TP-TA |
|--|--------------------|--------------------|-------------------|-----------------------|-----------------------|--------------------|
| 00000002 HEINÄVEDEN KUNTA 2014 - 2026 | | | | | | |
| 0003 TULOSLASKELMA | | | | | | |
| 3000 TOIMINTATUOTOT | | | | | | |
| 3001 Myyntituotot | 1.701.756 | 1.764.807 | 39.000 | 1.803.807 | 1.941.267,61 | 137.460,61 |
| 3200 Maksutuotot | 302.074 | 243.536 | 10.000 | 253.536 | 248.871,47 | -4.664,53 |
| 3300 Tuet ja avustukset | 575.788 | 458.600 | -122.500 | 336.100 | 404.937,92 | 68.837,92 |
| 3411 Sisäiset vuokrat | | 1.290.000 | | 1.290.000 | | -1.290.000,00 |
| 3499 Muut toimintatuotot | 3.997.866 | 2.653.536 | -32.000 | 2.621.536 | 3.679.039,68 | 1.057.503,68 |
| 3000 TOIMINTATUOTOT | 6.577.483 | 6.410.479 | -105.500 | 6.304.979 | 6.274.116,68 | -30.862,32 |
| 4000 TOIMINTAKULUT | | | | | | |
| 4001 Henkilöstökulut | -5.272.692 | -5.112.876 | 35.000 | -5.077.876 | -5.005.864,28 | 72.011,72 |
| 4300 Palvelujen ostot | -3.810.447 | -4.275.729 | 134.220 | -4.141.509 | -4.083.637,29 | 57.871,71 |
| 4500 Aineet, tarvikkeet ja tavara | -1.374.380 | -1.475.905 | 48.000 | -1.427.905 | -1.288.379,88 | 139.525,12 |
| 4700 Avustukset | -366.849 | -443.050 | -130.000 | -573.050 | -544.341,57 | 28.708,43 |
| 4800 Muut toimintakulut | -2.518.939 | -2.467.977 | 50.000 | -2.417.977 | -2.221.075,29 | 196.901,71 |
| 4000 TOIMINTAKULUT | -13.343.307 | -13.775.537 | 137.220 | -13.638.317 | -13.143.298,31 | 495.018,69 |
| 4999 TOIMINTAKATE/JÄÄMÄ | | | | | | |
| | -6.765.824 | -7.365.058 | 31.720 | -7.333.338 | -6.869.181,63 | 464.156,37 |
| 5000 Verotulot | | | | | | |
| 5000 Verotulot | 7.531.438 | 7.460.000 | -100.000 | 7.360.000 | 7.393.314,38 | 33.314,38 |
| 5500 Valtionosuudet | | | | | | |
| 5500 Valtionosuudet | 91.940 | 782.154 | 32.901 | 815.055 | 852.029,00 | 36.974,00 |
| 6000 Rahoitustuotot ja -kulut | | | | | | |
| 6001 Korkotuotot | 89.893 | 120.000 | | 120.000 | 114.545,87 | -5.454,13 |
| 6100 Muut rahoitustuotot | 322.171 | 330.000 | | 330.000 | 326.296,37 | -3.703,63 |
| 6200 Korkokulut | -63.386 | -80.000 | | -80.000 | -50.282,25 | 29.717,75 |
| 6300 Muut rahoituskulut | -9.805 | -10.000 | | -10.000 | -157,34 | 9.842,66 |
| 6000 Rahoitustuotot ja -kulut | 338.874 | 360.000 | | 360.000 | 390.402,65 | 30.402,65 |
| 6999 VUOSIKATE | 1.196.429 | 1.237.096 | -35.379 | 1.201.717 | 1.766.564,40 | 564.847,40 |
| 7000 Poistot ja arvonalentumiset | | | | | | |
| 7100 Suunnitelman mukaiset poistot | -1.392.935 | -1.492.431 | | -1.492.431 | -1.466.226,20 | 26.204,80 |
| 7000 Poistot ja arvonalentumiset | -1.392.935 | -1.492.431 | | -1.492.431 | -1.466.226,20 | 26.204,80 |
| 8499 TILIKAUDEN TULOS | -196.506 | -255.335 | -35.379 | -290.714 | 300.338,20 | 591.052,20 |
| 8500 Varausten ja rahastojen muuto | | | | | | |
| 8501 Poistoeron muutos | 75.000 | 75.000 | | 75.000 | 75.000,00 | |
| 8500 Varausten ja rahastojen muuto | 75.000 | 75.000 | | 75.000 | 75.000,00 | |
| 8800 TILIKAUDEN YLI-/ALIJÄÄMÄ | -121.506 | -180.335 | -35.379 | -215.714 | 375.338,20 | 591.052,20 |

HEINÄVEDEN KUNTA

| VEROTULOJEN ERITTELY 2025 | Alkuperäinen | Muutettu | Tilinpäätös | Poikkeama |
|----------------------------|---------------------|---------------------|---------------------|------------------|
| | talousarvio | talousarvio | 2025 | Tilinpäätös - TA |
| | | € | € | € |
| Verotulot yhteensä | 7 460 000,00 | 7 360 000,00 | 7 393 314,38 | 33 314,38 |
| Kunnan tulovero | 4 511 000,00 | 4 383 000,00 | 4 330 117,61 | -52 882,39 |
| Ouus yhteisöveron tuotosta | 1 417 000,00 | 1 445 000,00 | 1 520 637,85 | 75 637,85 |
| Kiinteistövero | 1 532 000,00 | 1 532 000,00 | 1 542 558,92 | 10 558,92 |
| | Kunnallisvero % | | | |
| Verovuosi 2022 | 21,50 | | | |
| Verovuosi 2023 | 8,86 | | | |
| Verovuosi 2024 | 8,80 | | | |
| Verovuosi 2025 | 8,80 | | | |
| | Kiinteistövero % | | | |
| | Rakennus | Vakituisen | Muiden | Maapohjan |
| | yleinen | asunnon | asuinra- | yleinen |
| | | | kennusten | |
| Verovuosi 2022 | 1,15 | 0,60 | 1,40 | - |
| Verovuosi 2023 | 1,15 | 0,60 | 1,40 | - |
| Verovuosi 2024 | 1,15 | 0,60 | 1,40 | 1,30 |
| Verovuosi 2025 | 1,15 | 0,60 | 1,40 | 1,30 |
| | | Rakentamaton | | |
| | Voimalaitos | rakennuspaikka | | |
| Verovuosi 2022 | 1,15 | ei määritely | | |
| Verovuosi 2023 | 1,15 | ei määritely | | |
| Verovuosi 2024 | 1,15 | ei määritely | | |
| Verovuosi 2025 | 1,15 | ei määritely | | |

| VALTIONOSUUKSIEN ERITTELY 2025 | Alkuperäinen | Muutettu | Tilinpäätös | Poikkeama |
|---|-------------------|-------------------|-------------------|------------------|
| | talousarvio | talousarvio | 2025 | Tilinpäätös - TA |
| | | € | € | € |
| Valtionosuudet yhteensä | 782 154,00 | 815 055,00 | 852 029,00 | 36 974,00 |
| Kunnan peruspalvelujen valtionosuus ilman tasauksia | - | - | -147 334,00 | - |
| Verotuloihin perustuva valtionosuuksien tasaus | - | - | 518 549,00 | - |
| Verotulomenetysten kompensatio | - | - | 821 467,00 | - |
| Opetus- ja kulttuuritoimen valtionosuudet | - | - | -340 653,00 | - |

| HEINÄVEDEN KUNTA, talouspalvelut | | | | | | | | | | | | | | | |
|---|---|------------------|------------------|---------------|---------------|----------------|---------------|---------------|---------------|------------------|-------------|------------------|-------------|-----------|--|
| INVESTOINTIEN JA PYSYVIEN VASTAAVIEN TASETILIEN KOONTI V.2025 | | | | | | | | | | | | | | | |
| KP | Nimi | TP-2024 | | TA-2025 | | Lisäm. | | Lisäm. | | Muutettu | | TP-2025 | | | |
| | | Menot | Tulot | Menot | Tulot | Menot | Tulot | Menot | Tulot | TA-2025 | Menot | Tulot | Toteutuma | Toteutuma | |
| | | | | | | | | | | | | Menot, € | Tulot, € | Valmis | |
| | 1189 Keskenkäisöt tietokoneohjelmistot | | | | | | | | | | | | | | |
| 95708 | Itäisen alueen ym.ryk:n päivitys | 19 192,00 | 0,00 | 0 | 16 400 | 0 | 2 000 | 0 | 18 400 | 0 | 0,00 | 0,00 | 18 400,00 | 10/25 | |
| 95709 | Läntisen alueen ym.ryk:n päivitys | 0,00 | 0,00 | 35 000 | 0 | -18 000 | 0 | 17 000 | 0 | 15 071,30 | 0,00 | 0,00 | Kesken | | |
| | 1005 | 19 192,00 | 0,00 | 35 000 | 16 400 | -18 000 | 2 000 | 17 000 | 18 400 | 15 071,30 | 0,00 | 18 400,00 | | | |
| | 1100 TONTIT | | | | | | | | | | | | | | |
| 90060 | Repola 6:9 (1100) | 0,00 | 0,00 | 0 | 0 | 0 | 0 | 0 | 0 | 0 | 0,00 | 0,00 | 1 915,41 | - | |
| 90059 | Kaavala 1:352 (1100) | 0,00 | 0,00 | 0 | 0 | 0 | 0 | 0 | 0 | 0 | 0,00 | 0,00 | 175,61 | - | |
| | 1105 MAA-JA METSÄTALOUSMAAT | | | | | | | | | | | | | | |
| 90010 | Maanosto | 0,00 | 0,00 | 20 000 | 0 | 0 | 0 | 20 000 | 0 | 0,00 | 0,00 | 0,00 | 0,00 | - | |
| 90051 | Lampela 27:5 | 0,00 | 20 367,56 | 0 | 0 | 0 | 0 | 0 | 0 | 0,00 | 0,00 | 0,00 | 0,00 | - | |
| 90052 | Länderinne 18:53 | 0,00 | 5 044,00 | 0 | 0 | 0 | 0 | 0 | 0 | 0,00 | 0,00 | 0,00 | 0,00 | - | |
| 90053 | Koivukumpu 6:17 | 0,00 | 34 236,45 | 0 | 0 | 0 | 0 | 0 | 0 | 0,00 | 0,00 | 0,00 | 0,00 | - | |
| 90054 | Itärinne 18:18 | 0,00 | 5 044,32 | 0 | 0 | 0 | 0 | 0 | 0 | 0,00 | 0,00 | 0,00 | 0,00 | - | |
| 90055 | Konnanlampi 16:20 | 0,00 | 0,00 | 0 | 0 | 0 | 567 | 0 | 567 | 0,00 | 0,00 | 566,88 | 0,00 | - | |
| 90056 | Kullervo 1:32 (1105) | 0,00 | 0,00 | 0 | 0 | 0 | 18 501 | 0 | 18 501 | 0,00 | 0,00 | 18 500,67 | 0,00 | - | |
| 90057 | Kallinmäki 8:11 (1105) | 0,00 | 0,00 | 0 | 0 | 0 | 0 | 0 | 0 | 0,00 | 0,00 | 22 020,76 | 0,00 | - | |
| 90058 | Etelärinne 18:17 (1105) | 0,00 | 0,00 | 0 | 0 | 0 | 0 | 0 | 0 | 0,00 | 0,00 | 5 042,07 | 0,00 | - | |
| | 1105 | 0,00 | 64 692,33 | 20 000 | 0 | 0 | 19 068 | 20 000 | 19 068 | 0,00 | 0,00 | 46 130,38 | | | |
| | 1197 Keskenkäisöt hallintorakennusten korjaus- | | | | | | | | | | | | | | |
| | rakentaminen | | | | | | | | | | | | | | |
| 94401 | Hallintokuntien rakennukset ja teollisuustilat | 0,00 | 0,00 | 15 000 | 0 | 0 | 0 | 15 000 | 0 | 0,00 | 0,00 | 0,00 | 0,00 | - | |
| | Varaus suunnitelmattomiin investointitarpeisiin talous- | | | | | | | | | | | | | | |
| | arviovuoden aikana kunnanhallituksen päätöksellä | | | | | | | | | | | | | | |
| | Kh 25.8.2025 § 193 Kunnanviraston sisäilmakorjaukset | | | | | | | | | | | | | | |
| | siirto 35 000 €. Jäi vielä 15.000 € määrärahaa. | | | | | | | | | | | | | | |
| 94456 | Palvelukeskus turvatekniikan uusiminen | 11 052,78 | 0,00 | 15 000 | 0 | -15 000 | 0 | 0 | 0 | 0,00 | 0,00 | 0,00 | 0,00 | 1/25 | |
| 94740 | Kunnanviraston sisäilmakorjaukset | 0,00 | 0,00 | 35 000 | 0 | 0 | 0 | 35 000 | 0 | 22 952,11 | 0,00 | 0,00 | 0,00 | Kesken | |
| | Siirto 35.000 € määrärahaa KP 94401 | | | | | | | | | | | | | | |
| | 1197 | 11 052,78 | 0,00 | 65 000 | 0 | -15 000 | 0 | 50 000 | 0 | 22 952,11 | 0,00 | 0,00 | 0,00 | | |

| INVESTOINTIEN JA PYSYVIEN VASTAAVIEN TASETIILIEN KOONTI V.2025 | | | | | | | | | | | | | | |
|--|--|-------------------|-------------|----------------|----------|-----------------|----------|-----------------|-----------------|-------------------|------------------|---------------------|----------------------------------|--------------|
| KP | Nimi | TP-2024 | | TA-2025 | | TA-2025 | | Lisäm. | | Muutettu | | TP-2025 | | Valmis kk |
| | | Menot | Tulot | Menot | Tulot | Menot | Tulot | Lisäm. Tulot | Lisäm. Tulot | TA-2025 Menot | TA-2025 Tulot | TP-2025 Menot, € | TP-2025 Toteutuma Tulot, € | |
| | 1193 Keskenäräiset tehdasrakentamisen korjaus- rakentaminen | | | | | | | | | | | | | |
| 94722 | Raaminmäen LVIS-muutostyöt | 0,00 | 0,00 | 150 000 | 0 | 0 | 0 | 0 | 150 000 | 0 | 159 446,99 | 0,00 | 0,00 | 12/25 |
| 94723 | Berner RAU | 11 900,00 | 0,00 | 0 | 0 | 0 | 0 | 0 | 0 | 0 | 0,00 | 0,00 | 0,00 | 10/24 |
| 94732 | Berner katon korjaus (Karpalo 1) | 15 523,05 | 0,00 | 0 | 0 | 0 | 0 | 0 | 0 | 0 | 0,00 | 0,00 | 0,00 | 10/24 |
| 94731 | Berner ruokalan seinän lisäeristys | 10 103,70 | 0,00 | 0 | 0 | 0 | 0 | 0 | 0 | 0 | 0,00 | 0,00 | 0,00 | 8/24 |
| 94734 | Ahjoitie 6, Vasarahallin korjaustyöt | 0,00 | 0,00 | 15 000 | 0 | -3 000 | 0 | 12 000 | 0 | 11 976,80 | 0,00 | 0,00 | 0,00 | 8/25 |
| 94739 | Teollisuusuhaili H2 vesikatot saneeraus | 0,00 | 0,00 | 200 000 | 0 | -70 000 | 0 | 130 000 | 0 | 98 879,93 | 0,00 | 0,00 | 0,00 | Kesken |
| 94737 | Kiinteistöjen PTS-suunnitelmat ja korjaustarveselvitys | 0,00 | 0,00 | 25 000 | 0 | -6 500 | 0 | 18 500 | 0 | 18 400,00 | 0,00 | 0,00 | 0,00 | 7/25 |
| | Pelastusaseman suunnittelu ja rakentaminen | 0,00 | 0,00 | 200 000 | 0 | -180 000 | 0 | 20 000 | 0 | 0,00 | 0,00 | 0,00 | 0,00 | - |
| 94738 | Sähköautojen latauspaikat | 0,00 | 0,00 | 35 000 | 0 | -5 000 | 0 | 30 000 | 0 | 25 752,53 | 0,00 | 0,00 | 0,00 | Kesken |
| | 1193 | 37 526,75 | 0,00 | 625 000 | 0 | -264 500 | 0 | 360 500 | 0 | 314 456,25 | 0,00 | 0,00 | 0,00 | |
| | 11955 Keskenäräiset muiden rak.korjaus- rakentaminen | | | | | | | | | | | | | |
| | 11955 | 0,00 | 0,00 | 0 | 0 | 0 | 0 | 0 | 0 | 0 | 0,00 | 0,00 | 0,00 | |
| | 1181 Keskenäräiset maa- ja vesirakenteet | | | | | | | | | | | | | |
| 94726 | Katualueiden saneeraus ja kunnossapito | 230 797,00 | 0,00 | 0 | 0 | 0 | 0 | 0 | 0 | 0 | 0,00 | 0,00 | 0,00 | 12/24 |
| 94728 | Katupalot | 22 999,50 | 0,00 | 15 000 | 0 | 0 | 0 | 15 000 | 0 | 14 802,88 | 0,00 | 0,00 | 0,00 | 11/25 |
| 94730 | Leikkipuistoinvestoinnit | 8 455,97 | 0,00 | 0 | 0 | 0 | 0 | 0 | 0 | 0 | 0,00 | 0,00 | 0,00 | 10/24 |
| 94736 | Katualueiden peruskorjaus 2025-2027 | 0,00 | 0,00 | 115 000 | 0 | -45 000 | 0 | 70 000 | 0 | 61 419,94 | 0,00 | 0,00 | 0,00 | Kesken |
| 94735 | Vahvalahden laiturin uusiminen | 0,00 | 0,00 | 25 000 | 0 | 15 000 | 0 | 40 000 | 0 | 41 109,85 | 0,00 | 0,00 | 0,00 | 7/25 |
| | 1181 | 262 252,47 | 0,00 | 155 000 | 0 | -30 000 | 0 | 125 000 | 0 | 117 332,67 | 0,00 | 0,00 | 0,00 | |
| | 1130 Maa- ja vesirakenteet | | | | | | | | | | | | | |
| 95527 | Monikäyttöreitit rakentaminen | 102 558,19 | 44 100,00 | 0 | 0 | 0 | 0 | 0 | 0 | 0 | 0,00 | 0,00 | 0,00 | 12/24 |
| | | 102 558,19 | 44 100,00 | 0 | 0 | 0 | 0 | 0 | 0 | 0 | 0,00 | 0,00 | 0,00 | |

| INVESTOINTIEN JA PYSYVIEN VASTAAVIEN TASETILJEN KOONTI V.2025 | | | | | | | | | | | | | | |
|---|---|------------|-------|---------|-------|---------|-------|---------|-------|----------|---------|------------|-----------|--------|
| KP | Nimi | TP-2024 | | TA-2025 | | Lisäm. | | Lisäm. | | Muutettu | | TP-2025 | | |
| | | Menot | Tulot | Menot | Tulot | Menot | Tulot | Menot | Tulot | TA-2025 | TA-2025 | Menot, € | Toteutuma | Valmis |
| | 1182 Keskenraiset johtoverkostot ja laitteet | | | | | | | | | | | | | |
| 95517 | Vesijohtoverkoston saneeraus ja suunnittelu | 293 156,29 | 0,00 | 0 | 0 | 0 | 0 | 0 | 0 | 0 | 0 | 0,00 | 0,00 | 12/24 |
| 95523 | Kk viemäriverkoston kuntokartoitus | 0,00 | 0,00 | 25 000 | 0 | -25 000 | 0 | 0 | 0 | 0 | 0 | 0,00 | 0,00 | Kesken |
| 95529 | Prosessilaitteiden ja automaation uusiminen | 20 185,98 | 0,00 | 20 000 | 0 | 0 | 0 | 20 000 | 0 | 0 | 0 | 19 690,81 | 0,00 | 12/25 |
| 95530 | Vesihuolilaitos puhdistamon saneeraus | 67 730,00 | 0,00 | 0 | 0 | 0 | 0 | 0 | 0 | 0 | 0 | 0,00 | 0,00 | 12/24 |
| 95531 | Kk:n vesijohtoverkoston peruskorjaus 2025-2026 | 0,00 | 0,00 | 200 000 | 0 | -20 000 | 0 | 180 000 | 0 | 0 | 0 | 180 137,53 | 0,00 | Kesken |
| 95533 | Etälueittevat mittarit | 0,00 | 0,00 | 20 000 | 0 | 0 | 0 | 20 000 | 0 | 0 | 0 | 17 106,33 | 0,00 | Kesken |
| | Vesihuoltoverkoston kuntokartoitus ja PTS-suunnitelma | 0,00 | 0,00 | 25 000 | 0 | -25 000 | 0 | 0 | 0 | 0 | 0 | 0,00 | 0,00 | - |
| 95332 | Vesi- ja viemärlaitoksen lukitusjärjestelmä uusiminen | 0,00 | 0,00 | 16 000 | 0 | 0 | 0 | 16 000 | 0 | 0 | 0 | 15 963,97 | 0,00 | 12/25 |
| 95534 | Leväntiemien vesikaivojen kunnostus | 0,00 | 0,00 | 0 | 0 | 20 000 | 0 | 20 000 | 0 | 0 | 0 | 14 786,74 | 0,00 | 12/25 |
| | | 381 072,27 | 0,00 | 306 000 | 0 | -50 000 | 0 | 256 000 | 0 | 0 | 0 | 247 685,38 | 0,00 | |
| 1160 | KULJETUSVÄLINEET | | | | | | | | | | | | | |
| | | 0,00 | 0,00 | 0 | 0 | 0 | 0 | 0 | 0 | 0 | 0 | 0,00 | 0,00 | |
| 1170 | MUUT KONEET JA LAITTEET | | | | | | | | | | | | | |
| 94810 | Ruohonleikkuri | 10 563,90 | 0,00 | 0 | 0 | 0 | 0 | 0 | 0 | 0 | 0 | 0,00 | 0,00 | 8/24 |
| 94811 | Ravintokeskuksen laitehankinnat | 22 162,20 | 0,00 | 0 | 0 | 0 | 0 | 0 | 0 | 0 | 0 | 0,00 | 0,00 | 8/24 |
| | | 32 726,10 | 0,00 | 0 | 0 | 0 | 0 | 0 | 0 | 0 | 0 | 0,00 | 0,00 | |
| 1185 | Keskenraiset muut koneet ja laitteet | | | | | | | | | | | | | |
| | | 0,00 | 0,00 | 0 | 0 | 0 | 0 | 0 | 0 | 0 | 0 | 0,00 | 0,00 | |
| | | 0,00 | 0,00 | 0 | 0 | 0 | 0 | 0 | 0 | 0 | 0 | 0,00 | 0,00 | |
| 1171 | VESI- JA VIEMÄRILAITOKSEN KONEET JA LAITTEET | | | | | | | | | | | | | |
| | | 0,00 | 0,00 | 0 | 0 | 0 | 0 | 0 | 0 | 0 | 0 | 0,00 | 0,00 | |
| 1210 | MUUT OSAKKEET | | | | | | | | | | | | | |
| 90270 | Karelia Expert osakkeet | 0,00 | 0,00 | 0 | 0 | 0 | 5 436 | 0 | 5 436 | 0 | 0 | 0,00 | 5 436,08 | - |
| | | 0,00 | 0,00 | 0 | 0 | 0 | 5 436 | 0 | 5 436 | 0 | 0 | 0,00 | 5 436,08 | |

HEINÄVEDEN KUNTA

TALOUSARVION RAHOITUSOSAN TOTEUTUMISVERTAILU 2025

| | TP 2023 | TP 2024 | TA 2025 | TA- muutokset | TA-2025 muutosten jälkeen | Toteutuma 2025 | Poikkeama TP-TA |
|---|----------------------|--------------------|----------------|------------------|---------------------------------|---------------------|--------------------|
| Toiminnan rahavirta | | | | | | | |
| Vuosikate | 1 890 990,60 | 1 196 428,70 | 1 237 096 | -35 379 | 1 201 717 | 1 766 564,40 | 564 847,40 |
| Satunnaiset erät | 0,00 | 0,00 | 0 | 0 | 0 | 0,00 | 0,00 |
| Tulorahoituksen korjauserät | -119 652,83 | -723 278,67 | -20 000 | 0 | -20 000 | -49 298,51 | -29 298,51 |
| Investointien rahavirta | | | | | | | |
| Investointimenot | -993 845,73 | -846 380,56 | -1 206 000 | 377 500 | -828 500 | -717 497,71 | 111 002,29 |
| Rahoitusosuudet investointimenoihin | 145 000,00 | 44 100,00 | 16 400 | 2 000 | 18 400 | 18 400,00 | 0,00 |
| Pysyvien vastaavien hyödykkeiden luovutustulot | 112 849,53 | 144 255,00 | 20 000 | 0 | 20 000 | 102 955,99 | 82 955,99 |
| Varsinaisen toiminnan ja investointien rahavirta | 1 035 341,57 | -184 875,53 | 47 496 | 344 121 | 391 617 | 1 121 124,17 | 729 507,17 |
| Rahoituksen rahavirta | | | | | | | |
| Antolainauksen muutokset | | | | | | | |
| Antolainasaamisten lisäykset | -25 187,00 | -7 000,00 | 0 | 0 | 0 | -21 000,00 | -21 000,00 |
| Antolainasaamisten vähennykset | 28 867,00 | 7 000,00 | 0 | 0 | 0 | 21 000,00 | 21 000,00 |
| Lainakannan muutokset | | | | | | | |
| Pitkäaikaisten lainojen lisäys | 0,00 | 0,00 | 0 | 0 | 0 | 0,00 | 0,00 |
| Pitkäaikaisten lainojen vähennys | -21 544,00 | -21 544,00 | -21 544 | 0 | -21 544 | -21 544,00 | 0,00 |
| Lyhytaikaisten lainojen muutos | | 897 835,22 | -25 000 | 0 | -25 000 | -598 911,85 | -573 911,85 |
| Oman pääoman muutokset | 0,00 | 0,00 | 0 | 0 | 0 | 0,00 | 0,00 |
| Muut maksuvalmiuden muutokset | -1 102 470,72 | -18 069,61 | 0 | 0 | 0 | -29 370,35 | -29 370,35 |
| Rahoituksen rahavirta | -1 120 334,72 | 858 221,61 | -46 544 | 0 | -46 544 | -649 826,20 | -603 282,20 |

Talousarvion muutokset

TILINPÄÄTÖSLASKELMAT

HEINÄVEDEN KUNTA

TULOSLASKELMA 2025

| Vain ulkoiset erät | TP 01.01.-31.12.2025 € | TP 01.01.-31.12.2024 € |
|--|---------------------------|---------------------------|
| Toimintatuotot | | |
| Myyntituotot | 1 869 416,19 | 1 634 413,75 |
| Maksutuotot | 248 871,47 | 302 074,43 |
| Tuet ja avustukset | 404 937,92 | 575 787,59 |
| Vuokratuotot | 2 102 498,15 | 2 167 119,40 |
| Muut toimintatuotot | 92 923,53 | 89 502,76 |
| TOIMINTATUOTOT YHTEENSÄ | 4 718 647,26 | 4 768 897,93 |
| Toimintakulut | | |
| Henkilöstökulut | | |
| Palkat ja palkkiot | -4 076 905,23 | -4 198 039,71 |
| Henkilösivukulut | | |
| Eläkekulut | -810 261,25 | -933 941,28 |
| Muut henkilösivukulut | -118 697,80 | -140 710,73 |
| Palvelujen ostot | -4 083 116,49 | -3 802 243,80 |
| Aineet, tarvikkeet ja tavarat | -1 217 049,26 | -1 307 684,19 |
| Avustukset | -544 341,57 | -366 848,60 |
| Vuokratulut | -675 484,61 | -718 771,97 |
| Muut toimintakulut | -61 972,68 | -66 481,43 |
| TOIMINTAKULUT YHTEENSÄ | -11 587 828,89 | -11 534 721,71 |
| TOIMINTAKATE | -6 869 181,63 | -6 765 823,78 |
| Verotulot | 7 393 314,38 | 7 531 438,49 |
| Valtionosuudet | 852 029,00 | 91 940,00 |
| Rahoitustuotot ja -kulut | | |
| Korkotuotot | 114 545,87 | 89 893,27 |
| Muut rahoitustuotot | 326 296,37 | 322 171,42 |
| Korkokulut | -50 282,25 | -63 386,06 |
| Muut rahoituskulut | -157,34 | -9 804,64 |
| Rahoitustuotot ja -kulut yhteensä | 390 402,65 | 338 873,99 |
| VUOSIKATE | 1 766 564,40 | 1 196 428,70 |
| Poistot ja arvonalentumiset | | |
| Suunnitelman mukaiset poistot | -1 466 226,20 | -1 392 935,08 |
| Arvonalentumiset | 0,00 | 0,00 |
| Poistot ja arvonalentumiset | -1 466 226,20 | -1 392 935,08 |
| TILIKAUDEN TULOS | 300 338,20 | -196 506,38 |
| Poistoeron lisäys (-) tai vähennys (+) | 75 000,00 | 75 000,00 |
| TILIKAUDEN YLIJÄÄMÄ / ALIJÄÄMÄ | 375 338,20 | -121 506,38 |

RAHOITUSLASKELMA 2025

| | TP 2025 € | TP 2024 € |
|--|-------------------|-------------------|
| Toiminnan rahavirta | | |
| Vuosikate | 1 766 564,40 | 1 196 428,70 |
| Satunnaiset erät | 0,00 | 0,00 |
| Tulorahoituksen korjauserät | -49 298,51 | -723 278,67 |
| Toiminnan rahavirta yhteensä | 1 717 265,89 | 473 150,03 |
| Investointien rahavirta | | |
| Investointimenot | -717 497,71 | -846 380,56 |
| Rahoitusosuudet investointimenoihin | 18 400,00 | 44 100,00 |
| Pysyvien vastaavien hyödykkeiden luovutustulot | 102 955,99 | 144 255,00 |
| Investointien rahavirta yhteensä | -596 141,72 | -658 025,56 |
| Toiminnan ja investointien rahavirta | 1 121 124,17 | -184 875,53 |
| Rahoituksen rahavirta | | |
| Antolainauksen muutokset | | |
| Antolainasaamisten lisäykset | -21 000,00 | -7 000,00 |
| Antolainasaamisten vähennykset | 21 000,00 | 7 000,00 |
| Antolainauksen muutokset yhteensä | 0,00 | 0,00 |
| Lainakannan muutokset | | |
| Pitkäaikaisten lainojen lisäys | 0,00 | 0,00 |
| Pitkäaikaisten lainojen vähennys | -21 544,00 | -21 544,00 |
| Lyhytaikaisten lainojen muutos | -598 911,85 | 897 835,22 |
| Lainakannan muutokset yhteensä | -620 455,85 | 876 291,22 |
| Oman pääoman muutokset | 0,00 | 0,00 |
| Muut maksuvalmiuden muutokset | | |
| Toimeksiantojen varojen ja pääomien muutokset | 55 088,43 | -6 029,18 |
| Vaihto-omaisuuden muutos | 236,00 | -1,00 |
| Pitkäaikaisten saamisten muutos | 0,00 | 0,00 |
| Lyhytaikaisten saamisten muutos | -89 002,97 | 187 798,24 |
| Korottomien pitkä- ja lyhytaikaisten velkojen muutos | 4 308,19 | -199 837,67 |
| Muut maksuvalmiuden muutokset yhteensä | -29 370,35 | -18 069,61 |
| Rahoituksen rahavirta | -649 826,20 | 858 221,61 |
| Rahavarojen muutos | 471 297,97 | 673 346,08 |
| Rahavarojen muutos | | |
| Rahavarat 31.12. | 4 525 558,83 | 4 054 260,86 |
| Rahavarat 1.1 | 4 054 260,86 | 3 380 914,78 |
| Rahavarojen muutos yhteensä | 471 297,97 | 673 346,08 |

Heinäveden kunta tase

| VASTATTAVAA | 2025 | 2024 |
|--|----------------------|----------------------|
| OMA PÄÄOMA | 14 636 152,31 | 14 260 814,11 |
| Peruspääoma | 8 708 938,12 | 8 708 938,12 |
| Edellisten tilikausien ylijäämä | 5 551 875,99 | 5 673 382,37 |
| Tilikauden yli-/alijäämä | 375 338,20 | -121 506,38 |
| POISTOERO JA VAPAAEHTOISET VARAUKSE | 593 750,00 | 668 750,00 |
| Poistoero | 593 750,00 | 668 750,00 |
| MUUT PAKOLLISET VARAUKSET | 0,00 | 0,00 |
| Muut pakolliset varaukset | 0,00 | 0,00 |
| TOIMEKSIANTOJEN PÄÄOMAT | 381 208,18 | 326 119,75 |
| Muut toimeksiantojen pääomat | 381 208,18 | 326 119,75 |
| VIERAS PÄÄOMA | 10 533 142,90 | 11 149 290,56 |
| Pitkäaikainen | 8 844 718,00 | 8 866 262,00 |
| Lainat rahoitus- ja vakuutuslaitoksilta | 8 844 718,00 | 8 866 262,00 |
| Lyhytaikainen | 1 688 424,90 | 2 283 028,56 |
| Lainat rahoitus- ja vakuutuslaitoksilta | 320 467,37 | 919 379,22 |
| Saadut ennakot | 12 316,00 | 0,00 |
| Ostovelat | 688 283,41 | 670 617,24 |
| Muut velat | 94 495,78 | 88 274,78 |
| Siirtovelat | 572 862,34 | 604 757,32 |
| VASTATTAVAA YHTEENSA | 26 144 253,39 | 26 404 974,42 |
| | | |
| | | |
| | | |

HEINÄVEDEN KUNTA

KONSERNITULOSLASKELMA

| | 01.01.-31.12.2025 | 01.01.-31.12.2024 |
|---------------------------------------|----------------------|----------------------|
| | € | € |
| Toimintatuotot | 5 999 591,21 | 6 078 328,18 |
| Toimintakulut | -12 666 554,45 | -12 592 959,70 |
| Osuus osakkuusyht.tappiosta | 0,00 | 0,00 |
| TOIMINTAKATE | -6 666 963,24 | -6 514 631,52 |
| Verotulot | 7 393 314,38 | 7 531 438,49 |
| Valtionosuudet | 852 029,00 | 91 940,00 |
| Rahoitustuotot ja -kulut | | |
| Korkotuotot | 122 056,40 | 101 158,32 |
| Muut rahoitustuotot | 326 600,61 | 322 427,94 |
| Korkokulut | -64 375,84 | -83 877,03 |
| Muut rahoituskulut | -3 684,55 | -12 626,91 |
| Rahoitustuotot ja -kulut yhteensä | 380 596,62 | 327 082,32 |
| VUOSIKATE | 1 958 976,76 | 1 435 829,29 |
| Poistot ja arvonalentumiset | | |
| Suunnitelman mukaiset poistot | -1 614 841,25 | -1 548 107,85 |
| Arvonalentumiset | 0,00 | 0,00 |
| Satunnaiset erät | | |
| Satunnaiset erät | 0,00 | 0,00 |
| TILIKAUDEN TULOS | 344 135,51 | -112 278,56 |
| Tilinpäätössiirrot | -8 766,11 | -15 230,34 |
| Tilikauden verot | 0,00 | 0,00 |
| Laskennalliset verot | 0,00 | 0,00 |
| Vähemmistöosuudet | 0,00 | 0,00 |
| TILIKAUDEN YLIJÄÄMÄ (ALIJÄÄMÄ) | 335 369,40 | -127 508,90 |

HEINÄVEDEN KUNTA

KONSERNIN RAHOITUSLASKELMA

| | TP 2025 € | TP 2024 € |
|--|-------------------|-------------------|
| Toiminnan rahavirta | | |
| Vuosikate | 1 958 976,76 | 1 435 829,29 |
| Satunnaiset erät | 0,00 | 0,00 |
| Tilikauden verot | 0,00 | 0,00 |
| Tulorahoituksen korjauserät | -55 617,73 | -735 166,96 |
| Toiminnan rahavirta yhteensä | 1 903 359,03 | 700 662,33 |
| Investointien rahavirta | | |
| Investointimenot | -899 043,38 | -846 380,56 |
| Rahoitusosuudet investointimenoihin | 18 400,00 | 44 100,00 |
| Pysyvien vastaavien hyödykkeiden luovutustulot | 102 955,99 | 144 255,00 |
| Investointien rahavirta yhteensä | -777 687,39 | -658 025,56 |
| Toiminnan ja investointien rahavirta | 1 125 671,64 | 42 636,77 |
| Rahoituksen rahavirta | | |
| Antolainojen muutokset | | |
| Antolainojen muutokset | 0,00 | 0,00 |
| Lainakannan muutokset | | |
| Pitkäaikaisten lainojen lisäys | 0,00 | 0,00 |
| Pitkäaikaisten lainojen vähennys | -108 802,75 | -103 950,64 |
| Lyhytaikaisten lainojen muutos | -598 911,85 | 897 835,22 |
| Lainakannan muutokset yhteensä | -707 714,60 | 793 884,58 |
| Oman pääoman muutokset | -823,99 | 0,00 |
| Muut maksuvalmiuden muutokset | | |
| Toimeksiantojen varojen ja pääomien muutokset | 50 961,31 | -6 023,57 |
| Vaihto-omaisuuden muutos | 412,02 | -120 392,96 |
| Saamisten muutos | -69 224,01 | 394 815,95 |
| Korottomien pitkä- ja lyhytaikaisten velkojen muutos | 18 603,92 | -281 918,37 |
| Muut maksuvalmiuden muutokset yhteensä | 753,24 | -13 518,95 |
| Rahoituksen rahavirta | -707 785,35 | 780 365,63 |
| Rahavarojen muutos | 417 886,29 | 823 002,40 |
| Rahavarojen muutos | | |
| Rahavarat 31.12. | 5 296 061,79 | 4 878 175,50 |
| Rahavarat 1.1 | 4 878 175,50 | 4 055 173,10 |
| Rahavarojen muutos yhteensä | 417 886,29 | 823 002,40 |

TILINPÄÄTÖKSEN LIITETIEDOT

TILINPÄÄTÖKSEN LIITETIEDOT, numerointi viittaa kirjanpitolautakunnan kuntajaoston yleisohjeeseen kunnan ja kuntayhtymän tilinpäätöksen liitetiedoista 11.6.2019

KUNNAN TILINPÄÄTÖKSEN LAATIMISTA KOSKEVAT LIITETIEDOT

NRO 1 Arvostus- ja jaksotuseriaatteet sekä menetelmät

Tulot ja menot on merkitty tuloslaskelmaan suoriteperusteiden mukaisesti. Suoriteperusteesta poiketen verotulot on kirjattu tiliyksikönselityksen mukaisesti ao. tilikaudelle.

Pysyvien vastaavien arvostus

Pysyvät vastaavat on merkitty taseeseen hankintamenoa vähennettynä suunnitelman mukaisilla poistoilla. Suunnitelman mukaiset poistot on laskettu ennalta laaditun poistosuunnitelman mukaisesti. Poistosuunnitelman mukaiset suunnitelmapoistojen laskentaperusteet on esitetty tuloslaskelman liitetiedoissa kohdassa suunnitelman mukaisen poistojen perusteet.

Sijoitusten arvostus

Pysyvien vastaavien käyttöomaisuusosakkeet on merkitty taseeseen hankintamenoa tai sitä alemmalla arvolla. Arvostuksen perusteena on ollut hyödykkeen todennäköisesti tulevaisuudessa kerryttävä tulo tai sen arvo palvelutuotannossa. Pysyvien vastaavien sijoitusluonteiset erät on merkitty taseeseen hankintamenoa tai sitä alemmalla todennäköiseen luovutushintaan.

Vaihto-omaisuuden arvostus

Vaihto-omaisuus on merkitty taseeseen FIFO-periaatteen mukaisesti hankintamenoa tai sitä alemmalla todennäköiseen hankintamenoa tai todennäköiseen luovutushinnan määrään.

Rahoitusomaisuuden arvostus

Saamiset on merkitty taseeseen nimellisarvoon tai sitä alemmalla todennäköiseen arvoon. Rahoitusomaisuusarvopaperit on merkitty taseeseen hankintamenoa.

Verotulojen jaksotus

Verotuloissa on siirrytty joulukuusta 2018 alkaen suoriteperusteiseen kirjaukseen.

NRO 2 Tuloksen ja taseen vertailukelpoisuus

Vuodesta 2001 alkaen on otettu käytännöksi se, että päätettäessä käyttövarausmäärärahojen käytöstä kohdistetaan kunnanhallituksen päätöksellä (valtuuston vahvistaman talousarvion puitteissa) myös talousarviossa oleva kate sille menokohdalle (osastolle/ kustannuspaikalle), minne määrärahan käyttökin kohdistuu. Tähän kuuluvat; henkilöstömenot, työllisyysmäärärahojen käyttö ja niihin liittyvät työllistämistulot, saatavien poisto ja kunnanhallituksen käyttövarausmäärärahojen käyttö.

Tuloslaskelma ja tase ovat vertailukelpoisia.

KONSERNITILINPÄÄTÖKSEN LAATIMISTA KOSKEVAT LIITETIEDOT

Konsernitilinpäätöksen laajuus

Konsernitilinpäätökseen on yhdistetty kaikki kuntayhtymät, joissa kunta jäsenenä sekä tytäryhteisöt, joissa kunta osakkaana. 1.7.2011 alkaen kunnan omistus 72,34 % As Oy Heinäveden Vihantolasta. Myös Vihantola yhdistetty konsernitilinpäätökseen. Vuosina 2013 - 2025 kunnan omistusosuus 61,7 %. Kunnan loppuvuodesta 1999 hankkima asunto-osakeyhtiö Koivupiha (koko osakepääoman ostohinta 16.818,79 €) on jätetty yhdistelemättä konsernitilinpäätökseen olennaisuuden periaatetta noudattaen ottaen huomioon mm. omistuksen arvo suhteessa kunnan taseen loppusummaan.

Sisäiset liiketapahtumat

Konserniyhteisöjen keskinäiset tuotot ja kulut sekä saamiset ja velat on vähennetty.

Keskinäisen omistuksen eliminointi

Kunnan ja sen tytäryhteisöjen keskinäinen omistus on tehty nimellis- eli pariarvomenetelmällä.

Sisäiset liiketapahtumat ja sisäiset katteet

Konserniyhteisöjen keskinäiset saamiset ja velat on vähennetty sekä konserniyhteisöjen ja kunnan omistamien kuntayhtymien taseisiin merkityt olennaiset keskinäiset saamiset ja velat on vähennetty vähäisiä liiketapahtumia lukuun ottamatta. Sisäisiä katteita ei ollut.

Vähemmistöosuudet

Vähemmistöosuudet on erotettu konsernin omasta pääomasta konsernitaseessa.

Suunnitelmapoistojen oikaisu

Kiinteistö Oy Heinäveden Asuntojen aineellisten hyödykkeiden poistot on oikaistu suunnitelman mukaisiksi ja jäännösarvojen ero on kirjattu tytäryhteisöjen oman pääoman erään edellisten tilikausien ylijäämä (alijäämä) vastaan. Heinäveden Aluelämpö Oy ja As Oy Heinäveden Vihantolan poistoja ei ole oikaistu.

Poistoeron käsittely

Konsernitaseessa poistoero on jaettu vapaaseen omaan pääomaan ja laskennalliseen verovelkaan. Jako on otettu huomioon omistuksen eliminoinnissa, vähemmistöosuuksien erottamisessa sekä osakkuusyhteisöjen yhdistelemisessä.

Kuntayhtymät

Kuntayhtymien taseet ja niiden liitetiedot on yhdistelty lukuarvoiltaan omistusosuuden mukaisesti, paitsi Keski-Savon Jätehuolto Ilky ei ole.

Heinävesi siirtyi 1.1.2021 alkaen Pohjois-Karjalan maakuntaan, jolloin konserniin on yhdistelty 1.1.2021 alkaen Pohjois-Karjalan maakuntaliitto.

Osakkuusyhteisöt

Osakkuusyhteisöjä ei ole yhdistelty konsernitaseeseen kirjanpitolautakunnan kuntajaoston yleisohjeen mukaisesti. Osakkuusyhteisöt on merkitty konsernitaseeseen vain sen hankintamenona osakkeissa ja osuuksissa sekä liitetietona liitetiedoissa

Konsernin laadintaperiaatteissa tapahtuneet muutokset

Tilikauden 2025 konsernin poistoero on eliminoitu kuntajaoston yleisohjeiden mukaisesti. Eliminointi ja yhdistely on tehty Heinäveden kunnan tietojen mukaisesti

TULOSLASKELMAA KOSKEVAT LIITETIEDOT**NRO 6 Toimintatuotot tehtäväkokonaisuuksina**
vain ulkoiset erät

| | Konserni | | Kunta | |
|---|---------------------|---------------------|---------------------|---------------------|
| | € 2025 | € 2024 | € 2025 | € 2024 |
| Yleishallinto | 212 655,68 | 352 863,29 | 212 655,68 | 352 863,29 |
| Opetus- ja kulttuuripalvelut | 341 433,17 | 208 215,40 | 341 433,17 | 208 215,40 |
| Laskennallisesti eriytetty vesihuoltolaitos | | | | |
| -liikevaihto | 604 898,36 | 630 005,50 | 604 898,36 | 630 005,50 |
| -muut varsinaisen toiminnan tuotot | 0,00 | 178,37 | 0,00 | 178,37 |
| Yhdyskuntapalvelut | 3 473 508,89 | 3 361 275,81 | 3 473 508,89 | 3 361 275,81 |
| Muut palvelut | 86 151,16 | 216 357,31 | 86 151,16 | 216 357,31 |
| Konsernin toimintatuotot | 1 280 943,95 | 1 309 432,50 | | |
| Toimintatuotot yhteensä | 5 999 591,21 | 6 078 328,18 | 4 718 647,26 | 4 768 895,68 |

NRO 7 Verotulojen erittely

| | € 2025 | € 2024 |
|-----------------------------|---------------------|---------------------|
| Kunnan tulovero | 4 330 117,61 | 4 539 432,86 |
| Osuus yhteisöveron tuotosta | 1 520 637,85 | 1 460 217,47 |
| Kiinteistövero | 1 542 558,91 | 1 531 788,16 |
| Muut verotulot | 0,00 | 0,00 |
| Verotulot yhteensä | 7 393 314,37 | 7 531 438,49 |

NRO 8 Valtionosuuksien ja verotulomenetysten korvausten erittely

| | € 2025 | € 2024 |
|---|-------------------|------------------|
| Kunnan peruspalvelujen valtionosuus | -147 334,00 | -707 432,00 |
| Siitä: Verotuloihin perustuva valtion osuuksien tase | 518 549,00 | 538 377,00 |
| Siitä: Harkinnanvarainen valtionosuuden korotus | 0,00 | 0,00 |
| Opetus ja kulttuuritoimen muut valtionosuudet | -340 653,00 | -443 031,00 |
| Verotulomenetysten kompensatio | 821 467,00 | 704 026,00 |
| Verolykkäysten takaisinperintä | | |
| Valtionosuudet ja verotulomenetysten korvaukset yht. | 852 029,00 | 91 940,00 |

NRO 9 Palvelujen ostojen erittely

| | Kunta | |
|--------------------------------|---------------------|---------------------|
| | € 2025 | € 2024 |
| Asiakaspalvelujen ostot | 374 269,40 | 378 964,03 |
| Muiden palvelujen ostot | 3 708 847,09 | 3 423 279,77 |
| Valtionosuudet yhteensä | 4 083 116,49 | 3 802 243,80 |

NRO 10 Valtuustoryhmien toimintaedellytysten tukemiseksi annetut tuet
valtuustoryhmittäin eriteltynä

Heinäveden kunta ei ole antanut valtuustoryhmille tukea v. 2024 eikä v. 2025.

NRO 11 Selvitys suunnitelman mukaisten poistojen perusteista

Pysyvien vastaavien poistojen määrittämisessä on käytetty ennalla laadittua poisto-suunnitelmaa. Suunnitelman mukaiset poistot on laskettu pysyvien vastaavien hankintamenoista arvioidun taloudellisen pitoajan mukaan. Arvioidut poistoajat ja niitä vastaavat vuotuiset poistoprosentit sekä poistomenetelmät 1.1.2025 alkaen ovat:

Valtuuston päätös 9.12.2024 § 54

| | Poistomenetelmä | Aika |
|--|-------------------|-------|
| AINEETTOMAT HYÖDYKKEET | | |
| Kehittämismenot | Tasapoisto | 2 v. |
| Aineettomat oikeudet | Tasapoisto | 5 v. |
| Liikearvo | Tasapoisto | 2 v. |
| Muut pitkävaikutteiset menot | Tasapoisto | 2 v. |
| Atk-ohjelmistot | Tasapoisto | 2 v. |
| Muut | Tasapoisto | 2 v. |
| AINEELLISET HYÖDYKKEET | | |
| Maa- ja vesialueet | Ei poisteta | |
| RAKENNUKSET JA RAKENNELMAT | | |
| Hallinto- ja laitosrakennukset | Tasapoisto | 30 v. |
| Tehdas- ja tuotantorakennukset | Tasapoisto | 30 v. |
| Talousrakennukset | Tasapoisto | 10 v. |
| Vapaa-ajan rakennukset | Tasapoisto | 20 v. |
| Asuinrakennukset | Tasapoisto | 30 v. |
| KIINTEÄT RAKENTEET JA LAITTEET | | |
| Maa- ja vesirakenteet | | |
| Kadut, tiet, torit ja puistot | Menojäännöspoisto | 15 % |
| Sillat, laiturit ja uimalat | Menojäännöspoisto | 10 % |
| Muut maa- ja vesirakenteet | Menojäännöspoisto | 10 % |
| Kiinteästi asennetut johdot ja laitteet | | |
| Vedenjakeluverkko | Tasapoisto | 30 v. |
| Viemäriverkko | Tasapoisto | 30 v. |
| Kaukolämpöverkko | Menojäännöspoisto | 10 % |
| Sähköjohdot, muuntoasemat ja ulkoval.laitteet | Menojäännöspoisto | 15 % |
| Puhelinverkosto, keskusasema ja alakesk. | Menojäännöspoisto | 20 % |
| Muut putki- ja kaapeliverkot | Menojäännöspoisto | 15 % |
| Sähkö-, vesi- yms. laitosten koneet ja laitteet | Menojäännöspoisto | 15 % |
| Muut kiinteät koneet ja laitteet | | |
| Kiinteät nosto- ja siirtolaitteet | Menojäännöspoisto | 15 % |
| Liikenteenohjauslaitteet | Menojäännöspoisto | 20 % |
| Muut kiinteät koneet, laitteet ja rakenteet | Menojäännöspoisto | 20 % |
| Vesihuoltolaitoksen koneet, laitteet ja rakenteet | Tasapoisto | 10 v. |
| KONEET JA KALUSTO | | |
| Liikennevälineet ja liikkuvat työkoneet | | |
| Rautaiset alukset | Tasapoisto | 15 v. |
| Puiset alukset ja muut uivat työkoneet | Tasapoisto | 8 v. |
| Muut kuljetusvälineet (autot) | Tasapoisto | 4 v. |
| Muut liikkuvat työkoneet (traktorit ja maansiirto) | Tasapoisto | 5 v. |
| Koneet ja laitteet | | |
| Muut raskaat koneet | Tasapoisto | 10 v. |
| Muut kevyet koneet | Tasapoisto | 5 v. |
| Sairaala-, terveydenhuolto- yms. laitteet | Tasapoisto | 5 v. |
| Atk-laitteet | Tasapoisto | 3 v. |
| Ensikertainen kalustaminen | Tasapoisto | 3 v. |
| Muut laitteet ja kalusteet | Tasapoisto | 3 v. |
| MUUT AINEELLISET HYÖDYKKEET | | |
| Arvo- ja taide-esineet | Ei poisteta | |
| Luonnonvarat | Käytön mukaan | |
| ENNAKKOMAKSUT JA KESKENERÄISET HANKINNAT | | |
| | Ei poisteta | |
| OSAKKEET JA OSUDET | | |
| | Ei poisteta | |

ARVOPERUSTA

Ostovaihtoehto = ostohinta+kuljetus+asennus ym. - arvonnisävero, valtionosuus ym.

Omaavalmistus = minimikustannusarvo - arvonnisävero - valtionosuus

Tasapoisto = hankintameno jaetaan arvioidulla taloudellisella pitoajalla ja poistetaan

vuosittain yhtä suurina erinä

Menojäännöspoisto = poisto lasketaan hyödykkeen poistamattomasta osasta samana

pysyvällä poistoprosentilla

Pysyvien vastaavien poistolaskenta aloitetaan hyödykkeen hankintakuukautta seuraavana kuukautena.

Jos pysyvien vastaavien hyödykkeen jäännösarvo eli poistamaton menojäännös on alle

200 €, poistetaan pysyvien vastaavien jäännösarvo ao.vuonna kokonaan.

Pienet pysyvien vastaavien hankinnat, joiden hankintameno on alle 10.000 €, on kirjattu vuosikuluksi.

NRO 12 Selvitys olennaisista tuottoihin ja kuluihin sisältyvistä pakollisista varausten muutoksista

| | € 2025 | € 2024 |
|---|-------------|-------------|
| Pakolliset varaukset | 0,00 | 0,00 |
| Pakollisten varausten muutokset yhteensä | 0,00 | 0,00 |

Pakollisten varausten erittely esitetty liitetiedossa numero 29

NRO 13 Pysyvien vastaavien hyödykkeiden myyntivoitot ja myyntitappiot

| | Konserni | | Kunta | |
|---|------------------|------------------|------------------|------------------|
| | € 2025 | € 2024 | € 2025 | € 2024 |
| Muut toimintatuotot | | | | |
| Maa- ja vesialuiden myyntivoitot | 49 298,51 | 79 562,67 | 49 298,51 | 79 562,67 |
| - Etelärinne 18:17, Kallinmäki 8:11, Konnenlampi 16:20 ja Kullervo 1:32, Kaavala 1:352, Repola 6:9 | | | | |
| Rakennusten myyntivoitot | 0,00 | 0,00 | 0,00 | 0,00 |
| Muut myyntitulot | | | | |
| Osakkeiden luov. voitot+kulj. väl. luovutusvoitot | 0,00 | 0,00 | 0,00 | 0,00 |
| Myyntivoitot yhteensä | 49 298,51 | 79 562,67 | 49 298,51 | 79 562,67 |
| Muut toimintakulut | | | | |
| Maa- ja vesialueiden myyntitappiot | 0,00 | 0,00 | 0,00 | 0,00 |
| Rakennusten myyntitappiot | 0,00 | 0,00 | 0,00 | 0,00 |
| Myyntitappiot yhteensä | 0,00 | 0,00 | 0,00 | 0,00 |

| NRO 15 Rahoitustuottojen olennaiset erät | € | € |
|---|-------------------|-------------------|
| | 2025 | 2024 |
| Osinkotuotot | | |
| Pohjois-Karjalan Sähkö Oyj | 110 836,48 | 110 836,48 |
| Pohjois-Karjalan Energiaholding Oy | 125 487,52 | 125 487,52 |
| Metsäliitto Osuuskunta | 43 827,73 | 29 907,49 |
| Keski-Savon Jätehuolto liikelaitoskuntayhtymä | 17 805,03 | 17 805,03 |
| Kuntarahaus Oy | 15 391,50 | 13 984,75 |
| Sarastia Oy | 0,00 | 4 498,80 |
| Sakupe Oy | 15,61 | 0,00 |
| Osinkotuotot yhteensä | 313 363,87 | 302 520,07 |

NRO 16 Poistoeron muutokset

| | € | € |
|--|------------------|------------------|
| | 2025 | 2024 |
| Investointivaraukseen liittyvä poistoeron muutos | | |
| Hoivakoti | 75 000,00 | 75 000,00 |
| Suunnitelman mukaisten poistojen ja verotuksessa tehtyjen poistojen erotus (+ -) | | |
| Poistoeron muutokset yhteensä | 75 000,00 | 75 000,00 |

NRO 19 TIEDOT PYSYVISTÄ VASTAAVISTA TASE-ERÄKOHTAISESTI 31.12.2025

AINEETTOMAT HYÖDYKKEET

| Tase-erä | Tietokone-ohjelmistot | Muut pitkäv. menot | Yhteensä |
|-------------------------------|-----------------------|--------------------|-----------|
| Poistamaton hank.meno | 59 449,86 | 0,00 | 59 449,86 |
| Lisäykset tilik:n aikana | 0,00 | 0,00 | 0,00 |
| Rah.osuudet tilikaudella | 0,00 | 0,00 | 0,00 |
| Vähennykset tilikauden aikana | 0,00 | 0,00 | 0,00 |
| Tilikauden poisto | 4 954,16 | 0,00 | 4 954,16 |
| Poistamaton han.meno 31.12. | 54 495,70 | 0,00 | 54 495,70 |
| Kirjanpito-arvo 31.12. | 54 495,70 | 0,00 | 54 495,70 |

AINEELLISET HYÖDYKKEET

| Tase-erä | Tontit | Maa- ja metsätal.maat | Liittymismaksut | Asuinrakennukset | Hall.- ja laitosrakenn. | Hallintorak.korj.investointi | Tehdas- ja tuot.rakenn. | Tehdasrak.korj.investointi | Muut rakennukset | Maa- ja vesirakenteet |
|-------------------------------|------------|-----------------------|-----------------|------------------|-------------------------|------------------------------|-------------------------|----------------------------|------------------|-----------------------|
| Poistamaton hank.meno | 614 490,48 | 1 974 118,31 | 25 450,00 | 70 775,96 | 5 873 147,67 | 178 093,92 | 5 983 104,49 | 815 883,92 | 38 297,35 | 1 189 896,59 |
| Lisäykset tilik:n aikana | 0,00 | 0,00 | 0,00 | 0,00 | 0,00 | 6 440,00 | 0,00 | 23 936,80 | 0,00 | 180 197,58 |
| Rah.osuudet tilikaudella | 0,00 | 0,00 | 0,00 | 0,00 | 0,00 | 15 747,68 | 0,00 | 175 211,99 | 0,00 | 0,00 |
| Vähennykset tilikauden aikana | -2 091,02 | -46 130,38 | 0,00 | 0,00 | 0,00 | 0,00 | 0,00 | 0,00 | 0,00 | 0,00 |
| Tilikauden poisto | 0,00 | 0,00 | 0,00 | -12 634,56 | -529 210,92 | -6 858,47 | -343 616,64 | -29 310,03 | -4 528,80 | -164 895,42 |
| Poistamaton han.meno 31.12. | 612 399,46 | 1 927 987,93 | 25 450,00 | 58 141,40 | 5 343 936,75 | 193 423,13 | 5 639 487,85 | 985 722,68 | 33 768,55 | 1 205 198,75 |
| Kirjanpito-arvo 31.12. | 612 399,46 | 1 927 987,93 | 25 450,00 | 58 141,40 | 5 343 936,75 | 193 423,13 | 5 639 487,85 | 985 722,68 | 33 768,55 | 1 205 198,75 |

| Tase-erä | Johtoverk. ja laitteet | Kuljetusvälineet | Muut koneet ja kalusto | Vesi- ja viemärlait.koneet | Tietokone-laitteet | Arvo- ja taide-esineet | Keskener. maa- ja vesirakenteet | Keskener. johtoverkostot ja laitteet | Keskener. muut koneet ja kalusto | Keskener. tietokone-ohjelmistot |
|-------------------------------|------------------------|------------------|------------------------|----------------------------|--------------------|------------------------|---------------------------------|--------------------------------------|----------------------------------|---------------------------------|
| Poistamaton hank.meno | 2 059 533,09 | 306,43 | 519 574,04 | 224 568,81 | 0,00 | 8 409,40 | 124 284,85 | 42 346,50 | 0,00 | 77 849,86 |
| Lisäykset tilik:n aikana | 70 627,50 | 0,00 | 0,00 | 0,00 | 0,00 | 0,00 | 0,00 | 180 137,53 | 0,00 | 15 071,30 |
| Rah.osuudet tilikaudella | 0,00 | 0,00 | 0,00 | 0,00 | 0,00 | 0,00 | 0,00 | 0,00 | 0,00 | 0,00 |
| Vähennykset tilikauden aikana | 0,00 | 0,00 | 0,00 | 0,00 | 0,00 | 0,00 | -62 864,91 | -3 079,65 | 0,00 | -77 849,86 |
| Tilikauden poisto | -158 830,65 | -306,43 | -139 993,32 | -71 086,80 | 0,00 | 0,00 | 0,00 | 0,00 | 0,00 | 0,00 |
| Poistamaton han.meno 31.12. | 1 971 329,94 | 0,00 | 379 580,72 | 153 482,01 | 0,00 | 8 409,40 | 61 419,94 | 219 404,38 | 0,00 | 15 071,30 |
| Kirjanpito-arvo 31.12. | 1 971 329,94 | 0,00 | 379 580,72 | 153 482,01 | 0,00 | 8 409,40 | 61 419,94 | 219 404,38 | 0,00 | 15 071,30 |

| Tase-erä | Keskener. tehdasrak. korj.investointi | Keskener. hallintorak. korj.investointi | Yhteensä |
|-------------------------------------|---|---|---------------|
| Poistamaton hank.meno | 15 765,00 | 15 747,68 | 19 851 644,35 |
| Lisäykset tilik:n aikana | 284 079,45 | 22 952,11 | 783 442,27 |
| Rah.osuudet tilikaudella | 0,00 | 0,00 | 190 959,67 |
| Vähennykset tilikauden aikana | -175 211,99 | -15 747,68 | -382 975,49 |
| Tilikauden poisto | 0,00 | 0,00 | -1 461 272,04 |
| Poistamaton han.meno 31.12. | 124 632,46 | 22 952,11 | 18 981 798,76 |
| Kirjanpito- arvo 31.12. | 124 632,46 | 22 952,11 | 18 981 798,76 |

| Maa- ja vesialueet (tase-arvo nolla=kokonaan poistettu tai lahjoituksena saatu) | | | | |
|---|----------|--------|--------|--------|
| | Konserni | | Kunta | |
| | 2025 | 2024 | 2025 | 2024 |
| Maa- ja vesialueet | | | | |
| Kiinteistöjen liittymismaksut | 0,00 € | 0,00 € | 0,00 € | 0,00 € |
| Muut maa- ja vesialueet | 0,00 € | 0,00 € | 0,00 € | 0,00 € |
| Maa- ja vesialueet yhteensä | 0,00 € | 0,00 € | 0,00 € | 0,00 € |

TASEEN LIITETIEDOT

NRO 17

| | € | € |
|---|------|------|
| | 2025 | 2024 |
| Kuluksi kirjaamattomat menot ja pääoma-alennukset | 0,00 | 0,00 |
| | 0,00 | 0,00 |

NRO 18

| | € | € |
|-----------------|------|------|
| | 2025 | 2024 |
| Arvonkorotukset | 0,00 | 0,00 |
| | 0,00 | 0,00 |

NRO 20-22 Tytäryhteisöt, kuntayhtymäosuudet sekä osakkuusyhteisöt

| Kotipaikka | Nimi | Kunnan omistus osuus | Konsernin omistus-osuus | Kuntakonsernin osuus (1000 €) | | |
|------------|-------------------------------------|----------------------|-------------------------|-------------------------------|---------------------|-------------------------------|
| | | | | omasta pääomasta | vieraasta pääomasta | tilikauden voitosta/tappiosta |
| | Tytäryhteisöt | | | | | |
| 0565352-9 | Heinäveden Aluelämpö Oy | 100,00 % | 100,00 % | 553 | 1 486 | 7 |
| 1088120-0 | Kiinteistö Oy Heinäveden Asunnot | 100,00 % | 100,00 % | -1 116 | 3 240 | 34 |
| 1006718-8 | Asunto Oy Koivupiha | 100,00 % | 100,00 % | 23 | 4 | 0 |
| 2408449-9 | Asunto Oy Heinäveden Vihantola | 61,70 % | 61,70 % | 138 | 5 | 2 |
| | Kuntayhtymät | | | | | |
| 0927140-5 | Pohjois-Karjalan maakuntaliito | 2,04 % | 2,04 % | 44 | 30 | -1 |
| 2367681-2 | Keski-Savon jätehuollon liikelaitos | 9,40 % | 9,40 % | 1 119 | 98 | 80 |
| | Osakkuusyhteisöt | | | | | |
| 0218607-2 | Asunto Oy Maljapelto | 42,06 % | 42,06 % | 23 | 8 | 5 |
| 0707789-5 | Asunto Oy Heinäveden Mäntyrinne | 33,33 % | 33,33 % | 55 | 0 | 0 |
| 0810114-8 | Asunto Oy Palokinkoski | 27,62 % | 27,62 % | 48 | 0 | 0 |

NRO 23 Saamisten erittely/kunta

| | 2025 | | 2024 | |
|--|-------------------|------------------|-------------------|------------------|
| | Pitkäaikaiset | Lyhytaikaiset | Pitkäaikaiset | Lyhytaikaiset |
| Saamiset tytäryhteisöiltä | 600 000,00 | 19 644,75 | 600 000,00 | 49 342,54 |
| Myyntisaamiset | 0,00 | 15 287,98 | 0,00 | 45 642,72 |
| Lainasaamiset | 600 000,00 | 4 356,77 | 600 000,00 | 3 699,82 |
| Muut saamiset | 0,00 | 0,00 | 0,00 | 0,00 |
| Siirtosaamiset | 0,00 | 0,00 | 0,00 | 0,00 |
| Saamiset osakkuusyhteisöiltä | 0,00 | 1 193,26 | 0,00 | 3 586,84 |
| Myyntisaamiset | 0,00 | 1 193,26 | 0,00 | 3 586,84 |
| Lainasaamiset | 0,00 | 0,00 | 0,00 | 0,00 |
| Muut saamiset | 0,00 | 0,00 | 0,00 | 0,00 |
| Siirtosaamiset | 0,00 | 0,00 | 0,00 | 0,00 |
| Saamiset kuntayhtymiltä, joissa kunta on jäsenenä | 0,00 | 52,71 | 0,00 | 36,22 |
| Myyntisaamiset (Pohj.-Karjalan hyvinv.) | 0,00 | 52,71 | 0,00 | 36,22 |
| Lainasaamiset | 0,00 | 0,00 | 0,00 | 0,00 |
| Muut saamiset | 0,00 | 0,00 | 0,00 | 0,00 |
| Saamiset yhteensä | 600 000,00 | 20 890,72 | 600 000,00 | 52 965,60 |

NRO 24 Siirtosaamiset

| | Konserni | | Kunta | |
|------------------------------|----------|------|-------|------|
| | € | € | € | € |
| | 2025 | 2024 | 2025 | 2024 |
| Lyhytaikaiset siirtosaamiset | | | | |

| | | | | |
|---|---------------------|---------------------|-------------------|-------------------|
| Työll. al. maksuos. pal. & ohjaa. palkka-av | 225 136,88 | 82 100,00 | 225 136,88 | 82 100,00 |
| Kuntarahoitus | 136 959,80 | 157 230,47 | 136 959,80 | 157 230,47 |
| Polka Oy:n hyvitykset | 12 354,22 | 5 240,97 | 12 354,22 | 5 240,97 |
| SiunSoten vuokrat & maas. toimen ylij. pa | 53 046,21 | 21 423,26 | 53 046,21 | 21 423,26 |
| Ely.n proj. rahoitus | 47 445,00 | 32 263,47 | 47 445,00 | 32 263,47 |
| Muut siirtosaamiset ja enn. menot | 18 587,68 | 33 358,90 | 3 459,26 | 14 999,88 |
| Yhteensä | 493 529,79 | 331 617,07 | 478 401,37 | 313 258,05 |
| Rahoitusarvopaperit | € | € | | |
| | 2025 | 2024 | | |
| Osakkeet ja osuudet | | | | |
| Kuntarahoitus Oyj | | | | |
| Jälleenhankintahinta 31.12. | 21 768,19 | 21 768,19 | | |
| Kirjanpitoarvo 31.12. | 21 768,19 | 21 768,19 | | |
| Stora Enson Tähtitili | | | | |
| Jälleenhankintahinta 31.12. | 3 163 952,30 | 2 178 668,39 | | |
| Kirjanpitoarvo 31.12. | 3 163 952,30 | 2 178 668,39 | | |
| Metsäliitto Osuuskunta | | | | |
| Jälleenhankintahinta 31.12. | 865 886,74 | 865 886,74 | | |
| Kirjanpitoarvo 31.12. | 865 886,74 | 865 886,74 | | |
| Yhteensä | 4 051 607,23 | 3 066 323,32 | | |

| NRO 25 | Oma pääoma | Konserni | | Kunta | |
|--------|---|----------------------|----------------------|----------------------|----------------------|
| | | € | € | € | € |
| | | 2025 | 2024 | 2025 | 2024 |
| | Peruspääoma 1.1. | 8 708 938,12 | 8 708 938,12 | 8 708 938,12 | 8 708 938,12 |
| | Lisäykset tilikaudella | 0,00 | 0,00 | 0,00 | 0,00 |
| | Vähennykset tilikaudella | 0,00 | 0,00 | 0,00 | 0,00 |
| | Peruspääoma 31.12. | 8 708 938,12 | 8 708 938,12 | 8 708 938,12 | 8 708 938,12 |
| | Säätiöiden ja yhd. peruspääoma 1.1. | 0,00 | 0,00 | 0,00 | 0,00 |
| | Lisäykset tilikaudella | 0,00 | 0,00 | 0,00 | 0,00 |
| | Vähennykset tilikaudella | 0,00 | 0,00 | 0,00 | 0,00 |
| | Säätiöiden ja yhd. peruspääoma 31.1 | 0,00 | 0,00 | 0,00 | 0,00 |
| | Arvonkorotusrahasto 1.1. | 0,00 | 0,00 | 0,00 | 0,00 |
| | Lisäykset tilikaudella | 0,00 | 0,00 | 0,00 | 0,00 |
| | Vähennykset tilikaudella | 0,00 | 0,00 | 0,00 | 0,00 |
| | Arvonkorotusrahasto 31.12. | 0,00 | 0,00 | 0,00 | 0,00 |
| | Muut omat rahastot | | | | |
| | Rahaston pääoma 1.1. | 246 216,13 | 246 875,68 | 0,00 | 0,00 |
| | Siirrot rahastoon | 0,00 | 0,00 | 0,00 | 0,00 |
| | Siirrot rahastosta | 9 571,91 | 659,55 | 0,00 | 0,00 |
| | Rahaston pääoma 31.12. | 236 644,22 | 246 216,13 | 0,00 | 0,00 |
| | Muut omat rahastot 31.12. | 236 644,22 | 246 216,13 | 0,00 | 0,00 |
| | Edellisten tilikausien yli/alijäämä 1.1. | 5 120 013,56 | 5 247 522,46 | 5 551 875,99 | 5 673 382,37 |
| | Siirto rahastoon tilikaudella | | | 0,00 | 0,00 |
| | Lisäykset tilikaudella | 0,00 | 0,00 | 0,00 | 0,00 |
| | Vähennykset tilikaudella | 0,00 | 0,00 | 0,00 | 0,00 |
| | Poistoeron lisäys | 0,00 | 0,00 | 0,00 | 0,00 |
| | Edell. tilikausien yli/alijäämä 31.12. | 5 120 013,56 | 5 247 522,46 | 5 551 875,99 | 5 673 382,37 |
| | Tilikauden ylijäämä (alijäämä) | 335 369,41 | -127 508,90 | 375 338,20 | -121 476,38 |
| | Oma pääoma yhteensä | 14 400 965,31 | 14 075 167,81 | 14 636 152,31 | 14 260 844,11 |

Oman pääoman muutokset, edellisten tilikausien ylijäämä

Kirjanpitolautakunnan kuntajaoston lausunto 28.8.2018, numero 118

Kun otetaan huomioon tuloksenkäsittelyerät, Heinäveden kunnan edellisten tilikausien ylijäämä on 6.520.964,19 euroa.

| | |
|--|---------------------|
| Laskelma | |
| Edellisten tilikausien ylijäämä | 5 551 875,99 |
| Tilikauden ylijäämä | 375 338,20 |
| Poistoero | 593 750,00 |
| Edellisten tilikausien ylijäämä | 6 520 964,19 |

| | | | |
|---------------|--|-------------|-------------|
| NRO 26 | Poistoero | 2025 | 2024 |
| | Investointivaraukseen liittyvä poistoero | 593 750,00 | 668 750,00 |
| | Verotuspoistoihin liittyvä poistoero | 0,00 | 0,00 |
| | <i>Poistoero yhteensä</i> | 593 750,00 | 668 750,00 |

| | | | |
|---------------|--|---------------------|---------------------|
| NRO 27 | Pitkäaikaiset velat | | |
| | Velat, jotka erääntyvät maksettavaksi myöhemmin kuin 5 vuoden kuluttua | € | € |
| | | 2025 | 2024 |
| | Lainat muilta kotimaisilta rahoituslaitoksilta | 8 736 998,00 | 8 758 542,00 |
| | <i>Yhteensä</i> | 8 736 998,00 | 8 758 542,00 |

| | | |
|---|---------------------|---------------------|
| Pitkäaikaiset velat | 2025 | 2024 |
| Joukkovelkakirjalainat | 0,00 | 0,00 |
| Lainat rahoitus- ja vakuutuslaitoksilta | 0,00 | 0,00 |
| Lainat julkisyhteisöiltä | 0,00 | 0,00 |
| Lainat muilta luotonantajilta | 0,00 | 0,00 |
| Saadut ennakot | 0,00 | 0,00 |
| Ostovelat | 0,00 | 0,00 |
| Muut velat | 0,00 | 0,00 |
| Siirtovelat | 0,00 | 0,00 |
| <i>Pitkäaikaiset velat yhteensä</i> | 8 736 998,00 | 8 758 542,00 |

| | | | |
|---------------|---|-------------|-------------|
| NRO 28 | Joukkovelkakirjalainat | 2025 | 2024 |
| | JVK-laina | 0,00 | 0,00 |
| | Alle vuoden kuluessa erääntyvät kuntatodistuslainat | | |
| | - korko x,x % - x,x % | 0,00 | 0,00 |
| | - erääntyvät x.x. - x.x.xxx | 0,00 | 0,00 |
| | <i>Joukkovelkakirjalainat yhteensä</i> | 0,00 | 0,00 |

| | | | | | |
|---------------|---|-----------------|-------------|--------------|-------------|
| NRO 29 | Pakolliset varaukset | Konserni | | Kunta | |
| | | € | € | € | € |
| | | 2025 | 2024 | 2025 | 2024 |
| | Muut pakolliset varaukset | | | | |
| | Vahingonkorvausvaraus | 0,00 | 0,00 | 0,00 | 0,00 |
| | Vuokravastuut käyttämättömistä tiloista | 0,00 | 0,00 | 0,00 | 0,00 |
| | Ympäristövastuut (Keski-Savon ympäristötoimi) | 0,00 | 0,00 | 0,00 | 0,00 |
| | Palkkaharmonisointi (Siun Sote) | 0,00 | 0,00 | 0,00 | 0,00 |
| | Muut | 0,00 | 0,00 | 0,00 | 0,00 |
| | Muut pakolliset varaukset yht. | 0,00 | 0,00 | 0,00 | 0,00 |

NRO 30 Pitkä- ja lyhytaikaiset velat
Velat tytäryhteisöille, osakkuusyhteisöille ja kuntayhtymille, joissa kunta on jäsenenä

| | | | | |
|-------------------------------|---------------|------------------|---------------|------------------|
| Vieras pääoma | 2025 | | 2024 | |
| | Pitkäaikaiset | Lyhytaikaiset | Pitkäaikaiset | Lyhytaikaiset |
| Velat tytäryhteisöille | 0,00 | 71 008,91 | 0,00 | 86 668,86 |
| Saadut ennakot | | | | |
| Ostovelat | | 71 008,91 | | 86 668,86 |
| Muut velat | | | | 0,00 |
| Siirtovelat | | | | 0,00 |

| | | | | |
|--|-------------|------------------|-------------|------------------|
| Velat kuntayhtymille, joissa kunta on jäsenenä | 0,00 | 3 303,20 | 0,00 | 5 628,73 |
| Saadut ennakot | | | | |
| Ostovelat | | 3 303,20 | | 5 628,73 |
| Muut velat | | | | 0,00 |
| Siirtovelat | | | | 0,00 |
| Vieras pääoma yhteensä | 0,00 | 74 312,11 | 0,00 | 92 297,59 |

| | | | |
|---------------|---|-------------|-------------|
| NRO 31 | Shekkitililimiitti | 2025 | 2024 |
| | Luotollisen shekkitilin limiitti 31.12. | ei ole | ei ole |
| | - siitä käyttämätön osuus | | - |

| | | | | | |
|---------------|---|-------------------|-------------------|------------------|------------------|
| NRO 32 | Muut velat | Konserni | | Kunta | |
| | | € | € | € | € |
| | | 2025 | 2024 | 2025 | 2024 |
| | Muut velat | | | | |
| | Liittymismaksut | 0,00 | 0,00 | 0,00 | 0,00 |
| | Muut velat | 111 841,32 | 135 093,66 | 94 495,78 | 88 274,78 |
| | Muut velat yhteensä | 111 841,32 | 135 093,66 | 94 495,78 | 88 274,78 |
| | Pitkäaikaiset liittymismaksut ja muut velat | 462 366,09 | 464 545,81 | 0,00 | 0,00 |

| | | | | | |
|---------------|---------------------------------------|-------------------|-------------------|-------------------|-------------------|
| NRO 33 | Erittely siirtoveloista | Konserni | | Kunta | |
| | | € | € | € | € |
| | | 2025 | 2024 | 2025 | 2024 |
| | Lomapalkkavelka | 487 885,78 | 477 214,31 | 487 885,78 | 477 214,31 |
| | Valtionosuusennakot | 0,00 | 27 772,00 | 0,00 | 27 772,00 |
| | Muut siirtovelat, projektisiirrot ym. | 141 481,76 | 101 601,64 | 84 976,56 | 99 771,01 |
| | Yhteensä | 629 367,54 | 606 587,95 | 572 862,34 | 604 757,32 |

NRO 34-37 Vakuuksia, vastuusitoumuksia ja taseen ulkopuolisia järjestelyjä koskevat liitetiedot

| | | | | |
|---|-------------|-------------|-------------|-------------|
| | Konserni | | Kunta | |
| | € | € | € | € |
| | 2025 | 2024 | 2025 | 2024 |
| Kuntakonserniin kuuluvien yhteisöjen puolesta annetut vakuudet | | | | |
| Vakuudeksi annetut kiinnitykset | 0,00 | 0,00 | 0,00 | 0,00 |
| Pantatut arvopaperit | 0,00 | 0,00 | 0,00 | 0,00 |
| Yhteensä | 0,00 | 0,00 | 0,00 | 0,00 |

| | | |
|---|----------------------|----------------------|
| | € | € |
| | 2025 | 2024 |
| Vastuu kuntien takauskeskuksen takausvastuista | | |
| Kunnan osuus takauskeskuksen takausvastuista 31.12. | 27 206 922,81 | 25 936 192,00 |
| Kunnan osuus takauskeskuksen kattamattomista takausvast. 31.12. | 0,00 | 0,00 |
| Kunnan vastuuta kattava osuus takauskeskuksen rahastosta 31.12. | 34 824,38 | 27 832,00 |
| | 27 241 747,19 | 25 964 024,00 |

| | | | | | |
|---------------|--------------------------------------|-----------------------|-----------------------|-----------------------|-----------------------|
| NRO 38 | Vuokravastuut | Konserni | | Kunta | |
| | | 2025 | 2024 | 2025 | 2024 |
| | Esitetään arvonlisäverottomina | | | | |
| | Toimitilojen vuokravastuut | 7 884 959,68 | 7 901 279,01 | 7 666 612,27 | 7 896 232,99 |
| | Koneiden ja laitteiden vuokravastuut | 209 693,48 | 153 517,56 | 179 804,88 | 152 754,52 |
| | Vuokravastuut yhteensä | 8 094 653,16 € | 8 054 796,57 € | 7 846 417,15 € | 8 048 987,51 € |
| | Siitä seur. tilikaudella maks.osuus | 715 590,46 € | 587 474,58 € | 537 929,36 € | 583 775,15 € |

Leasingvuokrasopimuksiin ei sisälly olennaisia irtisanomis- ja lunastusehdon mukaisia vastuuta.

NRO 39 Ei ole.

NRO 40

| | Konserni | | Kunta | |
|--|--------------|--------------|--------------|--------------|
| | € 2025 | € 2024 | € 2025 | € 2024 |
| Takaukset samaan konserniin kuuluvien yhteisöjen puolesta | | | | |
| Alkuperäinen pääoma | 4 486 734,26 | 4 486 734,26 | 4 486 734,26 | 4 486 734,26 |
| Jäljellä oleva pääoma | 621 117,26 | 621 117,26 | 621 117,26 | 621 117,26 |
| Takaukset muiden puolesta | | | | |
| Alkuperäinen pääoma | 0,00 | 0,00 | 0,00 | 0,00 |
| Jäljellä oleva pääoma | 0,00 | 0,00 | 0,00 | 0,00 |

NRO 41

| | Konserni | | Kunta | |
|--|------------|------------|--------------|------------|
| | € 2025 | € 2024 | € 2025 | € 2024 |
| Muut kuntaa koskevat taseen ulkopuoliset järjestelyt | | | | |
| Esitetään arvonlisäveroineen | | | | |
| Arvonlisäveron palautusvastuu | 490 062,85 | 587 953,39 | 490 062,85 | 587 953,39 |
| Palautuksena ja vähennyksenä käsitellyt arvonlisäverot uudisrakennusten ja perusparantamisen hankintamenoista, joihin liittyy mahdollinen palautusvelvollisuus kiinteistöjä myytäessä tai niiden käyttötarkoituksen muuttuessa vähennykseen tai palautukseen oikeuttamattomaan tarkoitukseen. (AVL 120§) Palautusvastuuta määriteltäessä otetaan huomioon kiinteistöt, joiden osalta toteutuminen on todennäköistä investointi- tai taloussuunnitelmaan tai toimenpideohjelmaan perustuen. | | | | |
| Muut | | | Kunta | |
| | | | € 2025 | € 2024 |
| Koulujen stipendirahastot (v.2022 alkaen kunnan taseessa) | | | 17 900,47 | 19 880,05 |
| Yleisavustukset | | | 0,00 | 3 300,00 |

Luvaton louhinta

Heinäveden kunnassa, Vihtarissa, Paajanniemi 90-404-2-144 ja Paajankoski 90-404-2-420. Maa-aineslakia sekä maankäyttö- ja rakennuslakia on rikottu törkeästi ja asianosaisen toiminta on osoittanut suurta piittaamattomuutta lakeja ja käytäntöjä kohtaan. Rikosilmoitus asiasta on tehty. Asian tutkinta on kesken. Asiaa hoitaa I-S poliisilaitos/Varkauden asema. Asiaan liittyviä asiakirjoja ja lisätietoja on toimitettu pyyntöjen mukaisesti.

Pohjois-Karjalan käräjäoikeuden tuomiolauselmassa 14.10.2022 syyksi luettu rikos Ympäristön- turmeleminen Rikoslaki 48 luku 1 §. Tuomio ei ole lainvoimainen. Pohjois-Karjalan käräjäoikeuden ratkaisuun on haettu muutosta Itä-Suomen hovioikeudelta. Hovioikeudesta on antanut asiasta päätöksensä 19.3.2024. Rikosasia on tältä osin loppuunkäsittely.

Heinäveden kunnan tekninen lautakunta päätti 7.12.2023 § 19, että maanomistajan on toimitettava toimenpidelupahakemus liitteineen 28.2.2024 mennessä. Mikäli toimenpidelupahakemusta ei toimiteta määräraikaan mennessä, tekninen lautakunta käyttää uhkasakkomenettelyä määräraiksen tehostamiseksi uhkasakkolain § 22 mukaisesti. MRL 182 §:n uhkasakko ja teettämishukka mukaan viranomaisen antamaa kieltoa tai määräystä voidaan tehostaa uhkasakolla tai uhalla, että tekemättä jätetty toimenpide teetetään laiminlyöjän kustannuksella.

Kiinteistön omistajat eivät toimittaneet toimenpidelupahakemusta 28.2.2024 mennessä eikä sen jälkeen. Elokuussa 2024 kiinteistön omistajalle lähetettiin haastemiehen välityksellä kuulemiskirje jossa pyydettiin selvitystä teknisen lautakunnan kehotuksien laiminlyönnistä. Kuulemiskirjeen toimituksen jälkeen kiinteistönomistajan asianajaja otti yhteyttä sähköpostilla ja pyysi mahdollisen uhkasakko käsittelyn lykkäämistä aiemmin toimitettujen kadonneiden asiakirjojen toimittamiseen vedoten. Asianhoitaja ilmoitti toimittavansa aiemmalle rakennustarkastajalle toimitetun maisematyölupahakemuksen kuntaan. Toimitettu asiakirja on samansisältöinen kuin asianosaisen toimittama dokumentti kuulemisen yhteydessä. Tehdyn oikeudellisen arvion mukaan, lautakunnan tulee ensin käsitellä toimitettu selvitys ja hakemukseksi luokiteltava hallintoasia, ennen hallinnollisten pakkokeinojen käyttämistä. Asia on edelleen vireillä teknisessä lautakunnassa, joka toimii maankäyttö- ja rakentamislain (1.1.2025 rakentamislain) mukaisena viranomaisena.

Siivouskehotukset ja uhkasakkomenettelyt

Tekninen lautakunta on käyttänyt hallinnollisia pakkokeinoja kiinteistöjen 90-404-17-12 ja 90-404-5-61 omistajia kohtaan määrämällä ja asettamalla siivouskehotuksen tehosteeksi uhkasakot kokouksessa 12.11.2024.

Päätöksistä valitettiin hallinto-oikeuteen.

Itä-Suomen hallinto-oikeus on antanut 24.10.2025: Päätökset 2375/2025 ja 2376/2025 koskien kiinteistöjä 90-404-17-12 ja 90-404-5-61 joilla se on hylännyt valitukset ja pysyttänyt teknisen lautakunnan päätökset voimassa. Asia on loppuun käsitelty.

Kiinteistö Oy Heinäveden Asunnot osakepääoma

Kiinteistö Oy Heinäveden Asunnot osakepääoma on menetetty, rekisteröity 7.3.2017.

Kiinteistö Oy Heinäveden Asunnot takausaaminen

Kiinteistö Oy Heinäveden Asuntojen 20 vuotta sitten ottama iso 1.875.783,58 euron laina erääntyi maksettavaksi 21.5.2018. Kuntarahoitus ei enää myöntänyt uutta lainaa, vaikka yhtiöllä oli Heinäveden kunnan antama takaus, Heinäveden kunnanvaltuuston päätös 23.4.2018 § 21. Heinäveden kunta takaajana maksoi lainan 21.5.2018. Heinäveden kunnanvaltuuston päätös 28.1.2019 § 4.

Takausvelkaa on lyhennetty vuonna 2022 6.252,90 €, vuonna 2023 7.111,83 €, vuonna 2024 4.954,35 € ja vuonna 2025 8.352,28 € annettua asuntoetua vastaavilla euromäärillä.

Kunnanhallituksen päätös asuntoedusta 18.12.2023 § 245 ja Kiinteistö Oy Heinäveden Asuntojen päätös 19.12.2023 § 8.

Takausaamisesta on tehty takaisinmaksusopimus, kunnanhallituksen päätös 11.6.2025 § 66. Vuoden 2025 lyhennys on maksettu suunnitelman mukaisesti.

Heinäveden kunnalla on 31.12.2025 1.829.112,22 € takausaaminen tyttareltä Kiinteistö Oy Heinäveden Asunnoilta. Saamista ei ole kirjattu Heinäveden kunnan taseeseen.

Sijoitukset

Kunnalla on sijoituksia Kuntarahoitukseen 21.768,19 €, Metsäliiton osuuksiin 865.886,74 € ja Stora Enson Tähtitilille 3.163.952,30 €. **Sijoituksia 31.12.2025 on yhteensä 4.051.607,23 €.**

Sijoitusten korko on kilpailukykyinen Kuntarahoituksella sekä Metsäliitto Osuuskunnalla ja Stora Enson Tähtitilillä. Stora Enson Tähtitilin korko vuoden 2025 uudelle puukaupalle oli 3,75 %. Arvio, että talletukset ovat matalan riskin sijoituksia.

| NRO 42 | Henkilöstön lukumäärä 31.12. | 2025 | 2024 |
|---------------|-------------------------------------|-------------|-------------|
| | Yleishallinto (sis. työllistetyt) | 13 | 18 |
| | Sivistystoimen toimiala | 76 | 74 |
| | Tekninen toimiala | 12 | 11 |
| | Yhteensä | 101 | 103 |

| NRO 43 | Henkilöstökulut | € 2025 | € 2024 |
|---------------|---------------------------------------|---------------------|---------------------|
| | Palkat ja palkkiot | 4 114 976,70 | 4 236 359,36 |
| | Henkilösivukulut | | |
| | Eläkekulut | 810 261,25 | 933 941,28 |
| | Muut henkilösivukulut | 118 697,80 | 140 710,73 |
| | Henkilöstökorvaukset | -38 071,47 | -38 319,65 |
| | Yhteensä tuloslaskelman mukaan | 5 005 864,28 | 5 272 691,72 |
| | Henkilöstökuluja aktivoitu taseeseen | 0,00 | 0,00 |
| | Yhteensä | 5 005 864,28 | 5 272 691,72 |

| Saatavien poisto | € 2025 | € 2024 |
|----------------------------------|-------------------|-------------------|
| Saatavien poisto Kj 5.2.2026 § 6 | 2 387,53 | 3 162,68 |
| Saatavien poisto yhteensä | 2 387,53 | 3 162,68 |

NRO 44 Luottamushenkilön palkkioista perityt ja puolueelle tai puolueyhdistykselle tilitetty luottamushenkilömaksut (kuntalaki 82.3 §)
Vertailutietoa aiemmalta vuodelta ei edellytetä.

| Luottamushenkilön palkkioista perityt ja tilitetty luottamushenkilömaksut | 2025 | 2024 |
|---|-------------------|-------------------|
| Perussuomalaiset (perintäpros. 10%) | 82,50 € | 319,00 € |
| Kokoomus (per. 25%) | 2 441,25 € | 1 775,00 € |
| Keskusta (per. 15%) | 2 060,00 € | 1 608,00 € |
| Sosiaalidemokraatit, ei perintää | 0,00 € | 0,00 € |
| Kristilliset, ei perintää | 7,50 € | 0,00 € |
| Tilitetyt luottamushenkilömaksut yhteensä | 4 591,25 € | 3 702,00 € |

| NRO 45 | Liitetieto tilintarkastajan palkkiosta | € 2025 | € 2024 |
|---------------|---|-------------------|-------------------|
| | Tilintarkastajan palkkiot | | |
| | KPMG Oy Ab ja BDO Audiaotor Oy | | |
| | Tilintarkastus palkkiot | 8 089,89 | 7 051,80 |
| | Muut tilintarkastajalle kuuluvat tehtävät | 0,00 | 0,00 |
| | Tarkastuslautakunnan avustaminen | 0,00 | 0,00 |
| | Muut palkkiot | 0,00 | 0,00 |
| | | 8 089,89 | 7 051,80 |

NRO 46 Intressitahoihin liittyvät toimet

Kunnan intressitahot on arvioitu sidonnaisuusilmoitusten perusteella. Intressitahojen kanssa on seuraavia toimia:

Kunta on antanut kokonaan omistamalleen Kiinteistö Oy Heinäveden Asunnot Oy:lle yhteensä 1.154.362,84 euron rahalainat, josta 31.12.2024 on avoimena 1.154.362,84 €.

54.362,84 euron antolainoista ei peritä korkoa eikä niille ole saatu turvaavia vakuuksia. Antolaina Valamonrivi, velkakirja allekirjoitettu 25.5.1987 ja antolaina Seppälänrinne, valtuuston päätös 10.4.1996 § 38.

300.000 euron pääomalinassa on kiinteä 2 %:n korko. Korkoa peritään vain mikäli yhtiön tilinpäätös on voitollinen. Lainalle ei ole saatu turvaavaa vakuutta. Valtuuston päätös 28.3.2011 § 19.

500.000 euron pääomalinasta ei peritä korkoa eikä sille ole myöskään saatu turvaavaa vakuutta. Valtuuston päätös 20.3.2017 § 15. Pääomalinasta on tehty kunnan kirjanpitoon arvonalennus 500.000 euroa vuonna 2017, josta valtuuston päätös 26.3.2018 § 11.

300.000 euron pääomalinasta ei peritä korkoa eikä sille ole saatu turvaavaa vakuutta. Valtuuston päätös 17.12.2018 § 70, laina nostettu 1.3.2019.

Lisäksi kunnalla on takaussaaminen Kiinteistö Oy Heinäveden Asunnoilta. Kunnanhallituksen päätös 18.12.2023 § 245 asumaan Heinävedelle kampanja ja Kiinteistö Oy Asuntojen päätös 19.12.2023 § 8. Heinäveden Asunnoille tulevat kustannukset asuntokampanjasta vähennetään kunnalle olevasta lainasaamisesta. Vuoden 2022 vähennys lainasaamiseen 6.252,90 €, vuoden 2023 7.111,83 € ja vuoden 2024 4.954,35 €. Takaussaamisesta on tehty takaisinmaksusopimus, kunnanhallituksen päätös 11.6.2024 § 66. Vuoden 2024 ja 2025 lyhennys (10.000 €) on maksettu suunnitelman mukaisesti. Takaussaamisen määrä 31.12.2025 on 1.829.112,22 €.

Heinäveden kunta on myöntänyt väliaikaisrahoitusta valtuuston 6.5.2019 § 30 päätöksen mukaisesti. 31.12.2025 tilanteessa väliaikaisrahoitusta on 7.000 €.

Kunnanjohtaja Maarika Kasosen kanssa on (valtuusto 28.8.2017 § 54) solmittu kuntalain mukainen johtajasopimus, jossa on sovittu kahdeksan (8) kuukauden palkkaa vastaavasta erokorvauksesta edellyttäen, että hän itse irtisanoutuu tehtävästään yhteisellä sopimuksella.

Kiinteistö Oy Heinäveden Asuntojen toimitusjohtaja Kristiina Räsänen on Heinäveden kunnan talousjohtaja. Heinäveden Aluelämpö Oy:n toimitusjohtaja Niko Kolari on Heinäveden kunnan rakennustarkastaja.

Heinäveden kunnan vesihuoltolaitoksen myynti konsernin tyttärille ja osakkusyhteisöille v. 2025 tavanomaisin ehdoin (alv. 0%).

Tyttäret

| | |
|------------------------------|--------------------|
| Heinäveden Aluelämpö Oy | 4 090,91 € |
| Kiint. Oy Heinäveden Asunnot | 23 032,71 € |
| As Oy Heinäveden Vihantola | 8 248,88 € |
| Osakkuusyhteisöt | |
| As Oy Maljapelto | 1 406,96 € |
| As Oy Heinäveden Mäntyrinne | 1 183,07 € |
| As Oy Palokinkoski | 1 167,07 € |
| | <u>39 129,60 €</u> |

Heinäveden Aluelämpö Oy:n myynti emoyhtiölle, tyttärille ja osakkuusyhteisölle v. 2025 tavanomaisin ehdoin (alv. 0%).

Emoyhtiö

| | |
|------------------------------|---------------------|
| Heinäveden kunta | 402 847,18 € |
| Tyttäret | |
| Kiint. Oy Heinäveden Asunnot | 51 060,25 € |
| As Oy Heinäveden Vihantola | 16 798,57 € |
| Osakkuusyhteisöt | |
| As Oy Maljapelto | 17 491,48 € |
| | <u>488 197,48 €</u> |

**ERIYTETYT
TILINPÄÄTÖKSET JA
MUUT ERIYTETYT
LASKELMAT**

**Laskennallisesti eriytetyn
vesihuoltolaitoksen tilinpäätös**

TOIMINTAKERTOMUS VUODELTA 2025**YLEISTÄ**

Kunnan vesihuoltolaitos on perustettu vuonna 1967. Vesihuoltolaitos on osa teknisen lautakunnan alaista toimintaa.

Vesihuollon toiminta-alueet on hyväksytty 2012. Toiminta-alueita ovat kirkonkylä ja Karvio (sis. Varistaipale ja Palokki) sekä Kerma.

Virallisten toiminta-alueiden lisäksi omana alueenaan seurataan myös Valamon seudun vesihuollon järjestämisestä aiheutuvia kustannuksia ja myyntituottoja.

Vesihuollon riskienhallintasuunnitelmat on laadittu vuonna 2025.

KEHITYSNÄKYMÄT Verkoston kunnan kartoittaminen / uusiminen vaiheittain.

HALLINTO JA HENKILÖKUNTA

TILINTARKASTAJAT Kunnan tilintarkastajana toimi BDO Audiator Oy, vastuullisena tilintarkastajana JHT, HT Lilja Koskelo.

HENKILÖSTÖ

Vesihuoltolaitoksen tulosityksikön esimiehenä toimi vastaava laitosmies Jari Pakarinen 100 % työajasta. Toimistotehtävät hoiti kunnan talouspalvelujen toimistosihteeri 25 % työajasta. Aluelämmöltä on ostettu yhden laitosmiehen työpanosta keskimäärin 25% viikkotyöajasta.

Vesihuoltolaitoksella on vain yksi täysiaikainen laitosmies vastaavan laitosmiehen lisäksi.

Laitosmiehet vastaavat kirkonkylän, Kerman ja Karvion toiminta-alueiden sekä Valamon seudun vesi- ja viemäriulaitoksen toiminnasta.

Laitosten toiminta työajan ulkopuolella on varmistettu varallaolona, johon kuuluu myös osittain kunnan kiinteistöjen päivystys ja Heinäveden Aluelämpö Oy:n laitokset. Kirjanpito- ja viemärihuolto on hoidettu kunnan omana työnä.

VEDENKULUTTAJAT Vesihuoltolaitokseen on liitetty kuluneena vuonna Palokissa yksi asuinrakennus, johon tehtiin molemmat liittymät.

Kuluttajat

| <u>Toiminta-alueet yht.</u> | <u>talousvesi</u> | <u>jätevesi</u> |
|-----------------------------|-------------------|-----------------|
| | 577 | 552 |

Kuluttajat toiminta-alueittain:

| <u>Kirkonkylä</u> | <u>talousvesi</u> | <u>jätevesi</u> |
|-------------------|-------------------|-----------------|
| | 436 | 427 |

| <u>Kerma</u> | <u>talousvesi</u> | <u>jätevesi</u> |
|--------------|-------------------|-----------------|
| | 30 | 29 |

| <u>Karvio</u> | <u>talousvesi</u> | <u>jätevesi</u> |
|---------------|-------------------|-----------------|
| | 106 | 90 |

| <u>Valamon seudun viemärihuolto</u> | <u>talousvesi</u> | <u>jätevesi</u> |
|-------------------------------------|-------------------|-----------------|
| | 5 | 7 |

VEDEN TUOTANTO JA MYYNTI

Talousveden myynti laski edellisvuodesta 3899 m³ ja jäteveden laskutettu määrä väheni 6041 m³.

Liitteessä 1 on esitetty veden ja jäteveden tuotanto ja myynti toiminta-alueittain.

Tuusniemen kunnalta ostettiin Karvion toiminta-alueelle vuonna 2025 talousvettä 9474 m³. Kulutus nousi 933 kuutiolla. Ostetun talousveden hinta oli 1,00 €/m³.

Asiakkaat toimittivat vesimittarilukematiedot joulukuun lopussa, koska käyttö- ja perusmaksutaksat muuttuivat vuoden 2026 alussa.

Tasauslaskut laskutettiin poikkeuksellisesti ajalta 1.9.2024 – 31.12.2025. Arvonlisäverottomat hinnat olivat talousveden osalta 2,33 €/m³ ja jäteveden 3,40 €/m³.

Perusmaksut ovat olleet samat 1.4.2016 lähtien:

| Kirkonkylän toiminta-alue | vesiliittymä | jätevesiliittymä |
|---------------------------------------|--------------|------------------|
| 1) omakoti- ja paritalot | 20,00 € | 30,00 € |
| 2) <10-huoneiston rivitalot | 81,30 € | 121,94 € |
| 3) >10-huon. rivitalot, krs-talot ym. | 136,58 € | 204,88 € |

Karvion ja Kerman toiminta-alueet

| | | |
|---------------------------------------|----------|----------|
| 1) omakoti- ja paritalot | 50,00 € | 75,00 € |
| 2) <10-huoneiston rivitalot | 203,25 € | 304,85 € |
| 3) >10-huon. rivitalot, krs-talot ym. | 341,45 € | 512,20 € |

Valamon seutu

| | | |
|---------------------------------------|----------|----------|
| 1) omakoti- ja paritalot | 50,00 € | 75,00 € |
| 2) <10-huoneiston rivitalot | 203,25 € | 304,85 € |
| 3) >10-huon. rivitalot, krs-talot ym. | 341,45 € | 512,20 € |

mts. erittely alla

Valamon seudun jäteveden perusmaksut ryhmän 3) osalta:

| | |
|---------------------------|-------------|
| Valamon luostari | 20 821,31 € |
| Ksenia –rivitalot | 512,20 € |
| Leväniemen toimintakeskus | 5 458,79 € |

Kaikki taksat sekä liittymismaksuhinnasto löytyvät Heinäveden kunnan kotisivuilta <https://heinavesi.fi/vesihuoltolaitos>.

LASKUTUS

Vesilaskutus tehdään neljä kertaa vuodessa. Vuoden aikana tehdään kolme arviolaskutusta ja yksi tasauslaskutus. Vesilaskutus hoidetaan CGI:n laskutusohjelmalla (VesikantaPlus).

Kirkonkylän toiminta-alue**Talousvesi:**

Varsinainen päävedenottamo on Polvijärven pohjavedenottamo. Vedenottolupa on 500 m³/d ja poikkeustapauksissa lyhytaikaisesti 600 m³/d. Verkostoon voidaan pumpata noin 30 m³/h. Nykyinen pumppausteho on noin 20 m³/h. Kulutus on keskimäärin 227 m³/d.

Suusärkän varavedenottamoa käytetään rinnan Polvijärven vedenottamon kanssa. Suusärkältä saadaan tarvittaessa pumpattua vettä 350 m³/d. Vesimäärä riittää kirkonkylän ja Kerman toiminta-alueiden tarpeisiin.

Ylävesisäiliöitä on kirkonmäellä kaksi kappaletta rinnakkain. Säiliötilavuudet ovat 200+700 m³ eli 900 m³. Säiliötilavuudesta on noin 200 m³ varattu kirkon sprinklerisammutusjärjestelmän vesivarastoksi. Yläsäiliöllä on paineenkorotuspumppaamo Kinnulanmäen aluetta varten. Samassa pumppaamossa on myös kirkon sprinkleripumppaamo. Polvijärven linjassa Tulilahden tienvarressa on paineenkorotuspumppaamo.

Kirkonkylällä verkostoa on noin 14 km, josta puolet on valurautaa ja toinen puoli muovia. Putkikoot vaihtelevat valurautaputkistossa DN 150-80 ja muoviputkissa DN 225-63. Polvijärven syöttöjohto DN 180 on pituudeltaan 21 kilometriä.

Jätevesi:

Heinäveden kirkonkylän jätevedenpuhdistamolla käsitellään kirkonkylän, Kerman sekä Raaminmäen linjojen asumajätevedet sekä lisäksi alueen teollisuusjätevedet. Puhdistamo on kokonaan sisätiloissa oleva kaksilinjainen rinnakkaissaostuslaitos, jossa on väliselkeytys sekä jälkikäsitelynä flotaatio selkeytysyksikkö kemikaaliointeineen. Alkuperäinen biokemiallinen laitos valmistui 1985. Laitoksen perusparannus- ja laajennustyöt flotaatioyksikköineen tehtiin vuoden 2001 aikana. Flotaatiossa vedestä erotetaan kiinteitä aineita mikroilmakuplilla altaan pinnalle, josta kiintoaines poistetaan. Flotaatioaltaaseen voidaan johtaa sekä käsiteltyä että aktiivilieteosan ohi juoksutettua jätevettä.

Liete kuivataan erillisessä rakennuksessa olevalla kuivauspuristimella. Urakoitsija on kompostoinut ja markkinoinut kuivatut lietteet. Prosessinohjaus toimii mikrotietokonepohjaisena. Puhdistamo ja kaikki pumppaamot on liitetty vesihuoltolaitoksen ja Heinäveden Aluelämpö Oy:n yhteiseen kaukokäyttö- ja valvontaverkkoon. Kirkonkylän puhdistamon käsittelemä jätevesimäärä oli n. 322 m³/d. Sako- ja umpikaivolietettä toimitettiin kirkonkylän puhdistamolle v. 2025 yhteensä 4243 m³ mukaan lukien kunnan omien kohteiden lietteet 615 m³, suurin osa omien jätevesilaitosten lietteitä.

Kerma**Talousvesi:**

Kirkonkylän verkostosta toimitetaan vettä Raaminmäelle ja Kerman kylän linjaan. Puhtaanveden tuotantokustannuksia ja Polvijärven vedenottamon käyttökustannuksia jaetaan Kerman linjalle n. 2%.

Jätevesi:

Jätevesi pumpataan Heinäveden kirkonkylän puhdistamoon. Jäteveden käsittely- ja kirkonkylän puhdistamon käyttökustannuksia jaetaan Kerman linjalle n. 2%.

KarvioTalousvesi:

Karvion ja Palokki-Varistaival alueiden vesi ostetaan Tuusniemen kunnalta. Vesi on hyvälaatuista pohjavettä.

Huuhinsalon vedenottamo pidetään varavedenottamona ja se pystytään ottamaan tarvittaessa käyttöön.

Jätevesi:

Karvion jätevedenpuhdistamo on valmistunut syksyllä 2001 palvelemaan Karvion kylää ja matkailuyrityksiä. Puhdistamon pääyksiköt ovat porrasvälppä, etuselkeytys, biologiskemiallinen bioroottoriosia ja jälkiselkeytys. Ulkopuolisia sakokaivolietettä ei vastaanoteta tälle puhdistamolle, mutta matkailuautojen ja veneiden septitankkivesiä otetaan vastaan.

Karvion jätevedenpuhdistamon käsittelemä jätevesimäärä oli vuonna 2025 keskimäärin 35 m³/d. Vuonna 2025 virtaamat ja ainekuormat ovat pysyneet keskimäärin alle mitoitusarvon.

Valamon seudun viemärihuolto (ei toiminta-alueita)

Valamon jätevedenpuhdistamo on tyypiltään bioroottoripuhdistamo, jossa saostuskemikaalina on pluspac ja pH:n säätönä lipeä. Alkuperäinen puhdistamo on valmistunut v. 1991. Puhdistamo laajennettiin ja saneerattiin vuonna 2016.

Puhdistamo käsittelee Valamon luostarin ja Valamon luostarin tislauksen, Kseniatalon, Leväniemen toimintakeskuksen sekä Kiinteistö Oy Valamon rivin jätevedet lisäksi kahden omakotitalon. Valamon jätevedenpuhdistamon käsittelemä jätevesimäärä on keskimäärin 26 m³/d. Tyypillistä virtaamalle on voimakas vuodenaikaisvaihtelu matkailusesongista johtuen.

RAKENTAMINEN

Loppukesästä 2025 uusittiin vesijohto ja paineviemäri Kermanrannantiellä. Lisäksi kirkonkylän puhdistamolla tehtiin mittalaitteiden uusimisia.

TILINPÄÄTÖSTIETOJA

| Toiminta-alueet yht. | 2025 | 2024 |
|-----------------------------|----------------|----------------|
| Liikevaihto | 676.749,78 € | 696.880,14 € |
| Suunnitelmapoistot | 264.397,89 € | 269.023,08 € |
| Pysyvät vastaavat | 3.132.901,29 € | 3.149.613,80 € |
| Lainat | 0,00 € | 0,00 € |

Liitteessä 2 on esitetty vesihuoltolaitoksen tunnusluvut toiminta-alueittain.

TULOS

Liikevaihto laski reilut 20.000 euroa (2,89 %) edellisestä vuodesta. Materiaalien ostot laskivat noin 12700 € (6,46 %). Palveluja ostettiin myös lähes 49.000 € (17,29 %) edellistä vuotta vähemmän.

Henkilöstökulut laskivat myös n. 9100 € (7,78 %) ja poistoja tehtiin 4600 euroa vähemmän kuin vuonna 2024.

Tulos jää alijäämäiseksi 198.995,86 €, mutta parani edellisestä vuodesta kuitenkin lähes 61.000 €.

VEDEN TUOTANTO JA MYYNTI 2025

LIITE 1

Talousveden myynti laski edellisvuodesta 3899 m³ ja jäteveden laskutettu määrä pieneni 6041 m³.

| Toiminta-alueet yhteensä | 2025 | 2024 |
|--|----------------|----------------|
| Talousveden tuotanto m ³ | 108 810 | 113 394 |
| Talousveden myynti m ³ | 97 912 | 101 811 |
| erotus m ³ | 10 898 | 11 583 |
| erotus% | 10,02 % | 10,21 % |
| Perusmaksutulot € | 30 282 | 30 802 |
| Vesimaksutulot € | 229 487 | 238 775 |
| Muut tuotot € (sis. mm. liittymismaksut) | 5 238 | 4 567 |
| Maksutuotot yht. € | 265 006 | 274 144 |

| Toiminta-alueet yhteensä | 2025 | 2024 |
|--|----------------|----------------|
| Vast.otettu jätevesi m ³ | 140 002 | 135 642 |
| Laskutettu jätevesi m ³ | 101 868 | 107 909 |
| erotus m ³ | 38 134 | 27 733 |
| erotus% | 27,24 % | 20,45 % |
| Perusmaksutulot € | 68 890 | 69 655 |
| Jätevesimaksutulot € | 303 344 | 311 735 |
| Muut tuotot € (sis. mm. liittymismaksut) | 39 509 | 41 346 |
| Maksutuotot yht. € | 411 743 | 422 736 |

| Kirkonkylän toiminta-alue | 2025 | 2024 |
|--|----------------|----------------|
| Talousveden myynti m ³ | 83 038 | 87 680 |
| Perusmaksutulot € | 19 463 | 19 688 |
| Vesimaksutulot € | 193 731 | 205 676 |
| Muut tuotot € (sis. mm. liittymismaksut) | 3 945 | 4 331 |
| Maksutuotot yht. € | 217 139 | 229 695 |
| vast.otettu*) jätevesi m ³ | 117 613 | 112 584 |
| Laskutettu jätevesi m ³ | 79 707 | 84 661 |
| erotus m ³ | 37 906 | 27 923 |
| erotus% | 32,23 % | 24,80 % |
| Perusmaksutulot € | 28 435 | 28 795 |
| Jätevesimaksutulot € | 227 215 | 235 313 |
| Muut tuotot € (sis. mm. liitt.maksut ja sako/umpikaivolietemaks) | 38 491 | 41 151 |
| Maksutuotot yht. € | 294 141 | 305 259 |

*) sis. Kerman alueen jätevedet

| Kerman toiminta-alue | 2025 | 2024 |
|--|--------------|--------------|
| Talousveden myynti m ³ | 1 576 | 1 679 |
| Perusmaksutulot € | 1 391 | 1 391 |
| Vesimaksutulot € | 3 672 | 3 905 |
| Muut tuotot € (sis. mm. liittymismaksut) | 0 | 141 |
| Maksutuotot yht. € | 5 064 | 5 437 |
| Laskutettu jätevesi m ³ | 1 484 | 1 684 |
| Perusmaksutulot € | 2 087 | 2 087 |
| Jätevesimaksutulot € | 5 046 | 5 502 |
| Muut tuotot € (sis. mm. liittymismaksut) | 0 | 142 |
| Maksutuotot yht. € | 7 133 | 7 731 |

| Karvion toiminta-alue | 2025 | 2024 |
|---|---------------|---------------|
| Vastaanotettu talousvesi m ³ (Rajasuon mittauspiste) | 9 474 | 8 541 |
| Talousveden myynti m ³ | 8 648 | 8 669 |
| <i>erotus m³</i> | 826 | -128 |
| <i>erotus%</i> | 8,72 % | -1,50 % |
| Perusmaksutulot € | 8 727 | 9 021 |
| Vesimaksutulot € | 21 403 | 20 681 |
| Muut tuotot € (sis. mm. liittymismaksut) | 1 293 | 88 |
| Maksutuotot yht. € | 31 423 | 29 790 |
| Vastaanotettu jätevesi m ³ | 12 725 | 14 949 |
| Laskutettu jätevesi m ³ | 8 096 | 7 874 |
| <i>erotus m³</i> | 4 629 | 7 075 |
| <i>erotus%</i> | 36,38 % | 47,33 % |
| Perusmaksutulot € | 11 053 | 11 457 |
| Jätevesimaksutulot € | 28 472 | 26 527 |
| Muut tuotot € (sis. mm. liittymismaksut) | 1 018 | 27 |
| Maksutuotot yht. € | 40 542 | 38 011 |
| Valamon seudun vesihuolto | 2025 | 2024 |
| Talousveden myynti m ³ | 4 650 | 3 783 |
| Perusmaksutulot € | 701 | 701 |
| Vesimaksutulot € | 10 680 | 8 513 |
| Muut tuotot € (sis. liittymismaksut) | 0 | 8 |
| Maksutuotot yht. € | 11 381 | 9 222 |
| Vastaanotettu jätevesi m ³ | 9 664 | 8 109 |
| Laskutettu jätevesi m ³ | 12 581 | 13 690 |
| <i>erotus m³</i> | -2 917 | -5 581 |
| <i>erotus%</i> | -30,18 % | -68,82 % |
| Perusmaksutulot € | 27 316 | 27 315 |
| Jätevesimaksutulot € | 42 612 | 44 392 |
| Muut tuotot € (sis. mm. liittymismaksut) | 0 | 27 |
| Maksutuotot yht. € | 69 928 | 71 734 |

TUNNUSLUVUT 2025

LIITE 2

| Toiminta-alueet yhteensä | 2025 | 2024 |
|------------------------------------|----------------|----------------|
| Talousveden tuotantokulut € | 239 149 | 277 410 |
| €/myyty-m ³ | 2,44 | 2,72 |
| laatuluku (ph<9,5 >6,5) | 7,4-9,3 | 7,4-9,3 |
| vuosikate €/m ³ | 1,11 | 0,87 |
| Jäteveden tuotantokulut € | 560 131 | 679 151 |
| €/vastaanotettu-m ³ | 4,00 | 5,01 |
| Laatuluku (kok.fosfori < 0,7) mg/l | 0,28 | 0,29 |
| Vuosikate €/m ³ | -0,42 | -0,73 |
| Kirkonkylän toiminta-alue | 2025 | 2024 |
| Talousveden tuotantokulut € | 158 200 | 167 674 |
| €/myyty-m ³ | 1,91 | 1,91 |
| Jäteveden tuotantokulut € | 337 718 | 386 115 |
| €/vastaanotettu-m ³ | 2,87 | 3,43 |
| Kerman toiminta-alue | 2025 | 2024 |
| Talousveden tuotantokulut € | 14 866 | 23 826 |
| €/myyty-m ³ | 9,43 | 14,19 |
| Jäteveden tuotantokulut € | 35 036 | 47 445 |
| €/vastaanotettu-m ³ | 23,61 | 28,17 |
| Karvion toiminta-alue | 2025 | 2024 |
| Talousveden tuotantokulut € | 46 424 | 57 178 |
| €/myyty-m ³ | 5,37 | 6,60 |
| Jäteveden tuotantokulut € | 88 394 | 114 198 |
| €/vastaanotettu-m ³ | 6,95 | 7,64 |
| Valamon seudun vesihuolto | 2025 | 2024 |
| Talousveden tuotantokulut € | 19 658 | 28 732 |
| €/myyty-m ³ | 4,23 | 7,60 |
| Jäteveden tuotantokulut € | 98 983 | 131 394 |
| €/vastaanotettu-m ³ | 10,24 | 16,20 |

KIRJANPIDOLLISESTI ERIYTETYN VESIHUOLTOLAITOKSEN INVESTOINTIOSAN TOTEUTUMINEN 2025

| Hanke | Kust.arvio yhteensä | Ed.vuosien käyttö | Alkuper. TA 2025 | TA-muutokset | TA 2025 muut.jälk. | Toteutuma 31.12.2025 | Poikkeama TP-TA | Kust.arv. käytetty € | Kust.arvion käyttö% |
|--|---------------------------|-------------------|-------------------|-------------------|--------------------|----------------------|-----------------|----------------------|---------------------|
| Tekn.lautakunta, vesilaitos | | | | | | | | | |
| Vesijohtoverk. san. suunnittelu | Menot 650 000,00 | 398 293,32 | 0,00 | 0,00 | 0,00 | 0,00 | 0,00 | 398 293,32 | 61,28 % |
| | Tulot 0,00 | 0,00 | 0,00 | 0,00 | 0,00 | 0,00 | 0,00 | 0,00 | |
| | Netto 650 000,00 | 398 293,32 | 0,00 | 0,00 | 0,00 | 0,00 | 0,00 | 398 293,32 | |
| Kk vesijohtoverk. peruskorjaus 25-26 | Menot 400 000,00 | 0,00 | 200 000,00 | -20 000,00 | 180 000,00 | 180 137,53 | -137,53 | 180 137,53 | 45,03 % |
| | Tulot 0,00 | 0,00 | 0,00 | 0,00 | 0,00 | 0,00 | 0,00 | 0,00 | |
| | Netto 400 000,00 | 0,00 | 200 000,00 | -20 000,00 | 180 000,00 | 180 137,53 | -137,53 | 180 137,53 | |
| Etäluettavat mittarit | Menot 50 000,00 | 0,00 | 20 000,00 | 0,00 | 20 000,00 | 17 106,33 | 2 893,67 | 17 106,33 | 34,21 % |
| | Tulot 0,00 | 0,00 | 0,00 | 0,00 | 0,00 | 0,00 | 0,00 | 0,00 | |
| | Netto 50 000,00 | 0,00 | 20 000,00 | 0,00 | 20 000,00 | 17 106,33 | 2 893,67 | 17 106,33 | |
| Vesihuoltoverkoston kuntokart.+ PTS suunnitelma | Menot 25 000,00 | 0,00 | 25 000,00 | -25 000,00 | 0,00 | 0,00 | 0,00 | 0,00 | 0,00 % |
| | Tulot 0,00 | 0,00 | 0,00 | 0,00 | 0,00 | 0,00 | 0,00 | 0,00 | |
| | Netto 25 000,00 | 0,00 | 25 000,00 | -25 000,00 | 0,00 | 0,00 | 0,00 | 0,00 | |
| Tekn.lautakunta, viemärlaitos | | | | | | | | | |
| Vesi- ja viemärlait. lukitusjärjestelmän uusiminen | Menot 16 000,00 | 0,00 | 16 000,00 | 0,00 | 16 000,00 | 15 963,97 | 36,03 | 15 963,97 | 99,77 % |
| | Tulot 0,00 | 0,00 | 0,00 | 0,00 | 0,00 | 0,00 | 0,00 | 0,00 | |
| | Netto 16 000,00 | 0,00 | 16 000,00 | 0,00 | 16 000,00 | 15 963,97 | 36,03 | 15 963,97 | |
| Prosessilaitteiden ja automaation uusiminen | Menot 40 000,00 | 20 185,98 | 20 000,00 | 0,00 | 20 000,00 | 19 690,81 | 309,19 | 39 876,79 | 99,69 % |
| | Tulot 0,00 | 0,00 | 0,00 | 0,00 | 0,00 | 0,00 | 0,00 | 0,00 | |
| | Netto 40 000,00 | 20 185,98 | 20 000,00 | 0,00 | 20 000,00 | 19 690,81 | 309,19 | 39 876,79 | |
| Kk:n viemäriverkoston kuntokartoitus | Menot 40 000,00 | 22 160,52 | 25 000,00 | -25 000,00 | 0,00 | 0,00 | 0,00 | 22 160,52 | 55,40 % |
| | Tulot 0,00 | 0,00 | 0,00 | 0,00 | 0,00 | 0,00 | 0,00 | 0,00 | |
| | Netto 40 000,00 | 22 160,52 | 25 000,00 | -25 000,00 | 0,00 | 0,00 | 0,00 | 22 160,52 | |
| Tekninen lautakunta | | | | | | | | | |
| Vesihuoltolaitos yhteensä | Menot 1 221 000,00 | 440 639,82 | 306 000,00 | -70 000,00 | 236 000,00 | 232 898,64 | 3 101,36 | 673 538,46 | 55,16 % |
| | Tulot 0,00 | 0,00 | 0,00 | 0,00 | 0,00 | 0,00 | 0,00 | 0,00 | |
| | Netto 1 221 000,00 | 440 639,82 | 306 000,00 | -70 000,00 | 236 000,00 | 232 898,64 | 3 101,36 | 673 538,46 | |
| INVESTOINTIOSA | Menot 1 221 000,00 | 440 639,82 | 306 000,00 | -70 000,00 | 236 000,00 | 232 898,64 | 3 101,36 | 673 538,46 | 55,16 % |
| VESIHUOLTOLAITOS YHT. | Tulot 0,00 | 0,00 | 0,00 | 0,00 | 0,00 | 0,00 | 0,00 | 0,00 | |
| | Netto 1 221 000,00 | 440 639,82 | 306 000,00 | -70 000,00 | 236 000,00 | 232 898,64 | 3 101,36 | 673 538,46 | |

Laskennallisesti eriytetyn liiketoiminnan tuloslaskelma 2025 ja sen tunnusluvut

| | TP 2025 1 000 € | TP 2024 1 000 € |
|--|--------------------|--------------------|
| Liikevaihto (+) | 677 | 697 |
| Liiketoiminnan muut tuotot (+) | 0 | 0 |
| Materiaalit ja palvelut | | |
| Aineet tarvikkeet ja tavarat | | |
| Ostot tilikauden aikana (-) | -184 | -196 |
| Palvelujen ostot (-) | -234 | -282 |
| Henkilöstökulut | | |
| Palkat ja palkkiot (-) | -88 | -92 |
| Henkilösivukulut | | |
| Eläkekulut (-) | -18 | -21 |
| Muut henkilösivukulut (-) | -2 | -4 |
| Poistot ja arvonalentumiset | | |
| Suunnitelman mukaiset poistot (-) | -264 | -269 |
| Liiketoiminnan muut kulut (-) | -86 | -92 |
| Liikelylijäämä (-alijäämä) | -199 | -260 |
| Ylijäämä (-alijäämä) ennen satunnaisia eriä | -199 | -260 |
| Ylijäämä (-alijäämä) ennen varauksia | -199 | -260 |
| Poistoeron lisäys (-) tai vähennys (+) | 0 | 0 |
| TILIKAUDEN YLIJÄÄMÄ (-ALIJÄÄMÄ) | -199 | -260 |

| Tuloslaskelman tunnusluvut | 2025 | 2024 |
|---------------------------------------|----------|----------|
| Toimintatuotot / Toimintakulut, % | 110,72 % | 101,36 % |
| Liikelylijäämä/-alijäämä / Poistot, % | -75,23 % | -96,53 % |
| Alijäämä €/asukas | -68,96 | -88,59 |
| Asukasmäärä 31.12. | 2 884 | 2 931 |

Laskennallisesti eriytetyn liiketoiminnan rahoituslaskelma 2025 ja sen tunnusluvut

| | TP 2025 1 000 € | TP 2024 1 000 € |
|---|--------------------|--------------------|
| Toiminnan rahavirta | | |
| Liikelylijäämä (-alijäämä) | -199 | -260 |
| Poistot ja arvonalentumiset (+) | 264 | 269 |
| Sisäiset tuotot (-) | -72 | 0 |
| Sisäiset kulut (+) | 80 | -67 |
| Investointien rahavirta | | |
| Investointimenot (-) | -248 | -381 |
| Rahoitusosuudet inv.menoihin (+) | 0 | 0 |
| | -248 | -381 |
| Toiminnan ja investointien rahavirta | -174 | -352 |
| Rahoituksen rahavirta | | |
| Lainakannan muutokset | | |
| Pitkäaikaisten lainojen lisäys (+) | 0 | 0 |
| Pitkäaikaisten lainojen vähennys (-) | 0 | 0 |
| Lainakannan muutokset yhteensä | 0 | 0 |
| Muut maksuvalmiuden muutokset | | |
| Saamisten muutos (+/-) | 21 | 162 |
| Korottomien velkojen muutos (+/-) | 35 | 26 |
| Muut maksuvalmiuden muutokset yhteensä | 56 | 189 |
| Rahoituksen rahavirta netto | 56 | 189 |
| VAIKUTUS KUNNAN KASSAVAROIHIIN | -118 | -163 |
| Rahoituslaskelman tunnusluvut | 2025 | 2024 |
| Investointien tulorahoitus, % | 26,45 % | 2,46 % |
| Lainanhoitokate | 0,00 | 0,00 |
| Laskennallinen lainanhoitokate | 0,00 | 0,00 |
| Kassan riittävyys, pv | 118 | 76 |
| Asukasmäärä | 2 884 | 2 931 |

Laskennallisesti eriytetyn liiketoiminnan tase 2025

| | TP 2025 | TP 2024 |
|--|--------------|--------------|
| VASTAAVAA | 1 000 € | 1 000 € |
| Aineelliset hyödykkeet | | |
| Maa- ja metsätalousmaat | 18 | 18 |
| Liittymismaksut Vesihuolto | 25 | 25 |
| Tehdas- ja tuotantorakennukset | 745 | 780 |
| Maa- ja vesirakenteet | 0 | 0 |
| Johtoverkostot ja laitteet | 1 971 | 2 060 |
| Vesi- ja viemärlaitoksen koneet | 153 | 225 |
| Keskeneräiset hankinnat | 219 | 42 |
| Aineelliset hyödykkeet yhteensä | 3 133 | 3 150 |
| Vaihto-omaisuus | | |
| Aineet ja tarvikkeet | 0 | 0 |
| Lyhytaikaiset saamiset | | |
| Vesi- ja jätevesimaksusaamiset | 203 | 236 |
| Myyntisaamiset | 7 | 9 |
| Siirtosaamiset | 0 | 0 |
| Pankkisaamiset | 279 | 221 |
| Lyhytaikaiset saamiset yhteensä | 488 | 467 |
| VASTAAVAA YHTEENSÄ | 3 621 | 3 617 |
| VASTATTAVAA | | |
| Oma pääoma | | |
| Peruspääoma | 3 632 | 3 632 |
| Edellisten tilikausien yli-/alijäämät | -2 258 | -1 999 |
| Tilikauden yli-/alijäämä | -199 | -260 |
| Oma pääoma yhteensä | 1 174 | 1 373 |
| Poistoero | 0 | 0 |
| Vieras pääoma | | |
| Lainat rahoituslaitoksilta | 0 | 0 |
| Yhdystilivelka | 2 321 | 2 154 |
| Lyhytaikainen vieras pääoma | | |
| Ostovelat | 112 | 56 |
| Lomapalkkavelka | 13 | 34 |
| Vieras pääoma yhteensä | 2 446 | 2 243 |
| VASTATTAVAA YHTEENSÄ | 3 621 | 3 617 |
| | TP 2025 | TP 2024 |
| Omavaraisuusaste, % | 32,44 % | 37,97 % |
| Suhteellinen velkaantuneisuus, % | 0,00 % | 0,00 % |
| Velat ja vastuut prosenttia käyttötuloista | 0,00 % | 0,00 % |
| Kertynyt yli-/alijäämä, 1000 € | -2457 | -2258 |
| Kertynyt alijäämä, €/asukas | -852 | -771 |
| Lainakanta 31.12. 1000 € | 0,00 | 0,00 |
| Lainakanta 31.12., €/asukas | 0,00 | 0,00 |
| Lainat ja vastuut, 31.12. | 0,00 | 0,00 |
| Lainat ja vastuut, €/asukas | 0,00 | 0,00 |
| Lainasaamiset 31.12., 1000 € | 0,00 | 0,00 |
| Asukasmäärä | 2 884 | 2 931 |

Sisältäen sisäiset+ulkoiset erät

| | Alkuperäinen talousarvio | TA-muutokset katesiirrot | Ta-muutokset lisämäärärahat | Ta-muutosten jälkeen | Toteutuma 31.12.2025 | Poikkeama TP-TA |
|--|-----------------------------|-----------------------------|--------------------------------|-------------------------|-------------------------|--------------------|
| Liikevaihto (+) | 649 155,00 | 20 000,00 | 0,00 | 669 155,00 | 676 749,78 | 7 594,78 |
| Liiketoiminnan muut tuotot (+) | 0,00 | 0,00 | 0,00 | 0,00 | 0,00 | 0,00 |
| Aineet, tarvikkeet tavarat | | | | | | |
| Ostot tilikauden aikana (-) | -206 880,00 | 20 000,00 | 0,00 | -186 880,00 | -183 515,51 | 3 364,49 |
| Palvelujen ostot (-) | -278 300,00 | 10 000,00 | 0,00 | -268 300,00 | -233 556,82 | 34 743,18 |
| Henkilöstökulut | | | | | | |
| Palkat ja palkkiot (-) | -88 381,00 | 0,00 | 0,00 | -88 381,00 | -87 779,66 | 601,34 |
| Eläkekulut (-) | -21 566,00 | 0,00 | 0,00 | -21 566,00 | -17 668,01 | 3 897,99 |
| Muut henkilösivukulut (-) | 0,00 | 0,00 | 0,00 | 0,00 | -2 320,37 | -2 320,37 |
| Poistot ja arvonalentumiset | | | | | | |
| Suunnitelman mukaiset poistot (-) | -255 306,00 | 0,00 | 0,00 | -255 306,00 | -264 397,89 | -9 091,89 |
| Liiketoiminnan muut kulut (-) | -79 839,00 | 0,00 | 0,00 | -79 839,00 | -86 409,52 | -6 570,52 |
| Liikeylijäämä (-alijäämä) | -281 117,00 | 50 000,00 | 0,00 | -231 117,00 | -198 898,00 | 32 219,00 |
| Rahoitustuotot - ja kulut | 0,00 | 0,00 | 0,00 | 0,00 | 12,14 | 12,14 |
| Ylijäämä (-alijäämä) ennen satunnaisia eriä | -281 117,00 | 50 000,00 | 0,00 | -231 117,00 | -198 885,86 | 32 231,14 |
| Ylijäämä (-alijäämä) ennen varauksia | -281 117,00 | 50 000,00 | 0,00 | -231 117,00 | -198 885,86 | 32 231,14 |
| Poistoeron lisäys (-) tai vähennys (+) | 0,00 | 0,00 | 0,00 | 0,00 | 0,00 | 0,00 |
| TILIKAUDEN ALIJÄÄMÄ | -281 117,00 | 50 000,00 | 0,00 | -231 117,00 | -198 885,86 | 32 231,14 |

| | TP 2024 | TA 2025 | Ta- muutokset | TA 2025 yhteensä | Toteutuma 2025 | Poikkeama TP-TA |
|---|--------------------|--------------------|-------------------|---------------------|--------------------|--------------------|
| Toiminnan rahavirta | | | | | | |
| Liikelylijäämä (-alijäämä) | -259 662,65 | -281 117,00 | 50 000,00 | -231 117,00 | -198 885,86 | 32 231,14 |
| Poistot ja arvonalentumiset (+) | 269 023,08 | 255 306,00 | 0,00 | 255 306,00 | 264 397,89 | 9 091,89 |
| Rahoitustuotot -ja kulut (+-) | 18,19 | 0,00 | 0,00 | 0,00 | 12,14 | 12,14 |
| Sisäiset tuotot (-) | -66 696,27 | -80 655,00 | 0,00 | -80 655,00 | -71 851,42 | 8 803,58 |
| Sisäiset kulut (+) | 86 385,82 | 80 655,00 | 0,00 | 80 655,00 | 80 284,40 | -370,60 |
| Invstointien rahavirta | | | | | | |
| Investointimenot (-) | -381 072,27 | -255 306,00 | 50 000,00 | -205 306,00 | -247 685,38 | -42 379,38 |
| Rahoitusosuudet investointimenoihin (+) | 0,00 | 0,00 | 0,00 | 0,00 | 0,00 | 0,00 |
| Pysyvien vastaavien hyödykkeiden luovutustulo | 0,00 | 0,00 | 0,00 | 0,00 | 0,00 | 0,00 |
| Toiminnan ja investointien rahavirta | -352 004,10 | -281 117,00 | 100 000,00 | -181 117,00 | -173 728,23 | 7 388,77 |
| Rahoituksen rahavirta | | | | | | |
| Lainakannan muutokset | | | | | | |
| Pitkäaikaisten lainojen lisäys (+) | 0,00 | 0,00 | 0,00 | 0,00 | 0,00 | 0,00 |
| Pitkäaikaisten lainojen vähennys (-) | 0,00 | 0,00 | 0,00 | 0,00 | 0,00 | 0,00 |
| Oman pääoman muutokset | | | | | | |
| Liittymismaksujen muutos (+-) | 0,00 | 0,00 | 0,00 | 0,00 | 0,00 | 0,00 |
| Muut maksuvalmiuden muutokset | 188 688,35 | 0,00 | 0,00 | 0,00 | 56 017,67 | 56 017,67 |
| Rahoituksen rahavirta netto | 188 688,35 | 0,00 | 0,00 | 0,00 | 56 017,67 | 56 017,67 |
| Vaikutus kunnan rahavaroihin | -163 315,75 | -281 117,00 | 100 000,00 | -181 117,00 | -117 710,56 | 63 406,44 |

Laskennallisesti eriytetyn liiketoiminnan tuloslaskelma 2025

| | TP 2025 Eur | TP 2024 Eur |
|---|--------------------|--------------------|
| Liikevaihto (+) | 676 749,78 | 696 701,77 |
| Liiketoiminnan muut tuotot (+) | 0,00 | 178,37 |
| Materiaalit ja palvelut | | |
| Aineet tarvikkeet ja tavarat | | |
| Ostot tilikauden aikana (-) | -183 515,51 | -196 199,14 |
| Palvelujen ostot (-) | -233 556,82 | -282 379,05 |
| Henkilöstökulut | | |
| Palkat ja palkkiot (-) | -87 779,66 | -92 086,10 |
| Henkilösivukulut | | |
| Eläkekulut (-) | -17 668,01 | -21 182,67 |
| Muut henkilösivukulut (-) | -2 320,37 | -3 585,25 |
| Poistot ja arvonalentumiset | | |
| Suunnitelman mukaiset poistot (-) | -264 397,89 | -269 023,08 |
| Liiketoiminnan muut kulut (-) | -86 409,52 | -92 105,69 |
| Liikelylijäämä (-alijäämä) | -198 898,00 | -259 680,84 |
| Rahoitustuotot- ja kulut | 12,14 | 18,19 |
| Ylijäämä (alijäämä) ennen satunnaisia eriä | -198 885,86 | -259 662,65 |
| Ylijäämä (alijäämä) ennen varauksia | -198 885,86 | -259 662,65 |
| Poistoeron lisäys (-) tai vähennys (+) | 0,00 | 0,00 |
| TILIKAUDEN ALIJÄÄMÄ (YLIJÄÄMÄ) | -198 885,86 | -259 662,65 |

Laskennallisesti eriytetyn liiketoiminnan rahoituslaskelma 2025

| | TP 2025 | TP 2024 |
|---|--------------------|--------------------|
| Toiminnan rahavirta | | |
| Liikelylijäämä (-alijäämä) | -198 885,86 | -259 662,65 |
| Poistot ja arvonalentumiset (+) | 264 397,89 | 269 023,08 |
| Rahoitustuotot ja -kulut (+-) | 12,14 | 18,19 |
| Sisäiset tuotot (-) | -71 851,42 | -66 696,27 |
| Sisäiset kulut (+) | 80 284,40 | 86 385,82 |
| | 73 957,15 | 29 068,17 |
| Investointien rahavirta | | |
| Investointimenot (-) | -247 685,38 | -381 072,27 |
| Rahoitusosuudet inv.menoihin (+) | 0,00 | 0,00 |
| | -247 685,38 | -381 072,27 |
| Toiminnan ja investointien rahavirta | -173 728,23 | -352 004,10 |
| Rahoituksen rahavirta | | |
| Lainakannan muutokset | | |
| Pitkäaikaisten lainojen lisäys (+) | 0,00 | 0,00 |
| Pitkäaikaisten lainojen vähennys (-) | 0,00 | 0,00 |
| Lainakannan muutokset yhteensä | 0,00 | 0,00 |
| Muut maksuvalmiuden muutokset | | |
| Saamisten muutos (+-) | 20 800,08 | 162 331,78 |
| Korottomien velkojen muutos (+-) | 35 217,59 | 26 356,57 |
| Muut maksuvalmiuden muutokset yhteensä | 56 017,67 | 188 688,35 |
| Rahoituksen rahavirta netto | 56 017,67 | 188 688,35 |
| VAIKUTUS KUNNAN KASSAVAROIHIIN | -117 710,56 | -163 315,75 |

Laskennallisesti eriytetyn liiketoiminnan tase 2025

| | TP 2025 | TP 2024 |
|--|---------------------|---------------------|
| VASTAAVAA | | |
| Aineelliset hyödykkeet | | |
| Maa- ja metsätalousmaat | 18 013,22 | 18 013,22 |
| Liittymismaksut Vesihuolto | 25 450,00 | 25 450,00 |
| Tehdas- ja tuotantorakennukset | 745 221,74 | 779 702,18 |
| Maa- ja vesirakenteet | 0,00 | 0,00 |
| Johtoverkostot ja laitteet | 1 971 329,94 | 2 059 533,09 |
| Vesi- ja viemärlaitoksen koneet | 153 482,01 | 224 568,81 |
| Keskeneräiset hankinnat | 219 404,38 | 42 346,50 |
| Aineelliset hyödykkeet yhteensä | 3 132 901,29 | 3 149 613,80 |
| Vaihto-omaisuus | | |
| Aineet ja tarvikkeet | 0,00 | 0,00 |
| Lyhytaikaiset saamiset | | |
| Vesi- ja jätevesimaksusaamiset | 202 621,23 | 236 269,12 |
| Myyntisaamiset | 6 507,48 | 9 469,64 |
| Siirtosaamiset | 0,00 | 0,00 |
| Pankkisaamiset | 278 738,73 | 221 328,60 |
| Lyhytaikaiset saamiset yhteensä | 487 867,44 | 467 067,36 |
| VASTAAVAA YHTEENSÄ | 3 620 768,73 | 3 616 681,16 |
| VASTATTAVAA | | |
| Oma pääoma | | |
| Peruspääoma | 3 631 830,24 | 3 631 830,24 |
| Edellisten tilikausien yli-/alijäämät | -2 258 496,10 | -1 998 833,45 |
| Tilikauden yli-/alijäämä | -198 885,86 | -259 662,65 |
| Oma pääoma yhteensä | 1 174 448,28 | 1 373 334,14 |
| Poistoero | 0,00 | 0,00 |
| Vieras pääoma | | |
| Lainat rahoituslaitoksilta | 0,00 | 0,00 |
| Yhdystilivelka | 2 321 429,38 | 2 153 673,54 |
| Lyhytaikainen vieras pääoma | | |
| Ostovelat | 111 917,86 | 55 655,42 |
| Lomapalkkavelka | 12 973,21 | 34 018,06 |
| Vieras pääoma yhteensä | 2 446 320,45 | 2 243 347,02 |
| VASTATTAVAA YHTEENSÄ | 3 620 768,73 | 3 616 681,16 |

**LASKENNALLISESTI ERIYTETYN VESIHUOLTOLAITOKSEN
TULOSLASKELMAN LIITETIEDOT 2025**

HEINÄVEDEN KUNTA

Vesihuoltolaitoksen tilinpäätös vuodelta 2025 on laadittu laskennallisena eriyttämisenä.

Valtuuston päätös 7.12.2015 § 69

Heinäveden kunta tukee investointeja Karvion ja Kerman toiminta-alueilla sekä Valamon seudulla niin, että kustannuksista huomioidaan ainoastaan 50% perusmaksuja vahvistettaessa.

Toteutumารaportissa, kustannuspaikalla 'kunnan laskennallinen osuus vesi ja 'kunnan laskennallinen osuus viemäri

| | | € | € |
|--------------|--|-------------------|-------------------|
| NRO 6 | Toimintatuotot | 2025 | 2024 |
| | (Vain ulkoiset erät) | | |
| | Liikelaitokset, vesi- ja viemärlaitos | | |
| | Liikevaihto | 604 898,36 | 630 005,50 |
| | - puhtaan veden myynti | 200 709,00 | 212 219,96 |
| | - jäteveden myynti | 268 109,97 | 278 878,40 |
| | - muut myyntitulot | 42 190,21 | 45 462,36 |
| | - vesiliittymismaksut | 1 017,74 | 136,30 |
| | - viemäri liittymismaksut | 1 017,74 | 136,30 |
| | - perusmaksut / vesi | 27 067,44 | 27 601,12 |
| | - perusmaksut / viemäri | 64 786,26 | 65 571,06 |
| | Muut varsinaisen toiminnan tuotot | 0,00 | 178,37 |
| | Toimintatuotot yhteensä | 604 898,36 | 630 183,87 |

**LASKENNALLISESTI ERIYTETYN VESIHUOLTOLAITOKSEN
TASEEN LIITETIEDOT 2025**

NRO 11 Selvitys suunnitelman mukaisten poistojen perusteista

Pysyvien vastaavien poistojen määrittämisessä on käytetty ennalta laadittua poisto-suunnitelmaa. Suunnitelman mukaiset poistot on laskettu pysyvien vastaavien hankintamenoista arvioitun taloudellisen pitoajan mukaan. Arvioitut poistoajat ja niitä vastaavat vuotuiset poistoprosentit sekä poistomenetelmät 1.1.2018 alkaen ovat:

| | Poistomenetelmä | Aika |
|---|-------------------|-------|
| AINEELLISET HYÖDYKKEET | | |
| Maa- ja vesialueet | Ei poisteta | |
| RAKENNUKSET JA RAKENNELMAT | | |
| Tehdas- ja tuotantorakennukset | Tasapoisto | 30 v. |
| KIINTEÄT RAKENTEET JA LAITTEET | | |
| Kiinteästi asennetut johdot ja laitteet | | |
| Vedenjakeluverkko | Tasapoisto | 30 v. |
| Viemäriverkko | Tasapoisto | 30 v. |
| Sähkö-, vesi- yms. laitosten koneet ja laitteet | Menojäännöspoisto | 15 % |
| Muut kiinteät koneet ja laitteet | | |
| Vesihuoltolaitoksen koneet, laitteet ja rakenteet | Tasapoisto | 10 v. |

| | € 2025 | € 2024 |
|--|-------------|-------------|
| NRO 16 Erittely poistoeron muutoksista | | |
| Investointivaraukseen liittyvä poistoeron muutos | 0,00 | 0,00 |
| Sumu-poistojen ja verotuksessa tehtyjen poistojen erotus | 0,00 | 0,00 |
| Poistoeron muutokset yhteensä | 0,00 | 0,00 |

Pysyvien vastaavien kirjanpitoarvot on tarkastettu kunnan pysyvien vastaavien kirjanpitoarvoista. Vähennetty tase-eriin kohdistuvat suunnitelman mukaiset poistot.

| | € 2025 | € 2024 |
|--|------------------|------------------|
| NRO 19 Pysyvät vastaavat | | |
| Tontin (sis. 1100) | | |
| - Vesterinpelto (Suursärkän varavo:n tontti) | 6 500,00 | 6 500,00 |
| Maa- ja metsätalousmaat (sis. 1105) | | |
| - Pumppurinne, Vesitorni | 1 992,00 | 1 992,00 |
| - Vesiharju (Polvijärven vo) | 9 521,22 | 9 521,22 |
| Maa-alueet yhteensä | 18 013,22 | 18 013,22 |
| Liittymismaksut/vesihuoltolaitos (1106) | | |
| - PKS Oy sähköliittymät, Tuliniementie 4 | 2 450,00 | 2 450,00 |
| - PKS Oy sähköliittymät, Syrjäntie, pohjaved.ot. | 23 000,00 | 23 000,00 |
| Maa-ja vesirakenteet yhteensä | 25 450,00 | 25 450,00 |

**LASKENNALLISESTI ERIYTETYN VESIHUOLTOLAITOKSEN
TASEEN LIITETIEDOT 2025**

| | € | € |
|---|---------------------|---------------------|
| NRO 19 Pysyvät vastaavat | 2025 | 2024 |
| Tehdas- ja tuotantorakennukset (sis. tasetiliin 1120+1122) | | |
| - Valamon jäteveden puhdistamon peruskorjaus (1120) | 323 815,05 | 339 234,81 |
| - Kermanrannan pintavedenottamo, pumppaamo (1120) | 28 824,31 | 30 625,87 |
| - Polvijärven vedenottamon rakennukset (1120) | 99 096,66 | 105 290,22 |
| - Suursärkän varavedenottamo (1120) | 16 315,42 | 17 095,42 |
| - Kk:n vesisäiliöiden peruskorjaus (1122) | 212 045,38 | 220 072,30 |
| - Kk:n puhdistamon saneeraus, vesikatko uusittu (1122) | 65 124,92 | 67 383,56 |
| Rakennukset yhteensä | 745 221,74 | 779 702,18 |
| Johtoverkostot ja laitteet (1140) | | |
| - Johtoverkostot ja laitteet: 13 kpl eri hankkeita | 226 864,26 | 255 835,86 |
| - Raaminmäen jätevesijärj. rakentaminen | 47 513,23 | 57 550,27 |
| - Kerman kunteln, 40% vesi 60 % viemäri | 198 991,25 | 228 206,33 |
| - Runkolinja Huuhinsalo-Palokki, 40%vesi60%viem | 219 814,16 | 247 290,80 |
| - Vesihuolto Oy:ltä siirtyneet vesijohtoverkostot | 175 982,47 | 191 980,99 |
| - Suursärkän pohjavesiselvitys | 9 990,44 | 10 823,00 |
| - Kirkonkylän viemäreiden saneeraus | 64 223,20 | 68 143,20 |
| - Kirkonkylän jäteveden purkupuutki | 136 426,20 | 143 247,60 |
| - Etikkatehtaan ja Karpalahallien vesijohtolinja | 25 395,56 | 26 806,40 |
| - Kirkonkylän jätevedenpuhdistamon saneeraus | 57 718,00 | 62 468,20 |
| - Huuhinsalon vedenottamon aita | 5 682,96 | 5 986,08 |
| - Suursärkän varavedenottamo | 80 811,20 | 85 888,40 |
| - Vahvalahden sadevesiviemäri | 16 090,14 | 16 838,58 |
| - Vesijohtoverk. saneerauksen suunnittelu ja san. | 415 018,56 | 429 515,40 |
| - Kk jvp, laitetekniikan uusiminen | 220 291,58 | 228 951,98 |
| - Prosessilaitt. ja automaation uusiminen | 39 766,02 | 0,00 |
| - Vhl:n lukitusjärj. uusiminen | 15 963,97 | 0,00 |
| - Leväniemen vesikaivojen kunnostus | 14 786,74 | 0,00 |
| Kiinteät rakenteet ja laitteet yhteensä | 1 971 329,94 | 2 059 533,09 |
| Vesihuoltolaitoksen koneet (1171) | | |
| - Valamon jätevedenpuhdistamon peruskorjaus | 21 202,41 | 57 548,97 |
| - Suursärkän varavedenottamo | 4 116,86 | 8 608,22 |
| - Polvijärven vedenottamon kunnostus | 12 853,52 | 17 390,00 |
| - Bioroottori, Karvion jvp:n peruskorjaus | 22 166,40 | 28 816,44 |
| - Vesi- ja viemärlaitoksen valvomokoneiden uusinta | 54 112,46 | 67 928,54 |
| - Viemärlaitoksen hajunpoisto | 8 778,30 | 10 062,90 |
| - Aurinkopaneelit Karvion jvp + Polvijärven vo | 13 889,14 | 15 761,86 |
| - Vesihuoltolaitoksen varavoimakone | 16 362,92 | 18 451,88 |
| Vesihuoltolaitoksen koneet | 153 482,01 | 224 568,81 |
| Keskeneräiset hankinnat | | |
| - Keskeneräiset hankkeet | 219 404,38 | 42 346,50 |
| Keskeneräiset hankinnat yhteensä | 219 404,38 | 42 346,50 |
| Pysyvät vastaavat yhteensä | 3 132 901,29 | 3 149 613,80 |
| NRO 23 Lyhytaikaiset saamiset | 2025 | 2024 |
| Lyhytaikaiset saamiset | | |
| Saamiset tytäryhteisöiltä | 2 667,33 | 18 748,59 |
| Saamiset omistusyhteisyhteisöiltä | 1 193,26 | 3 586,84 |
| Vesi- ja jätevesisaamiset | 198 960,64 | 215 372,14 |
| Vesi- ja viemärlaitoksen laskutus | 6 307,48 | 9 031,19 |
| Myyntisaamiset yhteensä | 209 128,71 | 246 738,76 |

| | | |
|--|-------------------|-------------------|
| Lyhytaikaiset saamiset yhteensä | 209 128,71 | 246 738,76 |
|--|-------------------|-------------------|

**LASKENNALLISESTI ERIYTETYN VESIHUOLTOLAITOKSEN
TASEEN LIITETIEDOT 2025**

| | € 2025 | € 2024 |
|--|---------------------|---------------------|
| NRO 25 Oma pääoma | | |
| Peruspääoma 1.1. | 3 631 830,24 | 3 631 830,24 |
| Lisäykset tilikaudella | 0,00 | 0,00 |
| Vähennykset tilikaudella | 0,00 | 0,00 |
| Peruspääoma 31.12. | 3 631 830,24 | 3 631 830,24 |
| Edellisten tilikausien yli-/alijäämä 1.1. | -2 258 496,10 | -1 998 833,45 |
| Lisäykset tilikaudella | 0,00 | 0,00 |
| Vähennykset tilikaudella | 0,00 | 0,00 |
| Edellisten tilikausien yli-/alijäämä 31.12. | -2 258 496,10 | -1 998 833,45 |
| Tilikauden yli-/alijäämä | -198 885,86 | -259 662,65 |
| Oma pääoma yhteensä | 1 174 448,28 | 1 373 334,14 |
| NRO 27 Pitkäaikainen vieras pääoma | 2025 | 2024 |
| Velat jotka erääntyvät maksettavaksi myöhemmin kuin viiden vuoden kuluttua | 0,00 | 0,00 |
| Pitkäaikainen vieras pääoma yhteensä | 0,00 | 0,00 |
| | € | € |
| NRO 30 Velkojen erittely | 2025 | 2024 |
| Lyhytaikainen vieras pääoma | 0,00 | 0,00 |
| Saadut ennakot | 0,00 | 0,00 |
| Ostovelat | 111 917,86 | 55 655,42 |
| Muut velat | 0,00 | 0,00 |
| Siirtovelat | 0,00 | 0,00 |
| Lomapalkkavelka | 12 973,21 | 34 018,06 |
| Yhdystilivelka | 2 321 429,38 | 2 153 673,54 |
| Lyhytaikainen vieras pääoma yhteensä | 2 446 320,45 | 2 243 347,02 |
| | € | € |
| NRO 41 Muut taloudelliset vastuut | 2025 | 2024 |
| Arvonlisäveron palautusvastuu AVL 120 § | 198 562,01 | 256 104,04 |
| | € | € |
| NRO 42 Henkilöstökulut | 2025 | 2024 |
| Palkat ja palkkiot | -88 754,16 | -93 746,24 |
| Henkilösivukulut | | |
| Eläkekulut | -17 668,01 | -21 182,67 |
| Muut henkilösivukulut | -2 320,37 | -3 585,25 |
| Henkilöstökorvaukset | 974,50 | 1 660,14 |
| Yhteensä tuloslaskelman mukaan | -107 768,04 | -116 854,02 |
| Henkilöstökuluja aktivoitu taseeseen | 0,00 | 0,00 |
| Yhteensä henkilöstökulut | -107 768,04 | -116 854,02 |
| | € | € |
| Saatavien poistot | 2025 | 2024 |
| Saatavien poisto (kj. 5.2.2026 § 6) | 277,15 | 9,82 |

| | TP 2024 | TA 2025 | TA-muutos 2025 | TA 2025 *Yhteensä* | TP 2025 | Poikkeama TP-TA |
|---|-----------------|-----------------|-------------------|-----------------------|-------------------|--------------------|
| 00006120 KIRKONKYLÄN TOIM.ALUE (VESI) (05) 2014-2026 | | | | | | |
| 0003 TULOSLASKELMA | | | | | | |
| 3000 TOIMINTATUOTOT | | | | | | |
| 3001 Myyntituotot | 229.661 | 211.140 | 10.000 | 221.140 | 217.138,59 | -4.001,41 |
| 3300 Tuet ja avustukset | 34 | | | | | |
| 3000 TOIMINTATUOTOT | 229.695 | 211.140 | 10.000 | 221.140 | 217.138,59 | -4.001,41 |
| 4000 TOIMINTAKULUT | | | | | | |
| 4001 Henkilöstökulut | -27.586 | -25.843 | | -25.843 | -24.786,31 | 1.056,69 |
| 4300 Palvelujen ostot | -39.773 | -40.000 | | -40.000 | -27.389,22 | 12.610,78 |
| 4500 Aineet, tarvikkeet ja tavara | -20.856 | -24.000 | | -24.000 | -19.066,26 | 4.933,74 |
| 4800 Muut toimintakulut | -26.007 | -24.250 | | -24.250 | -23.494,66 | 755,34 |
| 4000 TOIMINTAKULUT | -114.221 | -114.093 | | -114.093 | -94.736,45 | 19.356,55 |
| 4999 TOIMINTAKATE/JÄÄMÄ | 115.474 | 97.047 | 10.000 | 107.047 | 122.402,14 | 15.355,14 |
| 6000 Rahoitustuotot ja -kulut | | | | | | |
| 6100 Muut rahoitustuotot | 7 | | | | 4,92 | 4,92 |
| 6000 Rahoitustuotot ja -kulut | 7 | | | | 4,92 | 4,92 |
| 6999 VUOSIKATE | 115.481 | 97.047 | 10.000 | 107.047 | 122.407,06 | 15.360,06 |
| 7000 Poistot ja arvonalentumiset | | | | | | |
| 7100 Suunnitelman mukaiset poisto | -53.453 | -67.555 | | -67.555 | -63.463,68 | 4.091,32 |
| 7000 Poistot ja arvonalentumiset | -53.453 | -67.555 | | -67.555 | -63.463,68 | 4.091,32 |
| 8499 TILIKAUDEN TULOS | 62.028 | 29.492 | 10.000 | 39.492 | 58.943,38 | 19.451,38 |
| 8800 TILIKAUDEN YLI-/ALIJÄÄMÄ | 62.028 | 29.492 | 10.000 | 39.492 | 58.943,38 | 19.451,38 |
| 00006130 KERMAN TOIMINTA-ALUE (VESI) (05) 02014-2026 | | | | | | |
| 0003 TULOSLASKELMA | | | | | | |
| 3000 TOIMINTATUOTOT | | | | | | |
| 3001 Myyntituotot | 5.433 | 5.000 | | 5.000 | 5.063,56 | 63,56 |
| 3300 Tuet ja avustukset | 5 | | | | | |
| 3000 TOIMINTATUOTOT | 5.438 | 5.000 | | 5.000 | 5.063,56 | 63,56 |
| 4000 TOIMINTAKULUT | | | | | | |
| 4001 Henkilöstökulut | -5.149 | -4.619 | | -4.619 | -4.634,02 | -15,02 |
| 4300 Palvelujen ostot | -3.022 | -2.500 | | -2.500 | -1.395,34 | 1.104,66 |
| 4500 Aineet, tarvikkeet ja tavara | -532 | -1.000 | | -1.000 | -334,51 | 665,49 |
| 4800 Muut toimintakulut | -2.405 | -2.229 | | -2.229 | -2.143,00 | 86,00 |
| 4000 TOIMINTAKULUT | -11.108 | -10.348 | | -10.348 | -8.506,87 | 1.841,13 |
| 4999 TOIMINTAKATE/JÄÄMÄ | -5.670 | -5.348 | 0 | -5.348 | -3.443,31 | 1.904,69 |
| 6000 Rahoitustuotot ja -kulut | | | | | | |
| 6100 Muut rahoitustuotot | | | | | 0,03 | 0,03 |
| 6000 Rahoitustuotot ja -kulut | | | | | 0,03 | 0,03 |
| 6999 VUOSIKATE | -5.670 | -5.348 | 0 | -5.348 | -3.443,28 | 1.904,72 |
| 7000 Poistot ja arvonalentumiset | | | | | | |
| 7100 Suunnitelman mukaiset poisto | -6.384 | | | | -6.358,86 | -6.358,86 |
| 7000 Poistot ja arvonalentumiset | -6.384 | | | | -6.358,86 | -6.358,86 |
| 8499 TILIKAUDEN TULOS | -12.054 | -5.348 | 0 | -5.348 | -9.802,14 | -4.454,14 |
| 8800 TILIKAUDEN YLI-/ALIJÄÄMÄ | -12.054 | -5.348 | 0 | -5.348 | -9.802,14 | -4.454,14 |

| | TP 2024 | TA 2025 | TA-muutos 2025 | TA 2025 *Yhteensä* | TP 2025 | Poikkeama TP-TA |
|--|----------------|----------------|-------------------|-----------------------|-------------------|--------------------|
| 00006140 KARVION TOIMINTA-ALUE (VESTI) (05) 2014-2026 | | | | | | |
| 0003 TULOSLASKELMA | | | | | | |
| 3000 TOIMINTATUOTOT | | | | | | |
| 3001 Myyntituotot | 29.782 | 28.120 | | 28.120 | 31.422,71 | 3.302,71 |
| 3300 Tuet ja avustukset | 8 | | | | | |
| 3000 TOIMINTATUOTOT | 29.790 | 28.120 | | 28.120 | 31.422,71 | 3.302,71 |
| 4000 TOIMINTAKULUT | | | | | | |
| 4001 Henkilöstökulut | -7.040 | -6.428 | | -6.428 | -6.395,16 | 32,84 |
| 4300 Palvelujen ostot | -6.333 | -8.200 | | -8.200 | -7.299,41 | 900,59 |
| 4500 Aineet, tarvikkeet ja tavara | -12.326 | -12.380 | | -12.380 | -14.392,30 | -2.012,30 |
| 4800 Muut toimintakulut | -6.570 | -6.142 | | -6.142 | -5.883,00 | 259,00 |
| 4000 TOIMINTAKULUT | -32.269 | -33.150 | | -33.150 | -33.969,87 | -819,87 |
| 4999 TOIMINTAKATE/JÄÄMÄ | -2.479 | -5.030 | 0 | -5.030 | -2.547,16 | 2.482,84 |
| 6000 Rahoitustuotot ja -kulut | | | | | | |
| 6100 Muut rahoitustuotot | 1 | | | | | |
| 6000 Rahoitustuotot ja -kulut | 1 | | | | | |
| 6999 VUOSIKATE | -2.478 | -5.030 | 0 | -5.030 | -2.547,16 | 2.482,84 |
| 7000 Poistot ja arvonalentumiset | | | | | | |
| 7100 Suunnitelman mukaiset poisto | -12.455 | -12.935 | | -12.935 | -12.454,62 | 480,38 |
| 7000 Poistot ja arvonalentumiset | -12.455 | -12.935 | | -12.935 | -12.454,62 | 480,38 |
| 8499 TILIKAUDEN TULOS | -14.933 | -17.965 | 0 | -17.965 | -15.001,78 | 2.963,22 |
| 8800 TILIKAUDEN YLI-/ALIJÄÄMÄ | -14.933 | -17.965 | 0 | -17.965 | -15.001,78 | 2.963,22 |
| 00006150 VALAMON SEUDUN VESIHUOLTO (05) 2014-2026 | | | | | | |
| 0003 TULOSLASKELMA | | | | | | |
| 3000 TOIMINTATUOTOT | | | | | | |
| 3001 Myyntituotot | 9.214 | 10.000 | | 10.000 | 11.381,46 | 1.381,46 |
| 3300 Tuet ja avustukset | 8 | | | | | |
| 3000 TOIMINTATUOTOT | 9.222 | 10.000 | | 10.000 | 11.381,46 | 1.381,46 |
| 4000 TOIMINTAKULUT | | | | | | |
| 4001 Henkilöstökulut | -6.785 | -6.428 | | -6.428 | -6.395,16 | 32,84 |
| 4300 Palvelujen ostot | -17.838 | -13.200 | | -13.200 | -11.002,57 | 2.197,43 |
| 4500 Aineet, tarvikkeet ja tavara | -1.600 | -1.000 | | -1.000 | -51,94 | 948,06 |
| 4800 Muut toimintakulut | -2.095 | -1.738 | | -1.738 | -2.001,65 | -263,65 |
| 4000 TOIMINTAKULUT | -28.317 | -22.366 | | -22.366 | -19.451,32 | 2.914,68 |
| 4999 TOIMINTAKATE/JÄÄMÄ | -19.096 | -12.366 | 0 | -12.366 | -8.069,86 | 4.296,14 |
| 6999 VUOSIKATE | -19.096 | -12.366 | 0 | -12.366 | -8.069,86 | 4.296,14 |
| 7000 Poistot ja arvonalentumiset | | | | | | |
| 7100 Suunnitelman mukaiset poisto | -207 | -420 | | -420 | -207,08 | 212,92 |
| 7000 Poistot ja arvonalentumiset | -207 | -420 | | -420 | -207,08 | 212,92 |
| 8499 TILIKAUDEN TULOS | -19.303 | -12.786 | 0 | -12.786 | -8.276,94 | 4.509,06 |
| 8800 TILIKAUDEN YLI-/ALIJÄÄMÄ | -19.303 | -12.786 | 0 | -12.786 | -8.276,94 | 4.509,06 |

| | TP 2024 | TA 2025 | TA-muutos 2025 | TA 2025 *Yhteensä* | TP 2025 | Poikkeama TP-TA |
|--|----------|----------|-------------------|-----------------------|-------------|--------------------|
| 00006160 KUNNAN LASKENNALLINEN OSUUS VESI | | | | | | |
| 4999 TOIMINTAKATE/JÄÄMÄ | 0 | 0 | 0 | | 0 | |
| 6999 VUOSIKATE | 0 | 0 | 0 | | 0 | |
| 0003 TULOSLASKELMA | | | | | | |
| 7000 Poistot ja arvonalentumiset | | | | | | |
| 7100 Suunnitelman mukaiset poisto | -18.996 | -19.645 | | -19.645 | -19.020,88 | 624,12 |
| 7000 Poistot ja arvonalentumiset | -18.996 | -19.645 | | -19.645 | -19.020,88 | 624,12 |
| 8499 TILIKAUDEN TULOS | -18.996 | -19.645 | 0 | -19.645 | -19.020,88 | 624,12 |
| 8800 TILIKAUDEN YLI-/ALIJAAMA | -18.996 | -19.645 | 0 | -19.645 | -19.020,88 | 624,12 |
| 00006110 VESILAITOS (04) 2014 - 2026 | | | | | | |
| 0003 TULOSLASKELMA | | | | | | |
| 3000 TOIMINTATUOTOT | | | | | | |
| 3001 Myyntituotot | 274.090 | 254.260 | 10.000 | 264.260 | 265.006,32 | 746,32 |
| 3300 Tuet ja avustukset | 54 | | | | | |
| 3000 TOIMINTATUOTOT | 274.144 | 254.260 | 10.000 | 264.260 | 265.006,32 | 746,32 |
| 4000 TOIMINTAKULUT | | | | | | |
| 4001 Henkilöstökulut | -46.559 | -43.318 | | -43.318 | -42.210,65 | 1.107,35 |
| 4300 Palvelujen ostot | -66.966 | -63.900 | | -63.900 | -47.086,54 | 16.813,46 |
| 4500 Aineet, tarvikkeet ja tavara | -35.314 | -38.380 | | -38.380 | -33.845,01 | 4.534,99 |
| 4800 Muut toimintakulut | -37.077 | -34.359 | | -34.359 | -33.522,31 | 836,69 |
| 4000 TOIMINTAKULUT | -185.916 | -179.957 | | -179.957 | -156.664,51 | 23.292,49 |
| 4999 TOIMINTAKATE/JÄÄMÄ | 88.229 | 74.303 | 10.000 | 84.303 | 108.341,81 | 24.038,81 |
| 6000 Rahoitustuotot ja -kulut | | | | | | |
| 6100 Muut rahoitustuotot | 8 | | | | 4,95 | 4,95 |
| 6000 Rahoitustuotot ja -kulut | 8 | | | | 4,95 | 4,95 |
| 6999 VUOSIKATE | 88.237 | 74.303 | 10.000 | 84.303 | 108.346,76 | 24.043,76 |
| 7000 Poistot ja arvonalentumiset | | | | | | |
| 7100 Suunnitelman mukaiset poisto | -91.494 | -100.555 | | -100.555 | -101.505,12 | -950,12 |
| 7000 Poistot ja arvonalentumiset | -91.494 | -100.555 | | -100.555 | -101.505,12 | -950,12 |
| 8499 TILIKAUDEN TULOS | -3.257 | -26.252 | 10.000 | -16.252 | 6.841,64 | 23.093,64 |
| 8800 TILIKAUDEN YLI-/ALIJAAMA | -3.257 | -26.252 | 10.000 | -16.252 | 6.841,64 | 23.093,64 |

| | TP 2024 | TA 2025 | TA-muutos 2025 | TA 2025 *Yhteensä* | TP 2025 | Poikkeama TP-TA |
|---|-----------------|-----------------|-------------------|-----------------------|--------------------|--------------------|
| 00006320 KIRKONKYLÄN TOIM.ALUE (VIEMÄRI,05)2014-26 | | | | | | |
| 0003 TULOSLASKELMA | | | | | | |
| 3000 TOIMINTATUOTOT | | | | | | |
| 3001 Myyntituotot | 305.194 | 290.785 | 10.000 | 300.785 | 294.140,60 | -6.644,40 |
| 3300 Tuet ja avustukset | 65 | | | | | |
| 3000 TOIMINTATUOTOT | 305.259 | 290.785 | 10.000 | 300.785 | 294.140,60 | -6.644,40 |
| 4000 TOIMINTAKULUT | | | | | | |
| 4001 Henkilöstökulut | -38.919 | -38.068 | | -38.068 | -37.035,46 | 1.032,54 |
| 4300 Palvelujen ostot | -156.052 | -134.600 | 10.000 | -124.600 | -131.183,14 | -6.583,14 |
| 4500 Aineet, tarvikkeet ja tavara | -95.578 | -90.000 | 20.000 | -70.000 | -90.076,86 | -20.076,86 |
| 4800 Muut toimintakulut | -34.112 | -31.213 | | -31.213 | -32.328,63 | -1.115,63 |
| 4000 TOIMINTAKULUT | -324.661 | -293.881 | 30.000 | -263.881 | -290.624,09 | -26.743,09 |
| 4999 TOIMINTAKATE/JÄÄMÄ | -19.402 | -3.096 | 40.000 | 36.904 | 3.516,51 | -33.387,49 |
| 6000 Rahoitustuotot ja -kulut | | | | | | |
| 6100 Muut rahoitustuotot | 9 | | | | 7,30 | 7,30 |
| 6300 Muut rahoituskulut | | | | | -0,16 | -0,16 |
| 6000 Rahoitustuotot ja -kulut | 9 | | | | 7,14 | 7,14 |
| 6999 VUOSIKATE | -19.393 | -3.096 | 40.000 | 36.904 | 3.523,65 | -33.380,35 |
| 7000 Poistot ja arvonalentumiset | | | | | | |
| 7100 Suunnitelman mukaiset poisto | -61.454 | -39.075 | | -39.075 | -47.093,66 | -8.018,66 |
| 7000 Poistot ja arvonalentumiset | -61.454 | -39.075 | | -39.075 | -47.093,66 | -8.018,66 |
| 8499 TILIKAUDEN TULOS | -80.847 | -42.171 | 40.000 | -2.171 | -43.570,01 | -41.399,01 |
| 8800 TILIKAUDEN YLI-/ALIJÄÄMÄ | -80.847 | -42.171 | 40.000 | -2.171 | -43.570,01 | -41.399,01 |
| 00006330 KERMAN TOIM.ALUE (VIEMÄRI) (05)2014-2026 | | | | | | |
| 0003 TULOSLASKELMA | | | | | | |
| 3000 TOIMINTATUOTOT | | | | | | |
| 3001 Myyntituotot | 7.726 | 6.500 | | 6.500 | 7.132,80 | 632,80 |
| 3300 Tuet ja avustukset | 6 | | | | | |
| 3000 TOIMINTATUOTOT | 7.732 | 6.500 | | 6.500 | 7.132,80 | 632,80 |
| 4000 TOIMINTAKULUT | | | | | | |
| 4001 Henkilöstökulut | -5.633 | -5.057 | | -5.057 | -5.072,97 | -15,97 |
| 4300 Palvelujen ostot | -8.295 | -9.000 | | -9.000 | -6.777,54 | 2.222,46 |
| 4500 Aineet, tarvikkeet ja tavara | -8.221 | -7.000 | | -7.000 | -7.388,92 | -388,92 |
| 4800 Muut toimintakulut | -5.579 | -3.431 | | -3.431 | -5.551,41 | -2.120,41 |
| 4000 TOIMINTAKULUT | -27.727 | -24.488 | | -24.488 | -24.790,84 | -302,84 |
| 4999 TOIMINTAKATE/JÄÄMÄ | -19.996 | -17.988 | 0 | -17.988 | -17.658,04 | 329,96 |
| 6000 Rahoitustuotot ja -kulut | | | | | | |
| 6100 Muut rahoitustuotot | | | | | 0,05 | 0,05 |
| 6000 Rahoitustuotot ja -kulut | | | | | 0,05 | 0,05 |
| 6999 VUOSIKATE | -19.996 | -17.988 | 0 | -17.988 | -17.657,99 | 330,01 |
| 7000 Poistot ja arvonalentumiset | | | | | | |
| 7100 Suunnitelman mukaiset poisto | -10.359 | -9.640 | | -9.640 | -10.245,26 | -605,26 |
| 7000 Poistot ja arvonalentumiset | -10.359 | -9.640 | | -9.640 | -10.245,26 | -605,26 |
| 8499 TILIKAUDEN TULOS | -30.355 | -27.628 | 0 | -27.628 | -27.903,25 | -275,25 |
| 8800 TILIKAUDEN YLI-/ALIJÄÄMÄ | -30.355 | -27.628 | 0 | -27.628 | -27.903,25 | -275,25 |

| | TP 2024 | TA 2025 | TA-muutos 2025 | TA 2025 *Yhteensä* | TP 2025 | Poikkeama TP-TA |
|--|----------------|----------------|-------------------|-----------------------|-------------------|--------------------|
| 00006340 KARVION TOIM.ALUE (VIEMÄRI) (05) 2014-2026 | | | | | | |
| 0003 TULOSLASKELMA | | | | | | |
| 3000 TOIMINTATUOTOT | | | | | | |
| 3001 Myyntituotot | 37.985 | 33.610 | | 33.610 | 40.542,22 | 6.932,22 |
| 3300 Tuet ja avustukset | 27 | | | | | |
| 3000 TOIMINTATUOTOT | 38.011 | 33.610 | | 33.610 | 40.542,22 | 6.932,22 |
| 4000 TOIMINTAKULUT | | | | | | |
| 4001 Henkilöstökulut | -11.440 | -10.502 | | -10.502 | -10.467,00 | 35,00 |
| 4300 Palvelujen ostot | -28.901 | -36.000 | | -36.000 | -26.974,98 | 9.025,02 |
| 4500 Aineet, tarvikkeet ja tavara | -27.875 | -29.000 | | -29.000 | -25.805,25 | 3.194,75 |
| 4800 Muut toimintakulut | -9.257 | -6.815 | | -6.815 | -9.190,99 | -2.375,99 |
| 4000 TOIMINTAKULUT | -77.473 | -82.317 | | -82.317 | -72.438,22 | 9.878,78 |
| 4999 TOIMINTAKATE/JÄÄMÄ | -39.462 | -48.707 | 0 | -48.707 | -31.896,00 | 16.811,00 |
| 6000 Rahoitustuotot ja -kulut | | | | | | |
| 6100 Muut rahoitustuotot | 1 | | | | | |
| 6000 Rahoitustuotot ja -kulut | 1 | | | | | |
| 6999 VUOSIKATE | -39.461 | -48.707 | 0 | -48.707 | -31.896,00 | 16.811,00 |
| 7000 Poistot ja arvonalentumiset | | | | | | |
| 7100 Suunnitelman mukaiset poisto | -18.362 | -18.598 | | -18.598 | -15.955,34 | 2.642,66 |
| 7000 Poistot ja arvonalentumiset | -18.362 | -18.598 | | -18.598 | -15.955,34 | 2.642,66 |
| 8499 TILIKAUDEN TULOS | -57.823 | -67.305 | 0 | -67.305 | -47.851,34 | 19.453,66 |
| 8800 TILIKAUDEN YLI-/ALIJÄÄMÄ | -57.823 | -67.305 | 0 | -67.305 | -47.851,34 | 19.453,66 |
| 00006350 VALAMON SEUD. VIEMÄRIHUOLTO(05) 2014-2026 | | | | | | |
| 0003 TULOSLASKELMA | | | | | | |
| 3000 TOIMINTATUOTOT | | | | | | |
| 3001 Myyntituotot | 71.708 | 64.000 | | 64.000 | 69.927,84 | 5.927,84 |
| 3300 Tuet ja avustukset | 27 | | | | | |
| 3000 TOIMINTATUOTOT | 71.734 | 64.000 | | 64.000 | 69.927,84 | 5.927,84 |
| 4000 TOIMINTAKULUT | | | | | | |
| 4001 Henkilöstökulut | -14.303 | -13.002 | | -13.002 | -12.981,96 | 20,04 |
| 4300 Palvelujen ostot | -22.165 | -34.800 | | -34.800 | -21.534,62 | 13.265,38 |
| 4500 Aineet, tarvikkeet ja tavara | -29.212 | -42.500 | | -42.500 | -26.399,47 | 16.100,53 |
| 4800 Muut toimintakulut | -6.081 | -4.021 | | -4.021 | -5.816,18 | -1.795,18 |
| 4000 TOIMINTAKULUT | -71.761 | -94.323 | | -94.323 | -66.732,23 | 27.590,77 |
| 4999 TOIMINTAKATE/JÄÄMÄ | -26 | -30.323 | 0 | -30.323 | 3.195,61 | 33.518,61 |
| 6999 VUOSIKATE | -26 | -30.323 | 0 | -30.323 | 3.195,61 | 33.518,61 |
| 7000 Poistot ja arvonalentumiset | | | | | | |
| 7100 Suunnitelman mukaiset poisto | -30.028 | -29.600 | | -29.600 | -32.251,21 | -2.651,21 |
| 7000 Poistot ja arvonalentumiset | -30.028 | -29.600 | | -29.600 | -32.251,21 | -2.651,21 |
| 8499 TILIKAUDEN TULOS | -30.054 | -59.923 | 0 | -59.923 | -29.055,60 | 30.867,40 |
| 8800 TILIKAUDEN YLI-/ALIJÄÄMÄ | -30.054 | -59.923 | 0 | -59.923 | -29.055,60 | 30.867,40 |

| | TP 2024 | TA 2025 | TA-muutos 2025 | TA 2025 *Yhteensä* | TP 2025 | Poikkeama TP-TA |
|---|----------|----------|-------------------|-----------------------|-------------|--------------------|
| 00006360 KUNNAN LASKENNALLINEN OSUUS VIEMÄRI | | | | | | |
| 4999 TOIMINTAKATE/JÄÄMÄ | 0 | 0 | 0 | | 0 | |
| 6999 VUOSIKATE | 0 | 0 | 0 | | 0 | |
| 0003 TULOSLASKELMA | | | | | | |
| 7000 Poistot ja arvonalentumiset | | | | | | |
| 7100 Suunnitelman mukaiset poisto | -57.326 | -57.838 | | -57.838 | -57.347,30 | 490,70 |
| 7000 Poistot ja arvonalentumiset | -57.326 | -57.838 | | -57.838 | -57.347,30 | 490,70 |
| 8499 TILIKAUDEN TULOS | -57.326 | -57.838 | 0 | -57.838 | -57.347,30 | 490,70 |
| 8800 TILIKAUDEN YLI-/ALIJÄÄMÄ | -57.326 | -57.838 | 0 | -57.838 | -57.347,30 | 490,70 |
| 00006310 VIEMÄRILAITOS (04) 2014 - 2026 | | | | | | |
| 0003 TULOSLASKELMA | | | | | | |
| 3000 TOIMINTATUOTOT | | | | | | |
| 3001 Myyntituotot | 422.612 | 394.895 | 10.000 | 404.895 | 411.743,46 | 6.848,46 |
| 3300 Tuet ja avustukset | 124 | | | | | |
| 3000 TOIMINTATUOTOT | 422.736 | 394.895 | 10.000 | 404.895 | 411.743,46 | 6.848,46 |
| 4000 TOIMINTAKULUT | | | | | | |
| 4001 Henkilöstökulut | -70.295 | -66.629 | | -66.629 | -65.557,39 | 1.071,61 |
| 4300 Palvelujen ostot | -215.413 | -214.400 | 10.000 | -204.400 | -186.470,28 | 17.929,72 |
| 4500 Aineet, tarvikkeet ja tavara | -160.885 | -168.500 | 20.000 | -148.500 | -149.670,50 | -1.170,50 |
| 4800 Muut toimintakulut | -55.029 | -45.480 | | -45.480 | -52.887,21 | -7.407,21 |
| 4000 TOIMINTAKULUT | -501.622 | -495.009 | 30.000 | -465.009 | -454.585,38 | 10.423,62 |
| 4999 TOIMINTAKATE/JÄÄMÄ | -78.886 | -100.114 | 40.000 | -60.114 | -42.841,92 | 17.272,08 |
| 6000 Rahoitustuotot ja -kulut | | | | | | |
| 6100 Muut rahoitustuotot | 10 | | | | 7,35 | 7,35 |
| 6300 Muut rahoituskulut | | | | | -0,16 | -0,16 |
| 6000 Rahoitustuotot ja -kulut | 10 | | | | 7,19 | 7,19 |
| 6999 VUOSIKATE | -78.876 | -100.114 | 40.000 | -60.114 | -42.834,73 | 17.279,27 |
| 7000 Poistot ja arvonalentumiset | | | | | | |
| 7100 Suunnitelman mukaiset poisto | -177.529 | -154.751 | | -154.751 | -162.892,77 | -8.141,77 |
| 7000 Poistot ja arvonalentumiset | -177.529 | -154.751 | | -154.751 | -162.892,77 | -8.141,77 |
| 8499 TILIKAUDEN TULOS | -256.405 | -254.865 | 40.000 | -214.865 | -205.727,50 | 9.137,50 |
| 8800 TILIKAUDEN YLI-/ALIJÄÄMÄ | -256.405 | -254.865 | 40.000 | -214.865 | -205.727,50 | 9.137,50 |

Toteutumavertailu ml. budjettimuutokset

Raportti nro 234

EUR

Ulkoinen/Sisäinen

01.01.2025 - 31.12.2025

| | TP 2024 | TA 2025 | TA-muutos 2025 | TA 2025 *Yhteensä* | TP 2025 | Poikkeama TP-TA |
|-----------------------------------|----------|----------|-------------------|-----------------------|-------------|--------------------|
| VESIHUOLTOLAITOS YHTEENSÄ | | | | | | |
| Yhteensä | | | | | | |
| 0003 TULOSLASKELMA | | | | | | |
| 3000 TOIMINTATUOTOT | | | | | | |
| 3001 Myyntituotot | 696.702 | 649.155 | 20.000 | 669.155 | 676.749,78 | 7.594,78 |
| 3300 Tuet ja avustukset | 178 | | | | | |
| 3000 TOIMINTATUOTOT | 696.880 | 649.155 | 20.000 | 669.155 | 676.749,78 | 7.594,78 |
| 4000 TOIMINTAKULUT | | | | | | |
| 4001 Henkilöstökulut | -116.854 | -109.947 | | -109.947 | -107.768,04 | 2.178,96 |
| 4300 Palvelujen ostot | -282.379 | -278.300 | 10.000 | -268.300 | -233.556,82 | 34.743,18 |
| 4500 Aineet, tarvikkeet ja tavara | -196.199 | -206.880 | 20.000 | -186.880 | -183.515,51 | 3.364,49 |
| 4800 Muut toimintakulut | -92.106 | -79.839 | | -79.839 | -86.409,52 | -6.570,52 |
| 4000 TOIMINTAKULUT | -687.538 | -674.966 | 30.000 | -644.966 | -611.249,89 | 33.716,11 |
| 4999 TOIMINTAKATE/JÄÄMÄ | 9.342 | -25.811 | 50.000 | 24.189 | 65.499,89 | 41.310,89 |
| 6000 Rahoitustuotot ja -kulut | | | | | | |
| 6100 Muut rahoitustuotot | 18 | | | | 12,30 | 12,30 |
| 6300 Muut rahoituskulut | | | | | -0,16 | -0,16 |
| 6000 Rahoitustuotot ja -kulut | 18 | | | | 12,14 | 12,14 |
| 6999 VUOSIKATE | 9.360 | -25.811 | 50.000 | 24.189 | 65.512,03 | 41.323,03 |
| 7000 Poistot ja arvonalentumiset | | | | | | |
| 7100 Suunnitelman mukaiset poisto | -269.023 | -255.306 | | -255.306 | -264.397,89 | -9.091,89 |
| 7000 Poistot ja arvonalentumiset | -269.023 | -255.306 | | -255.306 | -264.397,89 | -9.091,89 |
| 8499 TILIKAUDEN TULOS | -259.663 | -281.117 | 50.000 | -231.117 | -198.885,86 | 32.231,14 |
| 8800 TILIKAUDEN YLI-/ALIJÄÄMÄ | -259.663 | -281.117 | 50.000 | -231.117 | -198.885,86 | 32.231,14 |

**ERIYTETYT
TILINPÄÄTÖKSET JA
MUUT ERIYTETYT
LASKELMAT**

**Kilpailulain 30 d §:n
edellyttämät tuloslaskelmat**

Toteutumavertailu ml. budjettimuutokset

Raportti nro 234

EUR


Ulkoinen/Sisäinen

01.01.2025 - 31.12.2025


| | TP 2024 | TA 2025 | TA-muutos 2025 | TA 2025 *Yhteensä* | TP 2025 | Poikkeama TP-TA |
|--|-----------------|-----------------|-------------------|-----------------------|--------------------|--------------------|
| 00005610 TEOLLISUUSRAKENNUKSET (05) | | | | | | |
| 0003 TULOSLASKELMA | | | | | | |
| 3000 TOIMINTATUOTOT | | | | | | |
| 3200 Maksutuotot | 227.150 | 174.100 | 20.000 | 194.100 | 185.067,99 | -9.032,01 |
| 3300 Tuet ja avustukset | 2 | | | | | |
| 3499 Muut toimintatuotot | 603.460 | 562.500 | 10.000 | 572.500 | 578.068,08 | 5.568,08 |
| 3000 TOIMINTATUOTOT | 830.612 | 736.600 | 30.000 | 766.600 | 763.136,07 | -3.463,93 |
| 4000 TOIMINTAKULUT | | | | | | |
| 4001 Henkilöstökulut | -4.632 | -4.952 | | -4.952 | -4.476,14 | 475,86 |
| 4300 Palvelujen ostot | -68.574 | -60.000 | | -60.000 | -59.998,72 | 1,28 |
| 4500 Aineet, tarvikkeet ja tavara | -271.805 | -275.175 | | -275.175 | -219.304,56 | 55.870,44 |
| 4800 Muut toimintakulut | -9.706 | -8.115 | | -8.115 | -10.769,21 | -2.654,21 |
| 4000 TOIMINTAKULUT | -354.717 | -348.242 | | -348.242 | -294.548,63 | 53.693,37 |
| 4999 TOIMINTAKATE/JÄÄMÄ | 475.895 | 388.358 | 30.000 | 418.358 | 468.587,44 | 50.229,44 |
| 6000 Rahoitustuotot ja -kulut | | | | | | |
| 6100 Muut rahoitustuotot | 2 | | | | -0,82 | -0,82 |
| 6000 Rahoitustuotot ja -kulut | 2 | | | | -0,82 | -0,82 |
| 6999 VUOSIKATE | 475.898 | 388.358 | 30.000 | 418.358 | 468.586,62 | 50.228,62 |
| 7000 Poistot ja arvonalentumiset | | | | | | |
| 7100 Suunnitelman mukaiset poisto | -329.170 | -341.260 | | -341.260 | -339.588,63 | 1.671,37 |
| 7000 Poistot ja arvonalentumiset | -329.170 | -341.260 | | -341.260 | -339.588,63 | 1.671,37 |
| 8499 TILIKAUDEN TULOS | 146.728 | 47.098 | 30.000 | 77.098 | 128.997,99 | 51.899,99 |
| 8800 TILIKAUDEN YLI-/ALIJÄÄMÄ | 146.728 | 47.098 | 30.000 | 77.098 | 128.997,99 | 51.899,99 |

ALLEKIRJOITUKSET JA MERKINNÄT


HEINÄVEDEN KUNNAN TILINPÄÄTÖKSEN 2025 ALLEKIRJOITUS


Aaro Gustafsson



Konsta Laikinen


Osmo Puustinen


Jukka Kotilainen


Jari Mäkelä


Elisa Auvinen


MAARIKA SAARELA


Maarika Kasanen

Heinävedellä 30.päivänä maaliskuuta 2026

HEINÄVEDEN KUNNANHALLITUS

TILINPÄÄTÖSMERKINTÄ

Suoritetusta tarkastuksesta on tänään annettu tilintarkastuskertomus.

Heinävedellä ____ päivänä ____ kuuta 2026

BDO Audiator Oy

Lilja Koskelo, JHT, HT
Vastuunalainen tilintarkastaja