

## Osavuositarkastus 1-9/2024



- Talouden tilanne heikkenee vuodesta 2023 verotulojen ja valtionosuuksien tason vakiintuessa sote-uudistuksen jälkeiselle pysyvälle tasolle
- Vuoden 2024 talousarvio on talousarviomuutoksen jälkeen 9,1 milj. euroa alijäämäinen
- Syyskuun lopun toteutumaennusteen mukaan alijäämä on pienenevässä talousarvioon nähden menokasvun hidastumisen, ennakoitua paremman tulokehityksen sekä sijoitusmarkkinoiden vahvan vuoden johdosta
- Väestömäärän kasvu jatkuu hyvällä uralla - Joensuu nousi Suomen 11. suurimmaksi kaupungiksi



## Kaupungin väestömäärän ja työttömyysasteen kehitys 1-9/2024

### Joensuu nousi Suomen 11. suurimmaksi kaupungiksi

Joensuun väestömäärä oli syyskuun lopussa 78 602. Väestömäärä on 540 vuodenvaihteen asukasmäärää suurempi. Vuoden 2023 syyskuuhun nähden väestömäärän kasvu on 644. Väestömäärä laskee tyyppillisesti kevään ja alkukesän aikana valmistuneiden opiskelijoiden muuttoliikkeen myötä, mutta vastaavasti kasvaa erityisesti elo-syyskuussa.

Ennakkotietojen mukaan syntyneiden määrä tammi-syyskuussa oli 405, 35 enemmän kuin edellisvuoden syyskuun lopussa. Kuolleiden määrä oli 606, edellisenä vuonna 614. Netto-muutto siirtolaisuus mukaan lukien oli 780. Vuonna 2023 vastaava luku oli 688.

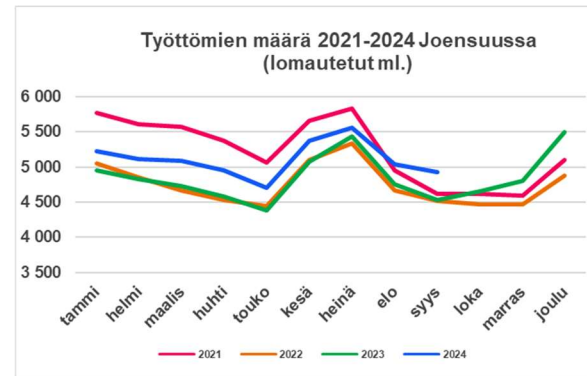
Joensuun väestömäärä ohitti Kouvolan syyskuun lopun tilanteessa, joten Joensuu on nyt Suomen 11. suurin kaupunki. Kouvolan väkiluku syyskuun lopussa oli 78 559.



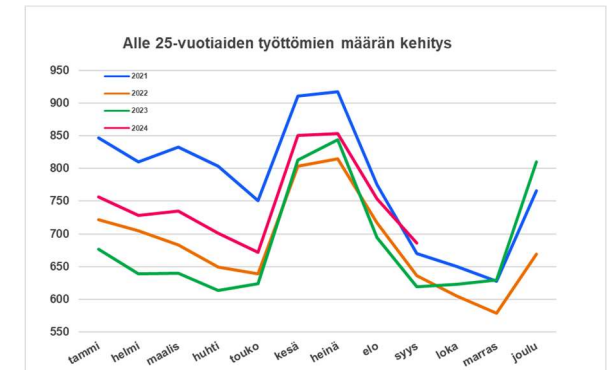
### Työttömyysaste syyskuussa 13,7 %

Työttömyysaste oli syyskuussa 13,7 %, mikä oli 1,0 % -yksikköä suurempi kuin vuoden 2023 vastaavana ajankohtana.

Työttömiä työnhakijoita oli 4925 ja avoimia työpaikkoja 257. Työttömien työnhakijoiden määrä oli 399 henkilöä suurempi kuin edellisenä vuonna.



Työttömistä työnhakijoista oli naisia 40,8 % (2009), alle 25-vuotiaita 13,9 % (686), yli 50-vuotiaita 33,4 % (1644), yli vuoden työttömänä olleita 38,3 % (1 884) ja vajaakuntoisia 12,8 % (628).



Työttömyyden lasku taittui vuoden 2023 aikana ja työttömien määrä on kääntynyt kasvuun. Kasvua on ollut kaikissa edellä mainituissa ryhmissä, paitsi vajaakuntoisissa työttömiä oli 10 vähemmän kuin vuoden 2023 syyskuun lopussa.

Joensuun tavoin työllisyystilanne on kääntynyt heikompaan suuntaan myös muissa isoissa kaupungeissa edellisvuoteen nähden, mutta Joensuun tilanne on kuitenkin suurten kaupunkien vertailussa heikko. Syyskuun lopussa yhtä heikko työllisyystilanne oli vain Lahdessa.

Koko maassa työttömien työnhakijoiden osuus oli syyskuussa 10,4 %, kun edellisen vuoden syyskuussa työttömyysaste oli 9,4 %. Joensuun seutukunnan työttömyysaste oli syyskuussa 12,6 % (ed. vuonna 12,0 %) ja koko Pohjois-Karjalan 12,9 % (ed. vuonna 12,4 %).

## Kaupungin tulosenuste 1-9/2024

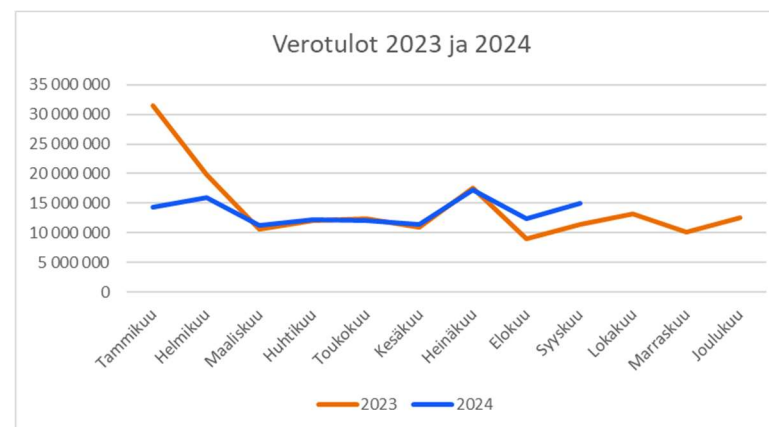
Peruskaupungin muutetun talousarvion mukainen alijäämä on 14,2 milj. euroa. Joensuun Vesi ja rahastot mukaan lukien talousarvio on 9,1 milj. euroa alijäämäinen. Talous heikkenee voimakkaasti vuodesta 2023 verotulojen ja valtionosuuksien tason vakiintuessa sote-uudistuksen jälkeiselle pysyvälle tasolle.

Syyskuun lopun ennusteen mukaan peruskaupungin käyttötalouden nettomenot ovat jäämässä tulosalueiden ennusteiden mukaan muutettua talousarviota pienemmäksi. Myönteistä kehitystä selittää käynnistynyt talouden sopeutustyö sekä vuoden 2023 arvioitua pienempi toteutuma, joka loi hyvän pohjan kuluvan vuoden talousarvion toteutumiselle. Käyttötalouden toteutumiseen liittyy kuitenkin edelleen riski erityisesti myyntivoitotavoitteen toteutumisen osalta. Mikäli myynnit eivät etene suunnitelmallisesti, käyttötalouden ennuste heikkenee nyt arvioidusta.

Verotulokertymä on tammi-syyskuussa 9 % edellisvuotta matalammalla tasolla. Vuoden 2023 kertymää nosti aiemmilta vuosilta kertyneet verohännät, joiden vaikutuksen poistuminen näkyi voimakkaasti erityisesti alkuvuoden tilityksissä. Koko maan tasolla on arvioitu, että kuntien verokertymä jää kuluvana vuonna runsas 5 % edellisvuotta pienemmäksi. Toteutuneiden verotilitysten sekä vuoden 2023 toteutunutta verotusta koskevien tietojen perusteella ennustetaan, että kaupungin verokertymän lasku vuoteen 2023 nähden jää pienemmäksi kuin koko maan arvioissa. Ennakollisten tietojen perusteella näyttää, että kunnallisveron kuntaryhmän jako-osuus sekä kaupungin jako-osuus kuntaryhmän sisällä olisi nousemassa kuluvan vuoden osalta. Muutos huomioidaan joulukuun tilityksissä ja tämä huomioiden arvioidaan, että verotulokertymä ylittää talousarvion.

Valtionosuuksia on kertymässä hieman yli 39,65 milj. euroa, joka on muutetun talousarvion mukainen. Vuonna 2023 valtionosuuksia kertyi yli 56 milj. euroa, joten valtionosuuksien määrä alenee merkittävästi sote-uudistukseen liittyvän jälkikäteistarkastuksen johdosta. Kaupunki, kuten osa muistakin kunnista, haki muutosta kuluvan vuoden valtionosuuksien

määrään, mutta valtiovarainministeriö hylkäsi oikaisuvaatimuksen. Kaupunki on tehnyt päätöksestä valituksen hallinto-oikeudelle.



Korkotaso on laskenut erityisesti kesän jälkeen. Korkotason lasku heijastuu viiveellä lainasalkun korkomenojen tasoon nykyisten lainojen korontarkistuspäivien ja uusien lainojen kilpailutusten myötä. Korkomenoarviota tarkistettiin pienemmäksi jo kesäkuun talousarviomuutoksen yhteydessä. On mahdollista, että korkomenojen toteutuma jää hieman tätä pienemmäksi korkotason laskun jatkumisen myötä.

Joensuun Vesi liikelaitoksen arvioidaan tässä vaiheessa toteutuvan talousarvion mukaisena.

Rahastojen kehitys on ollut kuluvana hyvä. Mikäli loppuvuoden kehitys on myönteinen, rahastojen tulos toteutunee arvioitua parempana. Sijoitusmarkkinoiden kehitykseen liittyy epävarmuustekijöitä, jotka voivat vaikuttaa myös kaupungin sijoitusomaisuuden arvonkehitykseen.

Tilinpäätöksen yhteydessä arvioidaan myös kaupungin omaisuuden arvostuksia taseessa. Tässä vaiheessa ennakoidaan, että arvonalentumisia joudutaan tekemään arvioitua enemmän, mikä heikentää kuluvan vuoden tulosta.

Kokonaisuutena arvioidaan, että kuluvan vuoden alijäämä jää muutettua talousarviota pienemmäksi. Taustalla on käyttötalouden myönteinen kehitys, verotulokertymän nousu erityisesti vuotta 2023 koskevien oikaisujen seurauksena sekä varsin vahva sijoitusmarkkinoiden vuosi. Myös korkotason nopea lasku on tukenut talouden kehitystä. Talouden näkymä on kuitenkin säilynyt edelleen haastavana ja talouden sopeutus-työtä tulee jatkaa suunnitelmallisesti.

## Peruskaupungin toteutuma 1-9/2024

Toteutumat eivät kaikilta osin ole vertailukelpoisia. Erityisesti palveluiden ostojen tiliryhmän toteutumaa selittää menojen eriaikainen kirjautuminen.

	Ta 2024	Tot. 2024	Tot. %	Tot. 2023	Muutos% 2023-2024
<b>Toimintatuotot</b>	<b>112 356 447</b>	<b>81 389 629</b>	<b>72,4</b>	<b>82 286 430</b>	<b>-1,1</b>
Myyntituotot	19 747 667	12 059 825	61,1	11 599 418	4
Maksutuotot	5 698 652	3 787 780	66,5	3 689 399	2,7
Tuet ja avustukset	8 316 200	6 536 366	78,6	10 525 023	-37,9
Muut toimintatuotot	78 593 928	59 005 658	75,1	56 472 591	4,5
<b>Valmistus omaan käyttöön</b>	<b>2 470 000</b>	<b>1 811 466</b>	<b>73,3</b>	<b>2 321 359</b>	<b>-22</b>
<b>Toimintakulut</b>	<b>-299 234 447</b>	<b>-215 529 989</b>	<b>72</b>	<b>-214 390 546</b>	<b>0,5</b>
Henkilöstökulut	-117 098 635	-86 628 472	74	-87 007 160	-0,4
Palvelujen ostot	-85 376 393	-59 139 422	69,3	-60 132 607	-1,7
Aineet, tarvikkeet ja tavarat	-16 221 157	-10 106 954	62,3	-9 933 435	1,7
Avustukset	-16 517 849	-10 880 458	65,9	-11 790 978	-7,7
Muut toimintakulut	-64 020 413	-48 774 683	76,2	-45 526 366	7,1
<b>Toimintakate</b>	<b>-184 408 000</b>	<b>-132 328 894</b>	<b>71,8</b>	<b>-129 782 757</b>	<b>2</b>
Verotulot	163 000 000	123 222 158	75,6	135 054 435	-8,8
Valtionosuudet	39 650 000	29 495 365	74,4	41 980 725	-29,7
Rahoitustuotot ja -kulut	-3 750 000	-2 292 972	61,1	-417 605	449,1
<b>Vuosikate</b>	<b>14 492 000</b>	<b>18 095 656</b>	<b>124,9</b>	<b>46 834 798</b>	<b>-61,4</b>
Poistot ja arvonalentumiset	-30 922 000	-23 135 493	74,8	-22 524 199	2,7
<b>Tilikauden tulos</b>	<b>-16 430 000</b>	<b>-5 039 836</b>	<b>30,7</b>	<b>24 310 599</b>	<b>-120,7</b>
Tuloksenkäsittelyerät	2 200 000	2 700	0	3500	0
<b>Tilikauden ylijäämä (alij.)</b>	<b>-14 230 000</b>	<b>-5 037 136</b>	<b>35</b>	<b>24 314 099</b>	<b>-120,7</b>

## Henkilötyökuukausien ja palkkasumman kehitys

Henkilötyökuukausia kertyi syyskuussa 2216, kun vuoden 2023 syyskuussa henkilötyökuukausien määrä oli 2284. Henkilötyökuukausien määrä on vähentynyt edellisvuoteen nähden 68 henkilötyökuukaudella.

Vähennemä kohdentuu kaikille toimialoille ja se näyttäytyy erityisesti määräaikaisuuksissa, sijaisuuksia ja lyhyitä määräaikaisia työsuhteita on toteutunut aiempaa vuotta vähemmän. Kaupunginhallituksen alaisten palveluiden vakituisten määrä on kasvanut. Muutokset johtuvat työllisyyden vakinaistamisista sekä talous- sekä tiedolla johtamisen tiimin sisäisestä siirtämisestä konsernipalveluiden alaisuuteen.

Vuoden 2024 yhdeksän ensimmäisen kuukauden aikana peruskaupungin osalta palkkoja ja palkkioita on maksettu ilman sivukuluja 70,0 milj. euroa, mikä on 0,1 % (0,06 milj. euroa) edellisvuotta enemmän. Vakinaisten palkkasumma on kasvanut 3,5 % (1,8 milj. euroa) ja tilapäisten ja sijaisten palkkasumma on laskenut edellisen vuoden tasosta 1,8 milj. euroa ollen nyt 13,7 milj. euroa. Vuoden 2024 palkkasummaa on nostanut sopimuksen mukaiset korotukset. Vuonna 2023 palkkasummaa nosti sopimuksen mukaiset kertaerät, joita ei vuonna 2024 ole, mikä puolestaan pienentää palkkasumman muutosta edellisvuoteen nähden.

	KH ja osallisuus- ja vetovoimapolv.	Hyvinvoinnin toimiala	Kaupunkiympäristön toimiala	Joensuun Vesi	Yhteensä
<b>Tammi</b>	287	2465	188	49	<b>2989</b>
<b>Helmi</b>	286	2479	189	49	<b>3003</b>
<b>Maalis</b>	256	1851	189	45	<b>2341</b>
<b>Huhti</b>	253	1864	186	46	<b>2349</b>
<b>Touko</b>	218	1820	206	48	<b>2292</b>
<b>Kesä</b>	277	1591	214	49	<b>2131</b>
<b>Heinä</b>	260	1493	212	48	<b>2013</b>
<b>Syys</b>	221	1752	200	43	<b>2216</b>
<b>Kahtkk/kk</b>	<b>254</b>	<b>1891</b>	<b>199</b>	<b>47</b>	<b>2391</b>

HTTK Toimiala	Vakituiset			Määräaikaiset			Yhteensä		
	9/2023	9/2024	Muutos	9/2023	9/2024	Muutos	9/2023	9/2024	Muutos
<b>KH ja osallisuus- ja vetovoimapolv.</b>	82	112	31	169	108,5	-60	250	221	-30
<b>Hyvinvoinnin toimiala</b>	1299	1282	-17	484	470	-13	1783	1752	-31
<b>Kaupunkiympäristön toimiala</b>	179	171	-8	25	29	3	204	200	-4
<b>Joensuun Vesi</b>	46	42	-3	1	1	0	47	43	-3
<b>YHTEENSÄ</b>	<b>1605</b>	<b>1607</b>	<b>2</b>	<b>679</b>	<b>608</b>	<b>-70</b>	<b>2284</b>	<b>2216</b>	<b>-68</b>

## Kaupunginhallituksen toimiala

Yleishallinnon talousarviossa on huomioitu tonttien myyntivoittotavoite (2 milj. euroa) sekä myyntivoittoarvio muiden kuntien alueella sijaitsevan metsäkiinteistön myynnistä. Talousarvion toteutuminen edellyttää näiden molempien tavoitteiden toteutumista, mihin liittyy epävarmuutta.

Työllisyyspalvelujen toiminta on keskittynyt maakunnallisen työllisyysalueen valmisteluun sekä duuniagentti- ja työkykykoordinaattoripalvelujen ja Taitamo-toiminnan järjestämiseen. Työmarkkinoiden muuttuva tilanne, kuten lomautusten ja työttömyyden kasvu, ovat lisänneet hieman asiakasmäärää ja toisaalta vaikuttaneet asiakkaiden työllistymismahdollisuuksiin. Taitamon osalta toimintaa on sopeutettu keväästä lähtien taloudelliset resurssit, kuntien palkkatuen päättyminen sekä maakunnallisen työllisyysalueen tuomat muutokset, huomioiden.

Työllisyyspalvelut tulosalueen talousarvio on toteutumassa kokonaisuutena suunnitellun mukaisesti. Työmarkkinatuen kuntaosuus on toteutunut edellisvuoteen nähden n. 10 % pienemmällä tasolla. On todennäköistä, että talousarvioon varattu määräraha riittää työmarkkinatuen loppuvuoden kustannuksiin.

Konsernipalveluiden talousarvio on toteutumassa muutetun talousarvion mukaisena tai hieman sitä paremmin.

Ympäristöterveydenhuollon talous on toteutumassa hieman arvioitua heikompana vuoden 2023 tasauskulutuksen johdosta. Lisäksi kuluvan vuoden menot voivat toteutua arvioitua suurempana eläinlääkäritilanteen parantamiseen liittyvien toimenpiteiden seurauksena.

Kokonaisuutena kaupunginhallituksen toimialan tulosalueet toteutuvat talousarvion mukaisena tai hieman sitä paremmin. Myyntivoittotavoitteen toteutumiseen liittyy kuitenkin epävarmuutta.

Kaupunginhallituksen toimialan palveluihin ei ole kohdistunut palveluiden laajuutta tai taloutta haastavia riskejä. Kokonaisuutena kaupungin talouteen ja sitä kautta mahdollisuuksiin rahoittaa palvelutuotantoa kohdistuu kuitenkin edelleen riskejä talouden alijäämäisyyden ja talouden sopeutus-toimien riittävyyteen kohdistuvan epävarmuuden johdosta.

	Ta 2024	Tot. 2024	Tot. %	Tot. 2023	Muutos% 2023-2024	Ennuste 31.12.2024
<b>120 Yleishallinto</b>						
Tuotot	3 381 200	575 788	17	1 673 228	-65,6	
Kulut	-7 594 200	-6 008 694	79,1	-8 283 249	-27,5	
Netto	-4 213 000	-5 432 906	129	-6 610 022	-17,8	-4 213 000
<b>140 Työllistäminen</b>						
Tuotot	1 296 500	924 179	71,3	1 101 127	-16,1	
Kulut	-15 880 500	-10 847 311	68,3	-11 334 941	-4,3	
Netto	-14 584 000	-9 923 133	68	-10 233 814	-3	-14 584 000
<b>150 Konsernipalvelut</b>						
Tuotot	2 600 062	2 256 932	86,8	1 441 648	56,6	
Kulut	-7 372 062	-5 394 140	73,2	-4 680 639	15,2	
Netto	-4 772 000	-3 137 209	65,7	-3 238 991	-3,1	-4 772 000
<b>174 Ympäristöterveydenhuolto</b>						
Tuotot	0	0	0	0	0	
Kulut	-1 242 000	-946 421	76,2	-930 669	1,7	
Netto	-1 242 000	-946 421	76,2	-930 669	1,7	-1 270 000
<b>184 Elinvoimapaalvelut</b>						
Tuotot	0	0	0	0	0	
Kulut	-2 633 000	-2 189 964	83,2	-2 343 193	-6,5	
Netto	-2 633 000	-2 189 964	83,2	-2 343 193	-6,5	-2 633 000
<b>190 Pohjois Karjalan hankintatoimi</b>						
Tuotot	1 337 285	671 844	50,2	676 789	-0,7	
Kulut	-1 337 285	-1 048 031	78,4	-968 823	8,2	
Netto	0	-376 187	*****	-292 034	28,8	0

## Osallisuus- ja vetovoimalautakunta

Osallisuus- ja vetovoima-alan toimiala muodostuu markkinointi- ja tapahtumapalveluista, maaseudun kehittämisestä, Joensuun palvelut -toimistosta, viestinnästä, matkailun edistämisestä ja pientapahtumatuista.

Osallisuus- ja vetovoima-alan toimialan toiminta on käynnissä suunnitelmien mukaisesti.

Kaikkien vastuualueiden käyttötalouden ennustetaan tässä vaiheessa toteutuvan suunnitelmien mukaisesti.

Toimielin/ vastuualue	Ta 2024	Tot. 2024	Tot. %	Tot. 2023	Muutos% 2023-2024	Ennuste 31.12.2024
<b>Osallisuus- ja vetovoimapalvelut</b>						
<b>1240 Joensuun markkinointi ja tapahtumapalvelut</b>						
Tuotot	110 000	112 931	102,7	91 698	23,2	110 000
Kulut	-1 208 908	-1 077 505	89,1	-1 003 697	7,4	-1 208 908
Netto	-1 098 908	-964 574	87,8	-912 000	5,8	-1 098 908
<b>3100 Osallisuus ja vetov.palv. yhteiset</b>						
Tuotot	56 400	43 764	77,6	77 581	-43,6	56 400
Kulut	-1 218 830	-841 683	69,1	-816 096	3,1	-1 218 830
Netto	-1 162 430	-797 919	68,6	-738 515	8	-1 162 430
<b>3200 Viestintä</b>						
Tuotot	0	1	*****	111	-98,9	0
Kulut	-305 662	-203 983	66,7	-179 284	13,8	-305 662
Netto	-305 662	-203 981	66,7	-179 173	13,8	-305 662
<b>Osallisuus- ja vetovoimapalvelut yhteensä</b>						
Tuotot	166 400	156 696	94,2	169 389	-7,5	166 400
Kulut	-2 733 400	-2 123 171	77,7	-1 999 077	6,2	-2 733 400
<b>Netto</b>	<b>-2 567 000</b>	<b>-1 966 475</b>	<b>76,6</b>	<b>-1 829 688</b>	<b>7,5</b>	<b>-2 567 000</b>

## Hyvinvoinnin toimiala

Hyvinvoinnin toimiala muodostuu kasvat- ja koulutuslautakunnasta ja kulttuuri- ja liikuntalautakunnasta.

Hyvinvoinnin toimialan talouden odotetaan alittavan talousarvion.

Hallinto- ja kulttuuripalvelujen talous on toteutunut odotetusti.

Koulutus- ja nuorisopalveluissa talousarvion ennustetaan toteutuvan kokonaisuudessaan talousarvion mukaisena toimintakatteen osalta.

Varhaiskasvatustalouksissa talouden odotetaan toteutuvan muutetun talousarvion mukaisena. Päiväkotien kohdalla on mahdollista alittaa talousarvio, mikäli loppuvuonna sairauspoissaolot eivät lisäänty merkittävästi.

Kulttuuripalveluissa talousarvion ennustetaan toteutuvan talousarvion mukaisesti toimintakatteen osalta.

Liikuntapalvelujen talousarvion ennustetaan toteutuvan noin 0,3 milj. euroa ylijäämäisenä. Jäähallin peruskorjaus valmistuu odotettua myöhemmin, josta saadaan säästöä noin 0,4 milj. euroa. Muissa toimintakuluissa on pientä ylityspainetta. Tulotavoitteen saavuttaminen on myös haasteellinen.

Toimialan palveluihin ei kohdistunut kuntalaisten palveluita tai taloutta haastavia riskejä.

Toimielin/tulosalue	Ta 2024	Tot. 2024	Tot. %	Tot. 2023	Muutos % 2023- 2024	Ennuste 31.12.2024
<b>46 Kasvatus ja koulutuslautakunta</b>						
<b>400 Hyvinvointipalvelu, hallintopalvelut</b>						
Tuotot	729 000	548 078	75,2	697 245	-21,4	729 000
Kulut	-1 477 000	-1 099 015	74,4	-2 099 490	-47,7	-1 477 000
Netto	-748 000	-550 937	73,7	-1 402 245	-60,7	-748 000
<b>420 Koulutus- ja nuorisopalvelut</b>						
Tuotot	6 399 000	5 381 315	84,1	7 992 722	-32,7	6 399 000
Kulut	-102 005 000	-74 408 189	72,9	-72 507 155	2,6	-102 005 000
Netto	-95 606 000	-69 026 874	72,2	-64 514 433	7	-95 606 000
<b>440 Varhaiskasvatustalouksissa</b>						
Tuotot	1 408 000	795 863	56,5	1 105 915	-28	1 408 000
Kulut	-49 659 000	-36 039 478	72,6	-35 988 888	0,1	-49 659 000
Netto	-48 251 000	-35 243 615	73	-34 882 973	1	-48 251 000
<b>46 Kasvatus ja koulutuslautakunta</b>						
Tuotot	<b>8 536 000</b>	<b>6 725 256</b>	<b>78,8</b>	<b>9 795 882</b>	<b>-31,3</b>	<b>8 536 000</b>
Kulut	<b>-153 141 000</b>	<b>-111 546 683</b>	<b>72,8</b>	<b>-110 595 533</b>	<b>0,9</b>	<b>-153 141 000</b>
Netto	<b>-144 605 000</b>	<b>-104 821 426</b>	<b>72,5</b>	<b>-100 799 651</b>	<b>4,0</b>	<b>-144 605 000</b>
<b>47 Kulttuuri ja liikuntalautakunta</b>						
<b>660 Kulttuuripalvelut</b>						
Tuotot	4 556 000	3 458 904	75,9	3 415 733	1,3	4 614 000
Kulut	-20 597 000	-14 897 761	72,3	-14 664 703	1,6	-20 655 000
Netto	-16 041 000	-11 438 857	71,3	-11 248 971	1,7	-16 041 000
<b>690 Liikuntapalvelut</b>						
Tuotot	2 836 000	2 003 957	70,7	1 914 576	4,7	2 836 000
Kulut	-14 554 000	-10 261 991	70,5	-9 579 493	7,1	-14 254 000
Netto	-11 718 000	-8 258 034	70,5	-7 664 917	7,7	-11 418 000
<b>47 Kulttuuri ja liikuntalautakunta</b>						
Tuotot	<b>7 392 000</b>	<b>5 462 861</b>	<b>73,9</b>	<b>5 330 309</b>	<b>2,5</b>	<b>7 450 000</b>
Kulut	<b>-35 151 000</b>	<b>-25 159 752</b>	<b>71,6</b>	<b>-24 244 196</b>	<b>3,8</b>	<b>-34 909 000</b>
Netto	<b>-27 759 000</b>	<b>-19 696 891</b>	<b>71,0</b>	<b>-18 913 887</b>	<b>4,1</b>	<b>-27 459 000</b>
<b>HYVINVOINNIN TOIMIALA YHTEENSÄ</b>						
Tuotot	<b>15 928 000</b>	<b>12 188 117</b>	<b>76,5</b>	<b>15 126 190</b>	<b>-19,4</b>	<b>15 986 000</b>
Kulut	<b>-188 292 000</b>	<b>-136 706 434</b>	<b>72,6</b>	<b>-134 839 729</b>	<b>1,4</b>	<b>-188 050 000</b>
Netto	<b>-172 364 000</b>	<b>-124 518 317</b>	<b>72,2</b>	<b>-119 713 539</b>	<b>4</b>	<b>-172 064 000</b>



## Kaupunkiympäristön toimiala

Kaupunkiympäristön toimiala muodostuu kaupunkirakennelautakunnan, Joensuun alueellisen jätelautakunnan ja rakennus- ja ympäristölautakunnan alaisista toiminnoista sekä Joensuun Vesi liikelaitoksesta. Joensuun Vesi raportoi toiminnastaan erikseen.

Kaupunkiympäristön toimialan toiminta on käynnissä suunnitelmien mukaisesti. Toimialan (pl. Tilakeskus) toimintakatteen ennustetaan kokonaisuutena toteutuvan noin 0,36 milj. euroa talousarviota parempana.

Kaavatöiden valmistelu on edennyt suurelta osin vuoden 2024 kaavoitus-työohjelman mukaisesti, lautakuntakäsittelyjen ja valmistuneiden asemakaavojen määrän painottuessa loppuvuoteen. Poikkeamislupien ja kaavamuutosten hakumäärissä on ollut nähtävissä hienoista kasvua.

Joukkoliikenteen matkamäärät ovat jatkaneet kasvuaan. Tammi-syyskuun kasvu oli + 9 % verrattuna edellisen vuoden vastaavaan ajankohtaan. Tammi-syyskuussa toteutui yhteensä noin 2,083 milj. matkaa. Matkamäärien lisääntyminen lisää joukkoliikenteen tuloja. Toteutumaennuste vuodelle 2024 on tällä hetkellä 2,8 miljoonaa matkaa. Henkilöliikenteen valtionavustuksen määrää ei vielä ole tiedossa vuodelle 2024. Talousarviossa varauduttiin samaan suuruuteen kuin aiesopimuksessa oli sovittu vuodelle 2023.

Repokallion alueelta myytävän liiketontin luovutus tapahtuu syyskuussa vanhojen rakennusten purkamisen ja kiinteistönmuodostuksen hoiduttua kesän aikana. Asuntorakentaminen on vähäistä, jolloin tonttikysyntäkin on hiljaista. Hoivarakentamisen puolella on rakentamiskiinnostusta, johon on vastattu varaamalla tontteja toteuttajatahon rakentamisen rahoituksen varmistumista odottamaan. Kahden kaupungin rakennuksia sisältävän asuntorakentamiseen jalostetun tontin myynnin maaliin saamiseksi käydään neuvotteluja.

Yhdyskuntatekniikassa on toteutettu esteettömyystoimenpiteitä laaditun ohjelman mukaisesti, jatkettu liikenneturvallisuuskohteiden toteuttamista sekä tehty pienempiä katuverkon korjaustöitä. Liikennemerkkien vaihto

lakimuutoksen takia jatkuu edelleen. Puistojen hoidossa normaalin kesähoidon lisäksi poikkeuksellisen kuiva kesä on vaikuttanut viheralueiden hoitoon ja lisännyt kastelutarvetta. Talouden sopeuttamistoimena joitakin laajempia nurmenleikkausalueita on vaihdettu murskausalueiksi. Puistoissa olevat syötävät kasvit on kartoitettu ja ne on julkaistu myös kaupungin verkkosivuilla. Valokuituoperaattoreita on ohjeistettu kaivutöiden viimeistelyissä.

Rakennusvalvonnan alkuvuosi on talouden ja toiminnan osalta ollut vähän alhaisemmalla tasolla kuin edellisinä vuosina. Lupien kappalemäärä on ollut vähän yli 10 prosenttia pienempi, kuin edellisinä vuosina. Luvitettu kuutiomäärä ja rakennusten tilavuus on ollut suurempi kuin viime vuonna johtuen kahden kerrostalon luvituksesta. Kahdeksan kuukauden toteutuman perusteella näyttää siltä, että rakentaminen on aiempia vuosia hiljaisempaa. Varsinkin asuntorakentaminen on tällä hetkellä poikkeuksellisen hiljaista. Toiminnassa rakennusvalvonta keskittyy normaalin toiminnan lisäksi yhä kiinteistöveroselvityksen tekemiseen.

Ympäristönsuojelussa tulojen toteutuminen talousarvion mukaisena edellyttää arvioitujen maa-aineslupien käsittelyä syksyn aikana. Ympäristönsuojeluyksikön tulot ovat koostuneet maa-aineslupa- ja ympäristölupamaksuista, rekisteröintimaksuista sekä melupäätösten ja valvontaohjelman mukaisten tarkastusten maksuista. Ilmoitukset ja havainnot (erityisesti roskaantumisasiat) ovat työllistäneet ympäristönsuojeluyksikköä.

Toimielin/tulosalue	Ta 2024	Tot. 2024	Tot. %	Tot. 2023	Muutos% 2023-2024	Ennuste 31.12.2024
<b>75 Kaupunkirakennelautakunta tulosalueet 210-280 yhteensä</b>						
Tuotot	29 183 500	21 016 796	72	21 355 438	-1,6	29 198 500
Kulut	-33 621 500	-22 979 991	68,3	-23 509 033	-2,3	-33 216 500
Netto	-4 438 000	-1 963 195	44,2	-2 153 595	-8,8	-4 018 000
<b>80 Joensuun alueellinen jätelautakunta</b>						
Tuotot	219 000	176 025	80	194 596	-9,5	219 000
Kulut	-219 000	-137 181	63	-120 842	13,5	-219 000
Netto	0	38 845	*****	73 753	-47,3	0
<b>85 Rakennus- ja ympäristölautakunta</b>						
Tuotot	1 318 000	932 048	71	916 421	1,7	1 293 000
Kulut	-1 832 000	-1 160 924	63	-1 228 440	-5,5	-1 807 000
Netto	-514 000	-228 876	45	-312 020	-26,6	-514 000
<b>RAPORTTI YHTEENSÄ</b>						
Tuotot	30 720 500	22 124 869	72,0	22 466 455	-1,52	30 710 500
Kulut	-35 672 500	-24 278 096	68,1	-24 858 315	-2,3	-35 242 500
Netto	-4 952 000	-2 153 227	43,5	-2 391 860	-10,0	-4 532 000

Tilakeskuksen talousarviossa esitetty tilojen vuokrausastetavoitteen toteutuminen (94,3 %) vuoden lopussa on epätodennäköistä. Vuokrien tuoton pieneneminen sekä kaukolämmön kustannuksen tason nousu pyritti jo vuoden aikana sopeuttamaan tulosalueen toiminnassa, mutta sopeutuksen suuruuden vuoksi (n. 1 milj. euroa) ei tulostavoitetta välttämättä saavuteta. Reijolan kolme sarjaisen koulun ja 11 osastaisen päiväkodin hankesuunnittelu on keskeytetty kesäkuun kaupunginvaltuuston jälkeen. Tilakeskuksen tuloksen ennustetaan toteutuvan noin 0,15 milj. euroa heikompana kuin talousarviossa.

Tulosalue	Ta 2024	Tot. 2024	Tot. %	Tot. 2023	Muutos% 2023-2024	Ennuste 31.12.2024
<b>295 Tilakeskus</b>						
Tuotot	58 948 000	44 002 810	74,6	41 952 962	4,9	58 911 000
Kulut	-54 415 000	-39 372 697	72,4	-36 930 802	6,6	-54 528 000
Netto	4 533 000	4 630 113	102,1	5 022 160	-7,8	4 383 000

## Yhdyskuntatekniikan investoinnit

Lähes kaikki tälle vuodelle ohjelmoidut hankkeet ovat valmistuneet tai käynnissä. Kaikki uudisrakentamiskohteet pystytään toteuttamaan suunnitellusti. Uudisrakennusalueiden viimeistelytöitä on siirretty osittain eteenpäin vähäisen asuntorakentamisen vuoksi. Viime vuodelta kesken jääneet hankkeet on saatu viimeistelytöiden osalta valmiiksi.

Työmaat ovat käynnissä mm. Mäyräkadulla ja Saukonkadulla, Reijolassa Mansikkatien alueella, Nuohoojankadun alueella, Utran pyörätiellä, Uimaharjussa ja Enossa, Sairaalakadulla ja Kirkkokadulla. Yhteishankkeenä Kontiolahden ja Liperin sekä ELY-keskuksen kanssa toteutettava pyöräteiden viitoituksen parantaminen on käynnissä. Reijolaan on valmistunut Ahvalontien leikkipaikan peruskorjaus ja Penttilään pumptrack- ja skeittialue.

Investointien kokonaistoteutuman arvioidaan olevan talousarvion mukainen, mikäli meneillään olevien urakoiden sisältöön ei tule toteutusvaiheessa merkittäviä muutoksia.

Yhdyskuntatekniikka		Ta 2024	Tot. 2024	Ennuste 31.12.2024
Uudisrakentaminen	menot	-2 823 000	-1 681 534	-2 837 300
	tulot		0	100 000
Uudisrakentaminen	netto	-2 823 000	-1 681 534	-2 737 300
Peruskorjaus	menot	-7 580 000	-4 196 615	-7 722 400
	tulot			150 000
Peruskorjaus	netto	-7 580 000	-4 196 615	-7 572 400
Satama- ja ulkoliikuntapaikkahankkeet	menot	-705 000	-403 457	-1 007 000
	tulot	8 000	0	216 700
Satama- ja ulkoliikuntapaikkahankkeet	netto	-697 000	-403 457	-790 300
<b>YHTEENSÄ</b>	menot	<b>-11 108 000</b>	<b>-6 281 606</b>	<b>-11 566 700</b>
<b>Rahoitusosuudet</b>	tulot	<b>8 000</b>	<b>0</b>	<b>466 700</b>
<b>NETTOINVESTOINNIT</b>	netto	<b>-11 100 000</b>	<b>-6 281 606</b>	<b>-11 100 000</b>

## Kone- ja laiteinvestoinnit

Määräraha on käytetty uuden tiehöylän ja yhteiskäyttöautojen latauspisteen sähköliittymän hankintaan.

KONE- JA LAITEINVESTOINNIT		Ta 2024	Tot. 2024	Ennuste 31.12.2024
Kone- ja laiteinvestoinnit	menot	-620 000	-645 209	-645 209
	tulot	0	0	0
	netto	-620 000	-645 209	-645 209

## Toimitilainvestoinnit

Mehtimäen jääurheilukeskuksen peruskorjauksen ja laajennuksen rakennustyöt ovat käynnissä. Hankkeen hyväksytty kustannusarvio (KV 12.12.2022 §145) on 15,1 milj. euroa, mutta tämänhetkisen talousarviossa 2024 käsitellyn mukaan kustannusennuste on 17,95 milj. euroa. Lisämäärärahan tarve ratkaistiin investointien kokonaismäärärahan puitteissa mm. vähentämällä pienten hankkeiden määrärahavarausta kuluvalta vuodelta ja huomioimalla myönnetty päätös valtionavusta (KH 19.6.2023 §263). Tämänhetkisen (elokuu 2024) arvion mukaan lisä- ja muutostyöt ovat kasvattamassa kustannusennustetta 7,2 %. Hankkeelle on myönnetty valtionavustusta liikuntapaikkojen rakentamiseen 0,75 milj. euroa, jonka ensimmäinen osa 0,225 milj. euroa on maksettu elokuussa 2023. Purkutyö- ja runkovaiheessa on todettu muutamia lisä- ja muutostöitä, joilla on ollut kustannus- ja aikatauluvaikutusta. Tiukasta aikataulusta ja työmaan vaiheesta johtuen talvikuukausina todetut säähäiriöt sekä helmikuussa järjestetty lakko ovat niin ikään luoneet aikataulupainetta. Rakennustyöt ovat valmistumassa niin, että ensimmäinen yleisötahtuma voidaan järjestää joulukuun alussa 2024. Käyttöönoton jälkeen jää tehtäväksi viimeistely- mittaus- ja säätötöitä, jotka valmistuvat tammi-kuun 2025 loppuun mennessä.

Enon koulun rakennustyöt valmistuivat uudisrakennuksen osalta kesäkuun loppuun. C-osan muutostyö valmistui heinäkuun loppuun mennessä ja pihatyöt alkusyksystä. Hankkeen kustannusennuste on toteutumassa

hyväksytyn kustannusarvion puitteissa ja aikataulussa. Enon koulussa opetus on aloitettu elokuussa.

Kaupungintalon muutos museoksi –hankkeen rakennustyöt käynnistyivät joulukuussa 2023. Hankkeelle on myönnetty valtionavustusta kulttuuri- paikkojen rakentamiseen 0,9 milj. euroa, josta ensimmäinen erä 0,24 milj. euroa on maksettu vuonna 2023. Hanke on etenemässä hyväksytyn kustannusarvion puitteissa ja aikataulussa. Hankkeen yhteydessä on suunniteltu kaupunginteatterin esitystekniikan kunnostus, tältä osin hankinta on toteutumassa vasta vuoden 2025 aikana.

Hammaslahden uuden koulun rakentaminen etenee aikataulussa. Rakennustyöt on määrä valmistua keväällä 2025 jonka jälkeen tilat kalustetaan ja varustellaan kesän aikana. Tilat otetaan käyttöön syksyllä 2025. Hanke on tämänhetkisen arvion mukaan toteutumassa hyväksytyn kustannusarvion puitteissa.

Taidemuseon peruskorjauksen toteutussuunnittelu on kilpailutuksessa ja suunnittelu käynnistyi elokuussa 2024.

Mehtimäen pallokentän huoltorakennus toteutetaan KVR-urakkana. Ura-koitsija on valittu ja varsinaiset rakennustyöt käynnistyvät loppusyksystä 2024. Hankkeelle on haettu ja myönnetty valtionavustusta liikuntapaikkojen rakentamiseen yhteensä 0,29 milj. euroa.

## Toimitilojen investointiohjelman toteutuminen (1000 €)

Hanke	Kust.arvio	Aik. tot.	TA 2024	Tot. 2024	Ennuste 2024	Ennuste kust.arvio
1570_Hammaslahden koulu ja liikuntasali	11 655 M	1 059	6 605	4 575	6 605	11 655
	T					
1581_1576 Kaupungintalon muutos museoksi ja Kaupunginteatterin esitystekniikka	6 500 M	372	5 250	1 845	4 828	6 500
	900 T	243	300	117	300	900
1582_1584 Mehtimäen jäärheiluk. laajennus ja peruskorjaus	17 950 M	5 319	12 433	8 858	13 710	19 249
	750 T	225	525	375	525	750
1587_1585 Enon kouluhanke*	7 805 M	3 372	5 597	3 707	4 433	7 805
	T					
8300_ Taidemuseon perusparannus	7 350 M		250	14	250	7 350
	T					
8301_Mehtimäen pallokentän huoltotilat	1 115 M		400	40	385	1 115
	290 T				87	290
Pienet hankkeet	1 409 M	1155	1 409	794	1 409	1 409
	T					
Rakennusten ja osakkeiden myyntitulot	300 T	603	300	1 051	1 051	1 051
<b>Investoinnit yhteensä</b>	<b>53 784 M</b>	<b>11 277</b>	<b>31 944</b>	<b>19 833</b>	<b>31 620</b>	<b>55 083</b>
	<b>2 240 T</b>	<b>1 071</b>	<b>1 125</b>	<b>1 543</b>	<b>1 963</b>	<b>2 991</b>
	<b>51 544 N</b>	<b>10 206</b>	<b>30 819</b>	<b>18 290</b>	<b>29 657</b>	<b>52 092</b>

\* Pitää sisällään uudisrakennuksen lisäksi C-rakennuksen muutostyöt

## Joensuun Vesi

Joensuun Veden taloudellinen tulostavoite talousarvion mukaan vuodelle 2024 on 2,2 miljoonaa euroa. Tämänhetkisen arvion mukaan Joensuun Veden talousarvio toteutuu suunnitellulla tavalla ja laitos pystyy saavuttamaan sille asetetut taloudelliset tavoitteet.

Niinivaaran uuden vesitornin rakentamista on jatkettu valu- sekä putkistöiden tekemisellä. Niinivaaran vesitornin rakentamisen kustannusten osittainen siirtyminen tulevalle vuodelle on mahdollistanut muiden hankkeiden aikaistamisen. Loppuvuodesta valmistellaan tulevia hankkeita ja aloitetaan mm. Erolanniemen vedenottamon vedentuotannon kapasiteetin lisäykseen liittyvä kaivon rakentaminen ja koepumppauksen suunnittelu sekä Niinivaaran vanhan vesisäiliön saneerauksen ja Konttorinmäen vesihuoltoverkoston laajentamisen suunnittelu. Lisäksi Voimatiellä saneerataan ikääntynyttä verkosto-osuutta sujuttamalla.

Etäluettavien vesimittareiden vaihtoja on jatkettu Karhunmäessä, Noljassa ja Hukanhaudalla. Tänä vuonna mittareita on vaihdettu kokonaisuudessaan noin 510 kappaletta. Lisäksi on jatkettu etäluentaverkoston rakentamista. Valvomoympäristön kehittämishankkeeseen liittyen jatketaan automaatioyhteyksien päivittämistä sekä varmentamista.

Yhdyskuntatekniikan kanssa yhteisen työohjelman puitteissa vesihuollon osalta työt ovat valmistuneet Kirkko-, Mustolan- ja Mäyräkadulla sekä Hirvolantiellä ja Viestikujalla. Peruskorjaushankkeista työt ovat edelleen käynnissä Saukon- ja Metsästäjänkadulla, Kauppatiellä sekä Marintien alueella. Runkovesijohdon saneeraus Rantakylässä on saatu tämän vuoden osalta valmiiksi. Hankintavaihe on käynnissä Eno-Valliniemi vesijohdon vesistöalituksen osalta.

Kuhasalon jätevedenpuhdistamolla on jatkettu rakennusten peruskorjaustöitä. Lisäksi on aloitettu uuden ympäristöluvan edellyttämän kolmannen puhdistuslinjan rakentamisen suunnittelu.

Riskienhallintaan liittyen osallistuttiin syksyllä POKA- ja PAPU-valmiusharjoituksiin. Automaatioyhteyksien varmentamisilla ja erityisillä kalustohankinnoilla on parannettu toimintavalmiutta operoida häiriö- ja poikkeusolosuhteissa.

	Ta 2024	Tot. 2024	Tot. %	Tot. 2023	Muutos% 2023-2024	Ennuste 31.12.2024
<b>Liikevaihto</b>	<b>18 435 000</b>	<b>13 194 301</b>	<b>71,6</b>	<b>11 859 712</b>	<b>11,3</b>	<b>18 435 000</b>
Valmistus omaan käyttöön	1 000 000	517 892	51,8	370 410	39,8	1 000 000
Liiketoiminnan muut tuotot	20 000	11 611	58,1	25 680	-54,8	20 000
Materiaalit ja palvelut	-6 959 000	-4 113 303	59,1	-4 254 212	-3,3	-6 959 000
Aineet, tarvikkeet ja tavarat	-2 986 000	-1 849 886	62	-1 922 163	-3,8	
Ostot tilikauden aikana	-2 986 000	-1 849 886	62	-1 922 163	-3,8	
Palvelujen ostot	-3 973 000	-2 263 417	57	-2 332 049	-2,9	
Henkilöstökulut	-2 724 000	-2 040 543	74,9	-1 806 120	13	-2 724 000
Palkat ja palkkiot	-2 178 043	-1 653 295	75,9	-1 441 226	14,7	
Henkilösivukulut	-545 957	-387 248	70,9	-364 894	6,1	
Eläkekulut	-468 694	-344 266	73,5	-308 110	11,7	
Muut henkilösivukulut	-77 263	-42 981	55,6	-56 784	-24,3	
Poistot ja arvonalentumiset	-6 020 000	-4 515 000	75	-4 500 000	0,3	-6 020 000
Suunnitelman muk. poistot	-6 020 000	-4 515 000	75	-4 500 000	0,3	
Liiketoiminnan muut kulut	-510 000	-361 278	70,8	-347 990	3,8	-510 000
<b>Liikeylijäämä (-alijäämä)</b>	<b>3 242 000</b>	<b>2 693 680</b>	<b>83,1</b>	<b>1 347 480</b>	<b>99,9</b>	<b>3 242 000</b>
Rahoitustuotot ja -kulut	-1 042 000	-725 212	69,6	-744 525	-2,6	-1 042 000
Korkotuotot	85 000	115 824	136,3	98 952	17,1	
Muut rahoitustuotot	6 000	8 489	141,5	6 048	40,4	
Kunnalle maksetut korkokulut	-315 000	-236 250	75	-236 250	0	
Korvaus peruspääomasta	-818 000	-613 274	75	-613 274	0	
Muut rahoituskulut	0	0	0	0	0	
<b>Ylijäämä (alij.) ennen satunnaisia eriä</b>	<b>2 200 000</b>	<b>1 968 468</b>	<b>89,5</b>	<b>602 955</b>	<b>226,5</b>	<b>2 200 000</b>
<b>Ylijäämä (alij.) ennen varauksia</b>	<b>2 200 000</b>	<b>1 968 468</b>	<b>89,5</b>	<b>602 955</b>	<b>226,5</b>	<b>2 200 000</b>
Poistoeron muutokset	250 000	0	0	0	0	250 000
Vapaaeht. varauksien muutokset	0	0	0	0	0	0
<b>Tilikauden ylijäämä (alij.)</b>	<b>2 450 000</b>	<b>1 968 468</b>	<b>80,3</b>	<b>602 955</b>	<b>226,5</b>	<b>2 450 000</b>

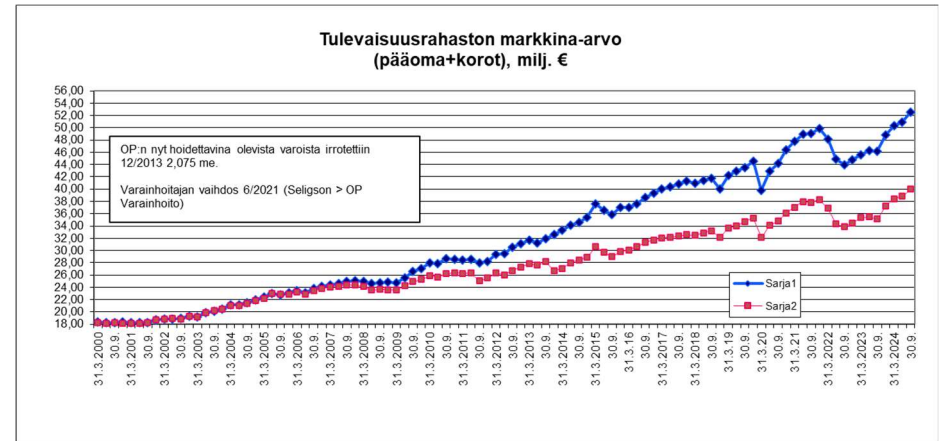
## Rahastot

Tulevaisuus- ja elinkeinorahaston varat ovat kolmen omaisuudenhoitajan hoidettavana. Tulevaisuusrahaston varoja hoitaa Evli Varainhoito Oy ja OP Varainhoito Oy. Elinkeinorahaston omaisuutta hoitaa Nordea Investment Management Suomi Oy. Rahastojen varat on kirjanpidollisesti eriytetty kaupungin muusta toiminnasta.

Tulevaisuusrahaston markkina-arvo per 30.9.2024 muodostuu siten, että Evlin hallinnoiman salkun arvo on 52,5 milj. euroa ja OP:n 39,96 milj. euroa. Nordean hallinnoiman elinkeinorahaston salkun markkina-arvo per 30.9.2024 on 27,6 milj. euroa.

milj.€	EVLI	OP	NORDEA
<b>Osakesijoitukset</b>	17,28	33 %	8,91
<b>Korkosijoitukset</b>	32,93	63 %	16,18
<b>Muut sijoitukset</b>	2,30	4 %	2,56
<b>Yhteensä</b>	52,51		27,64

Sijoitusmarkkinoiden kehitys on ollut alkuvuonna myönteistä. Elokuussa nähtiin liikehdintää ja heikompaa kehitystä, mutta markkinatilanne on korjautunut syyskuussa. Kaupungin rahastojen yhteenlaskettu markkina-arvo oli syyskuun lopussa 120,1 milj. euroa, joka oli 8,2 milj. euroa (7,3 %) vuodenvaihteen tasoa korkeammalla tasolla. Rahastojen kirjanpidollinen tulos oli syyskuun lopussa 3,0 milj. euroa ylijäämäinen. Sijoitusmarkkinoiden kehitykseen liittyy epävarmuutta, mutta tässä vaiheessa vuodelle 2024 asetetun tuottotavoitteen 5,0 % ja tilikauden tulostavoitteen 2,64 milj. euroa on arvioitu toteutuvan. Mikäli loppuvuoden kehitys on myönteinen, tilikauden tulos tulee ylittämään talousarviossa asetetun tavoitteen.



	3/2022	6/2022	9/2022	2/2023	3/2023	6/2023	9/2023	12/2023	3/2024	6/2024	9/2024
<b>Tulevaisuusrahast</b>	85,0	79,2	77,8	79,3	81,0	81,7	81,4	86,1	88,8	89,8	92,5
<b>Elinkeinorahasto</b>	25,7	23,5	23,0	23,7	24,3	24,5	24,5	25,8	26,5	26,8	27,6
<b>Yhteensä</b>	110,7	102,7	100,9	103,0	105,3	106,3	105,9	111,9	115,3	116,6	120,1