



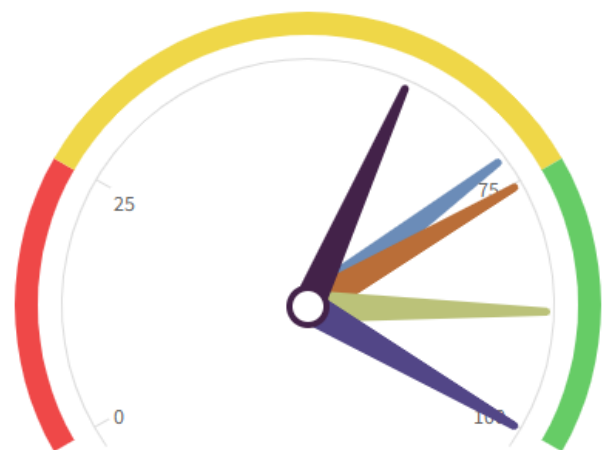
Kuntajohdon TEAviisari kysely 2023

Kontiolahden kunnan tulokset

Kuntajohdon TEAviisari

- THL kerää terveydenedistämisasiivisuuteen liittyvää tietoa kuntajohdolta joka toinen vuosi (parittomat vuodet, keväisin). Tiedonkeruu toteutettu yhteistyössä sosiaali- ja terveysministeriön ja Suomen Kuntaliiton kanssa.
- [Kuntajohdon TEAviisari tiedonkeruu toteutettu keväällä 2023.](#) Tiedonkeruulomake lähetetty [kunnanjohtajille sähköisenä](#). Käsiteltävä kunnan johtoryhmässä, vastaajana virallisesti keskushallinto. [Hyvinvoinnin johtoryhmä vastannut kuntajohdon TEAviisarikyselyyn 24.4.2023.](#)
- Lisäksi tiedot avustuksista yhteisöille poimittu Valtionkonttorilta.
- Tulosten avulla seurataan, arvioidaan ja kehitetään kuntien terveydenedistämisasiivisuutta ja sen muutoksia.
- Seuraavassa kuntajohdon TEAviisari tuloksia [Kontiolahden osalta vuodelta 2023.](#)

Kuntajohto : Kontiolahti 2023



■ Huono tulos
 ■ Parannettavaa
 ■ Hyvä tulos

Kuntajohto

- Sitoutuminen
- Johtaminen
- Seuranta ja tarveanalyysi
- Voimavarat
- Osallisuus

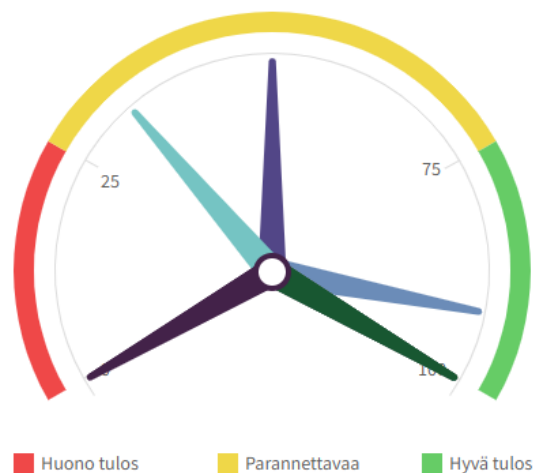
Aineisto päivitetty 07.12.2023

← Pisteet	2023	2021	2019	2017	2015	2013	2011
Kuntajohto	79	66	82	79	67	84	69
Sitoutuminen i	72	80	75	100	73	80	54
Johtaminen i	75	50	87	75	76	84	60
Seuranta ja tarveanalyysi i	60	80	100	67	58	71	61
Voimavarat i	88	62	75				
Osallisuus i	100	58	75	75	62	100	100

← Pisteet

	Kontiolahti	Koko maa
Kuntajohto	79	82
Sitoutuminen i	72	83
Johtaminen i	75	86
Seuranta ja tarveanalyysi i	60	90
Voimavarat i	88	78
Osallisuus i	100	77

Sitoutuminen : Kontiolahti 2023



Sitoutuminen

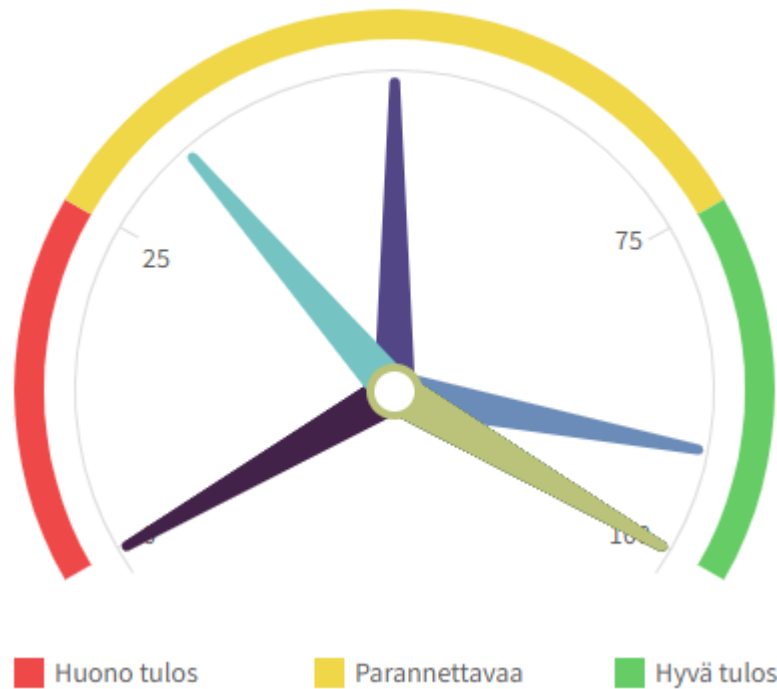
- Paikallinen turvallisuussuunnitelma
- Tavoitteet toiminta- ja taloussuunnitelmassa
- Arviointikertomus
- Mittarit toiminta- ja taloussuunnitelmassa
- Ikäryhmittäisiä tavoitteita ja toimenpiteitä terveyttä edistävien ravitsemustottumusten lisäämiseksi
- Toimenpiteet terveyserojen kaventamiseksi
- Tasa-arvo ja yhdenvertaisuus
- Kestävyystavoitteet

Aineisto päivitetty 07.12.2023

← Pisteet

	Kontiolahti	Koko maa
Sitoutuminen	72	83
Paikallinen turvallisuussuunnitelma	92	66
Tavoitteet toiminta- ja taloussuunnitelmassa	100	97
Arviointikertomus	0	81
Mittarit toiminta- ja taloussuunnitelmassa	100	94
Ikäryhmittäisiä tavoitteita ja toimenpiteitä terveyttä edistävien ravitsemustottumusten lisäämiseksi	50	66
Toimenpiteet terveyserojen kaventamiseksi	100	93
Tasa-arvo ja yhdenvertaisuus	33	78
Kestävyystavoitteet	100	87

Sitoutuminen : Kontiolahti 2023



11. Onko tarkastuslautakunnan tekemässä arviointikertomuksessa arvioitu tämän valtuustokauden aikana kuntanne hyvinvointi- ja terveystavoitteiden toteutumista?

- Ei tietoa
- Ei
- Kyllä

← Pisteet

Arviointikertomus

Arvioitu hyvinvointi- ja terveystavoitteiden toteutumista i

	2023	2021	2019	2017	2015	2013	2011
Arviointikertomus	0	100	100	100	100	100	100
Arvioitu hyvinvointi- ja terveystavoitteiden toteutumista	0 <i>Ei</i>	100 <i>Kyllä</i>	100 <i>Kyllä</i>	100 <i>Kyllä</i>	100 <i>Kyllä</i>	100 <i>Kyllä</i>	100 <i>Kyllä</i>

← Pisteet

Sitoutuminen

Paikallinen turvallisuussuunnitelma

Tavoitteet toiminta- ja taloussuunnitelmassa

Arviointikertomus

Mittarit toiminta- ja taloussuunnitelmassa

Ikäryhmittäisiä tavoitteita ja toimenpiteitä terveyttä edistävien ravitsemustottumusten lisäämiseksi

Toimenpiteet terveyserojen kaventamiseksi

Tasa-arvo ja yhdenvertaisuus

Kestävyystavoitteet

	2023	2021	2019	2017	2015	2013	2011
Sitoutuminen	72	80	75	100	73	80	54
Paikallinen turvallisuussuunnitelma	92	50	100	100	75	100	0
Tavoitteet toiminta- ja taloussuunnitelmassa	100	100			89	100	67
Arviointikertomus	0	100	100	100	100	100	100
Mittarit toiminta- ja taloussuunnitelmassa	100	100	100	100	100		
Ikäryhmittäisiä tavoitteita ja toimenpiteitä terveyttä edistävien ravitsemustottumusten lisäämiseksi	50	50	50	100	50		
Toimenpiteet terveyserojen kaventamiseksi	100	100	0	100			
Tasa-arvo ja yhdenvertaisuus	33	78	83				
Kestävyystavoitteet	100	60	67				

Paikallinen turvallisuussuunnitelma

4. Onko kunnassanne laadittu paikallinen turvallisuussuunnitelma (sisäinen turvallisuus)?

Kunnan turvallisuussuunnitelmalla tarkoitetaan suunnitelmaa kuntalaisten turvallisuuden parantamiseksi sekä onnettomuuksien ja häiriötilanteiden ennaltaehkäisemiseksi. Turvallisuussuunnittelun tavoitteena on yhteistoiminnan keinoin ennaltaehkäistä ja torjua onnettomuuksia ja tapaturmia, rikoksia sekä häiriöitä ja parantaa ihmisten turvallisuuden tunnetta.

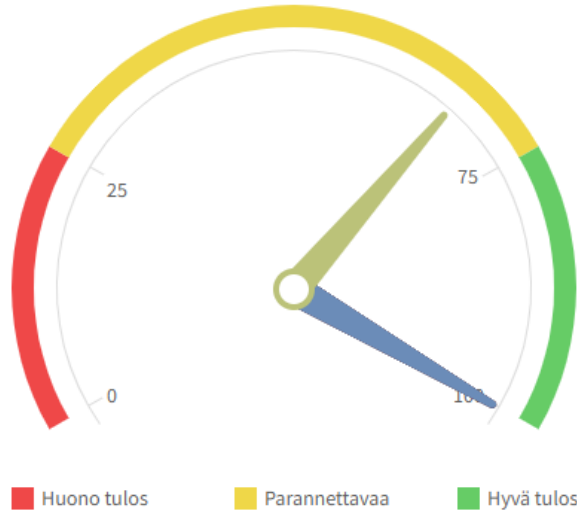
- Ei tietoa
- Ei
- Kyllä, erillisenä suunnitelmana
- Kyllä, osana hyvinvointikertomusta/-suunnitelmaa (laaja hyvinvointikertomus)
- Kyllä, alueellisena tai seudullisena yhteistyönä

Minä vuonna viimeisin paikallinen turvallisuussuunnitelma on hyväksytty tai päivitetty? 2016

5. Mikäli kunnassanne on laadittu paikallinen turvallisuussuunnitelma (sisäinen turvallisuus), miten sitä on käsitelty?

	Ei käsitelty	Jaettu tiedoksi	Esitelty ja keskusteltu
Kunnan hyvinvoinnin ja terveyden edistämisen työryhmässä tai vastaavassa	<input type="checkbox"/>	<input type="checkbox"/>	<input checked="" type="checkbox"/>
Kunnan johtoryhmässä	<input type="checkbox"/>	<input type="checkbox"/>	<input checked="" type="checkbox"/>
Kunnanhallituksessa	<input type="checkbox"/>	<input type="checkbox"/>	<input checked="" type="checkbox"/>
Kunnanvaltuustossa	<input type="checkbox"/>	<input checked="" type="checkbox"/>	<input type="checkbox"/>
Yhdessä tai useammassa lautakunnassa	<input type="checkbox"/>	<input checked="" type="checkbox"/>	<input type="checkbox"/>

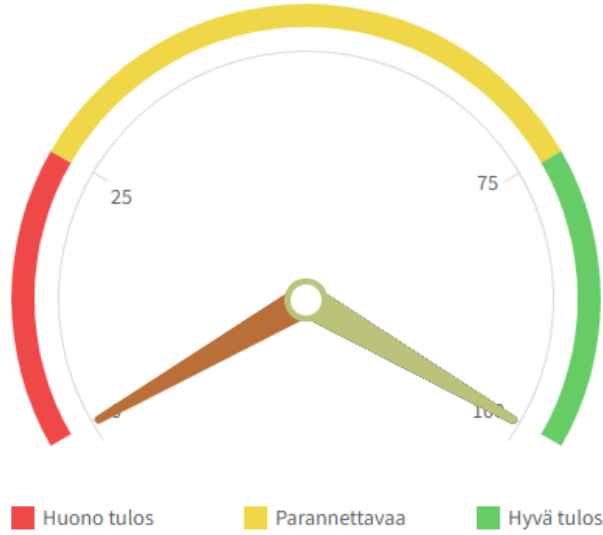
Paikallinen turvallisuussuunnitelma : Kontiolahti 2023



← Pisteet	2023	2021	2019	2017	2015	2013	2011
Paikallinen turvallisuussuunnitelma	92	50	100	100	75	100	0
Käsitelty johtoryhmässä i	100 <i>Esitelty ja keskusteltu</i>	67 <i>Jaettu tiedoksi</i>	100 <i>Keskusteltu ja päätetty toimenpiteistä</i>	100 <i>Keskusteltu ja päätetty toimenpiteistä</i>	133	133	0 <i>Ei lainkaan</i>
Käsitelty hallituksessa tai valtuustossa i	100 <i>Esitelty ja keskusteltu</i>	33 <i>Ei käsitelty</i>	100 <i>Keskusteltu ja päätetty toimenpiteistä</i>	100 <i>Keskusteltu ja päätetty toimenpiteistä</i>	133	133	0 <i>Ei lainkaan</i>
Käsitelty hyvinvointiryhmässä i	100 <i>Esitelty ja keskusteltu</i>	33 <i>Ei käsitelty</i>	100 <i>Keskusteltu ja päätetty toimenpiteistä</i>	100 <i>Keskusteltu ja päätetty toimenpiteistä</i>	33 <i>Jaettu tiedoksi</i>		
Käsitelty lautakunnassa i	67 <i>Jaettu tiedoksi</i>	67 <i>Jaettu tiedoksi</i>	100 <i>Keskusteltu ja päätetty toimenpiteistä</i>				

← Pisteet	Kontiolahti	Koko maa
Paikallinen turvallisuussuunnitelma	92	66
Käsitelty johtoryhmässä i	100 <i>Esitelty ja keskusteltu</i>	80 <i>Toteutuu hyvin</i>
Käsitelty hallituksessa tai valtuustossa i	100 <i>Esitelty ja keskusteltu</i>	70 <i>Toteutuu vaihtelevasti</i>
Käsitelty hyvinvointiryhmässä i	100 <i>Esitelty ja keskusteltu</i>	63 <i>Toteutuu vaihtelevasti</i>
Käsitelty lautakunnassa i	67 <i>Jaettu tiedoksi</i>	55 <i>Toteutuu vaihtelevasti</i>

Johtaminen : Kontiolahti 2023



Johtaminen

- Johtamisvastuu hyvinvoinnin ja terveyden edistämisessä
- Päätösten ennakoarviointi käytössä
- Hyvinvointikertomuksen tavoitteet
- Laaja hyvinvointikertomus

Aineisto päivitetty 07.12.2023

Pisteet

	2023	2021	2019	2017	2015	2013	2011
Johtaminen	75	50	87	75	76	84	60
Johtamisvastuu hyvinvoinnin ja terveyden edistämisessä	100	83	67	100	100	75	50
Päätösten ennakoarviointi käytössä	0	17	67	0	38	100	50
Hyvinvointikertomuksen tavoitteet	100	0			43		
Laaja hyvinvointikertomus	100	100	100				

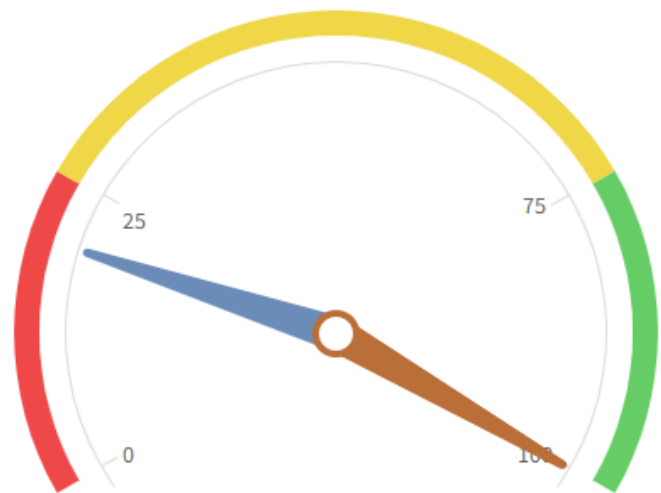
Pisteet

	Kontiolahti	Koko maa
Johtaminen	75	86
Johtamisvastuu hyvinvoinnin ja terveyden edistämisessä	100	92
Päätösten ennakoarviointi käytössä	0	68
Hyvinvointikertomuksen tavoitteet	100	85
Laaja hyvinvointikertomus	100	99

Pisteet

	2023	2021	2019	2017	2015	2013	2011
Päätösten ennakoarviointi käytössä	0	17	67	0	38	100	50
Lautakuntapäätösten valmistelussa ⁱ	0 <i>Ei käytetä</i>	50 <i>Joillakin toimialoilla</i>	50 <i>Joillakin toimialoilla</i>	0 <i>Ei käytetä</i>	50 <i>Harvemmin kuin vuosittain</i>	100 <i>Vuosittain tai jatkuvasti</i>	50 <i>Harvemmin kuin vuosittain</i>
Ennakoarvioinnin käyttöönottamisesta tehty päätös ⁱ	0 <i>Ei</i>	0 <i>Ei</i>	100 <i>Kyllä</i>	0 <i>Ei</i>	100 <i>Vuosittain tai jatkuvasti</i>		
Kirjallinen toimintaohje ⁱ	0 <i>Ei</i>	0 <i>Ei</i>	100 <i>Kyllä</i>	0 <i>Ei</i>			

Seuranta ja tarveanalyysi : Kontiolahti 2023



■ Huono tulos
 ■ Parannettavaa
 ■ Hyvä tulos

Seuranta ja tarveanalyysi

- Johtoryhmä seuraa
- Valtuustolle raportoitu

Aineisto päivitetty 07.12.2023

← Pisteet	2023	2021	2019	2017	2015	2013	2011
Seuranta ja tarveanalyysi	60	80	100	67	58	71	61
Johtoryhmä seuraa	20	60	100	100	17	14	33
Valtuustolle raportoitu	100	100	100	100	57	100	

← Pisteet	2023	2021	2019	2017	2015	2013	2011
Johtoryhmä seuraa	20	60	100	100	17	14	33
Terveystilaa i	0 <i>Ei</i>	100 <i>Kyllä</i>	100 <i>Kyllä</i>	100 <i>Kyllä</i>	0 <i>Ei</i>	0 <i>Ei</i>	0 <i>Ei</i>
Elintapoja i	100 <i>Kyllä</i>	100 <i>Kyllä</i>	100 <i>Kyllä</i>	100 <i>Kyllä</i>	0 <i>Ei</i>	0 <i>Ei</i>	0 <i>Ei</i>
Elämänhallintaa i	0 <i>Ei</i>	100 <i>Kyllä</i>	100 <i>Kyllä</i>	100 <i>Kyllä</i>	0 <i>Ei</i>	0 <i>Ei</i>	0 <i>Ei</i>
Väestöryhmien välisiä terveyseroja i	0 <i>Ei</i>	0 <i>Ei</i>	100 <i>Kyllä</i>	100 <i>Kyllä</i>	0 <i>Ei</i>	0 <i>Ei</i>	0 <i>Ei</i>
Asukkaiden koettu osallisuus i	0 <i>Ei</i>	0 <i>Ei</i>	100 <i>Kyllä</i>				

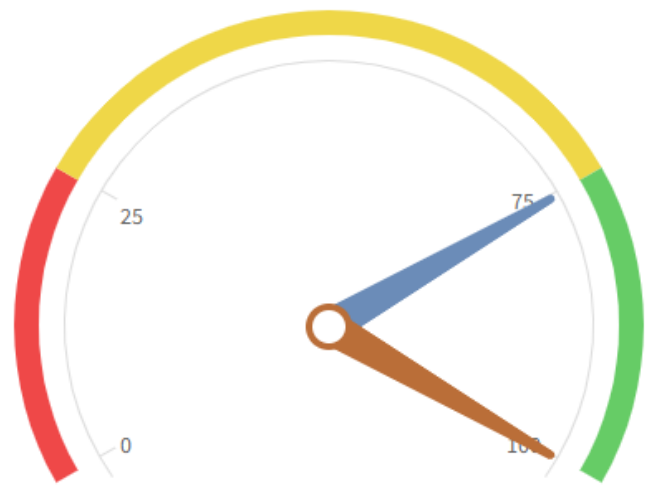
← Pisteet	Kontiolahti	Koko maa
Seuranta ja tarveanalyysi	60	90
Johtoryhmä seuraa	20	92
Valtuustolle raportoitu	100	88

KYSYMYS

24. Käsitteikö kuntanne johtoryhmä seuraavia väestön hyvinvoinnin ja terveydentilan muutoksia tai niihin vaikuttavia tekijöitä vuoden 2022 aikana? Terveystilaa (esim. mielenterveys, ylipaino, suun terveys, diabetes, muistisairaudet, tuki- ja liikuntaelinsairaudet)

Pisteet	Vastaus
0 pistettä	Ei
100 pistettä	Kyllä

Voimavarat : Kontiolahti 2023



■ Huono tulos
 ■ Parannettavaa
 ■ Hyvä tulos

Voimavarat

- Avustukset
- Hyvinvointikoordinaattori

Aineisto päivitetty 07.12.2023

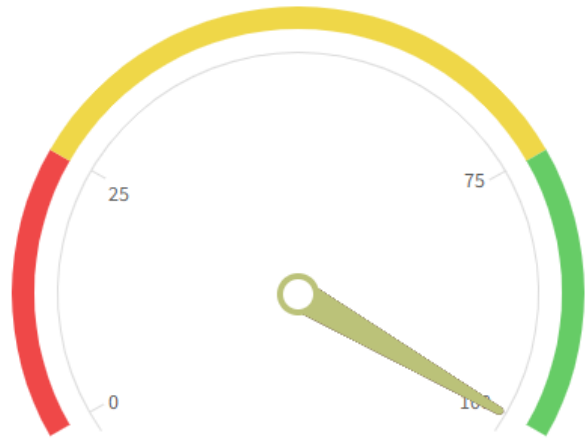
← Pisteet	Kontiolahti	Koko maa
Voimavarat	88	78
Avustukset	75	78
Hyvinvointikoordinaattori	100	78

← Pisteet	2023	2021	2019	2017	2015	2013	2011
Voimavarat	88	62	75				
Avustukset	75	75	75				
Hyvinvointikoordinaattori	100	50					

← Pisteet	Kontiolahti	Koko maa
Avustukset	75	78
Avustukset yhteisöille, €/asukas	75 <i>98 €/asukas</i>	78 <i>Toteutuu hyvin</i>

← Pisteet	2023	2021	2019	2017	2015	2013	2011
Hyvinvointikoordinaattori	100	50					
Koordinaattorin työpanos	100 <i>100 % (päätoimisesti)</i>	50 <i>Vähemmän kuin 20 %</i>					

Osallisuus : Kontiolahti 2023



■ Huono tulos
 ■ Parannettavaa
 ■ Hyvä tulos

Osallisuus

- Verkkosivuilla tarkasteltavissa
- Kuntalaisfoorumeja
- Palveluiden suunnittelu
- Tavoitteet ja toimenpiteet määritetty

Aineisto päivitetty 07.12.2023

← Pisteet

	Kontiolahti	Koko maa
Osallisuus	100	77
Verkkosivuilla tarkasteltavissa	100	95
Kuntalaisfoorumeja	100	59
Palveluiden suunnittelu	100	74
Tavoitteet ja toimenpiteet määritetty	100	82

← Pisteet

	2023	2021	2019	2017	2015	2013	2011
Osallisuus	100	58	75	75	62	100	100
Verkkosivuilla tarkasteltavissa	100	50	67	100	100	100	100
Kuntalaisfoorumeja	100	100		67	67	100	100
Palveluiden suunnittelu	100	50	57	33	20	100	
Tavoitteet ja toimenpiteet määritetty	100	33	100	100			

← Pisteet

	2023	2021	2019	2017	2015	2013	2011
Tavoitteet ja toimenpiteet määritetty	100	33	100	100			
Tavoitteet i	100 <i>Kyllä</i>	100 <i>Kyllä</i>	100 <i>Kyllä</i>	100 <i>Kyllä, toiminta- ja taloussuunnitelmassa</i>			
i Osallisuusohjelma	100 <i>Kyllä, osana laajempaa kokonaisuutta</i>	0 <i>Ei</i>	100 <i>Kyllä, osana laajempaa kokonaisuutta</i>				
Osallisuuden i edistämisestä vastaava ryhmä	100 <i>Kyllä, osana kunnan hyvinvointiryhmän työtä tai jonkin muun ryhmän työtä</i>	0 <i>Ei</i>					