

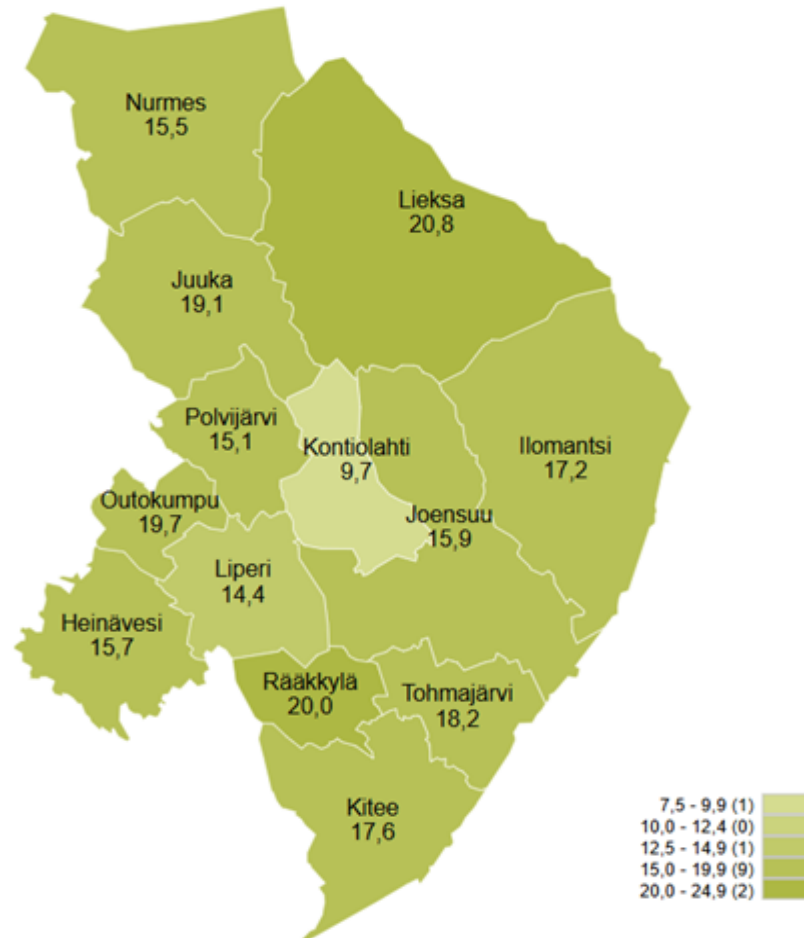


**Työllisyyskatsaus  
Hyvinvointi- ja työllisyysjaosto**

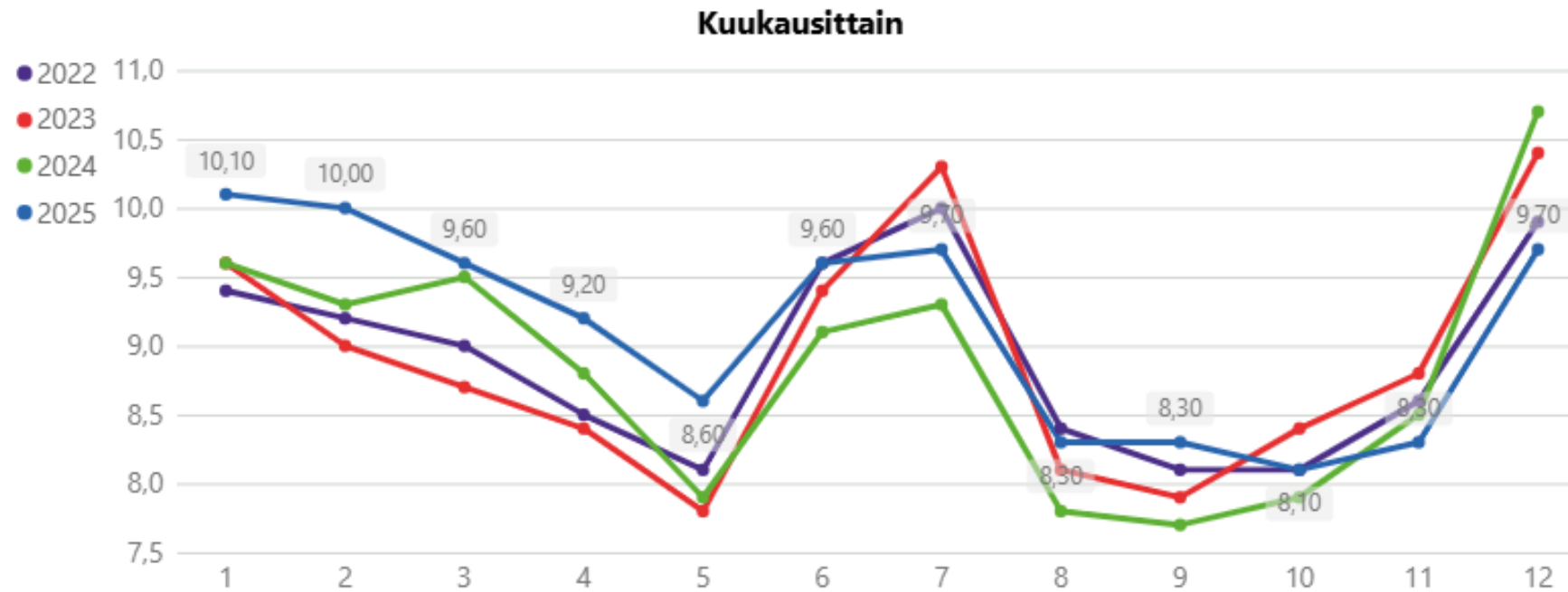
1-12.2025 hyvinvointi- ja työllisyyspäällikkö Ulla Mänttari-Tikka

# Työttömyysasteet kunnittain, Pohjois-Karjala 12/2025

Työttömien työnhakijoiden osuus työvoimasta kunnittain



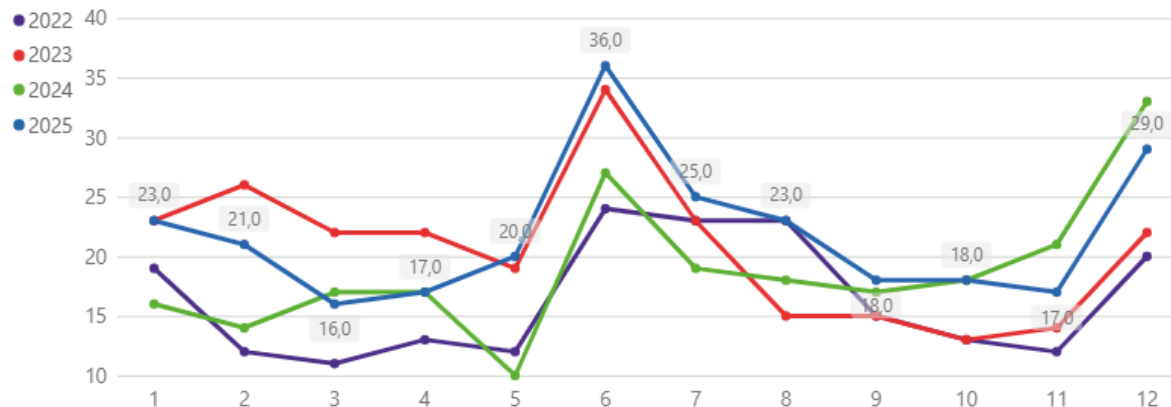
# Työttömien osuus työvoimasta 1-12/2025



# Nuorisotyöttömyys 1-12/2025

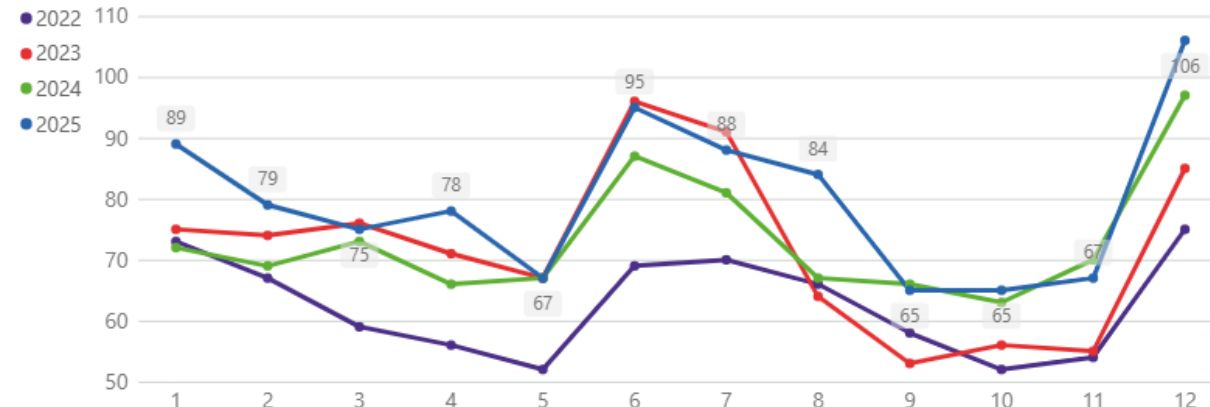
Työttömät työnhakijat, alle 20-vuotiaat kuukauden laskentapäivänä, henkilöä

Kuukausittain



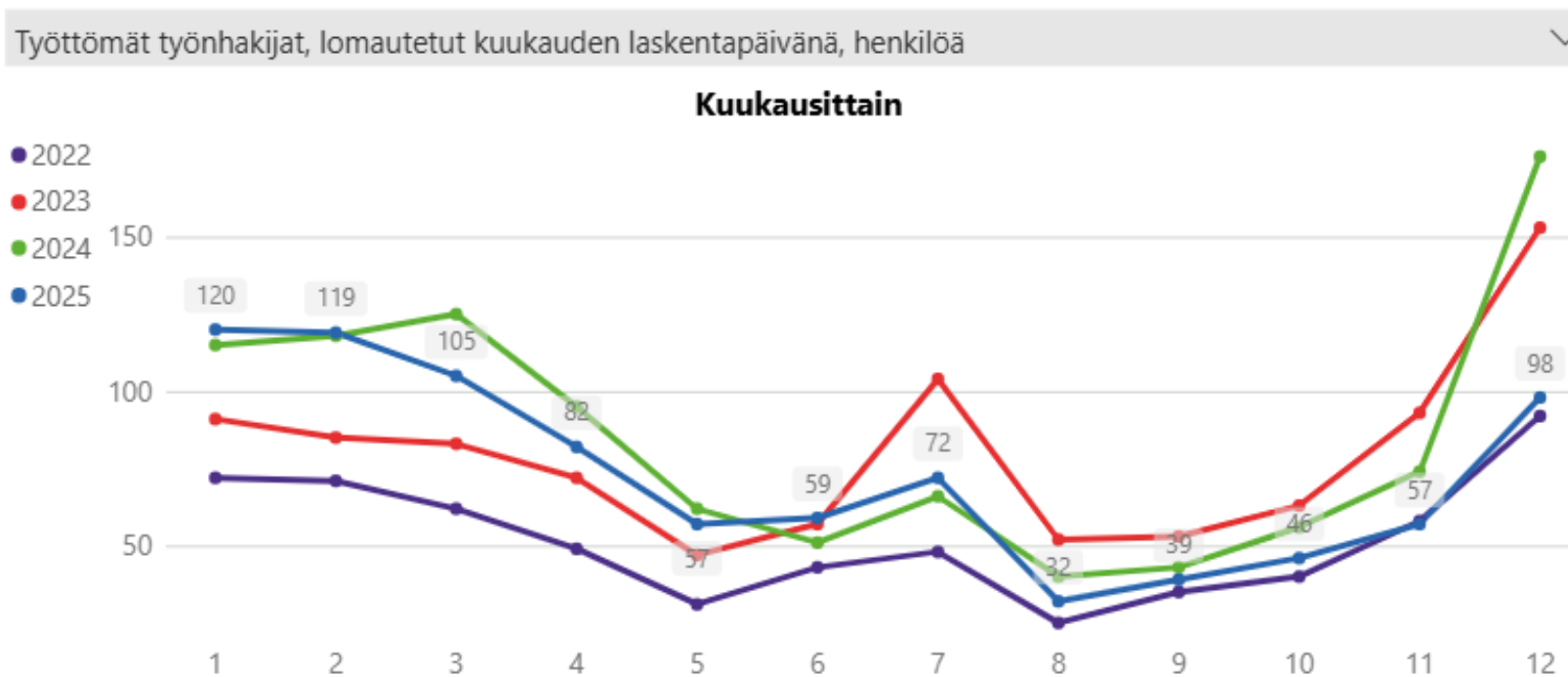
Työttömät työnhakijat, alle 25-vuotiaat kuukauden laskentapäivänä, henkilöä

Kuukausittain



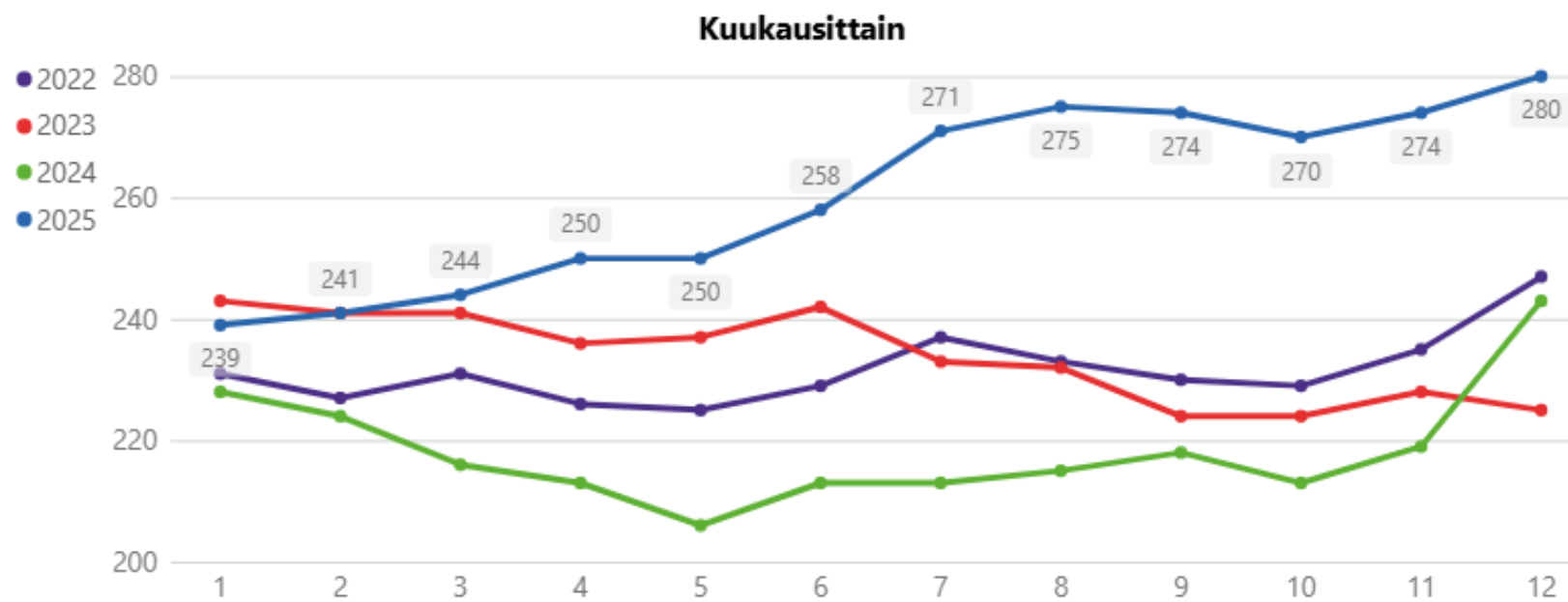
Alle 30 vuotiaita työttömiä työnhakijoita oli joulukuun laskentapäivänä yhteensä 131 henkilöä

# Lomautetut 12/2025



# Pitkäaikaistyöttömät 1-12/2025

Työttömät työnhakijat, pitkäaikaistyöttömät kuukauden laskentapäivänä, henkilöä

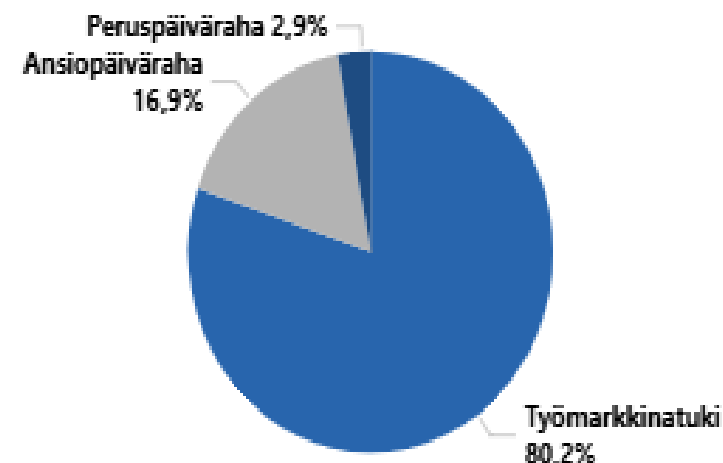


# Kunnan osarahoitama työttömyysturva 12/2025

## Yhteensä

Vuosi	2025		
Kuukausi	Saajat	Kunnan osuus €	Muutos, % Muutos, €
1	402	110 267	110 267
2	559	241 259	241 259
3	582	383 304	383 304
4	586	531 818	531 818
5	568	680 680	680 680
6	553	826 734	826 734
7	553	982 704	982 704
8	534	1 122 918	1 122 918
9	509	1 263 648	1 263 648
10	549	1 466 341	1 466 341
11	545	1 616 993	1 616 993
12	564	1 787 837	1 787 837

## Jakauma 1 - 12/2025



Työttömyysturvan palautuksiin oli varattu talousarviossa 1700 000 € ->

toteumaksi tuli 1 787 837 €.

Valtiovarainministeriö oli ennustanut 1680 000 € eli summa ylittyi n. 100 000 € VM:n ennusteesta.

# Kunnan osarahoittama työttömyysturva 12/2025

## Ansiopäiväraha

Vuosi		2025		
Kuukausi	Saajat	Kunnan osuus €	Muutos, %	Muutos, €
1	83	5 116		5 116
2	202	31 480		31 480
3	206	58 484		58 484
4	209	88 758		88 758
5	192	118 030		118 030
6	186	145 316		145 316
7	185	173 548		173 548
8	173	199 087		199 087
9	161	224 607		224 607
10	162	251 232		251 232
11	152	275 957		275 957
12	158	302 639		302 639

## Peruspäiväraha

Vuosi		2025		
Kuukausi	Saajat	Kunnan osuus €	Muutos, %	Muutos, €
1	29	1 649		1 649
2	37	5 505		5 505
3	39	8 778		8 778
4	39	13 138		13 138
5	41	18 082		18 082
6	37	22 437		22 437
7	34	27 662		27 662
8	37	32 336		32 336
9	40	37 317		37 317
10	36	42 329		42 329
11	36	46 734		46 734
12	36	52 135		52 135

## Työmarkkinatuki

Vuosi		2025		
Kuukausi	Saajat	Kunnan osuus €	Muutos, %	Muutos, €
1	290	103 502	-9,4 %	-10 685
2	322	204 274	-0,1 %	-212
3	340	316 042	6,8 %	20 174
4	338	429 922	10,9 %	42 368
5	336	544 569	15,6 %	73 312
6	331	658 981	22,2 %	119 589
7	334	781 494	23,9 %	150 721
8	326	891 495	24,3 %	174 106
9	314	1 001 724	26,6 %	210 354
10	355	1 172 780	33,9 %	297 132
11	360	1 294 302	35,9 %	342 034
12	366	1 433 063	38,6 %	398 817

# Kontiolahti, 12/2025

