

POHJOIS-KARJALAN
maaseutupalvelut



TOIMINTAKERTOMUS 2025

Hallinto

Maaseutulautakunta kokoontui kaksi kertaa ja pöytäkirjaan merkittiin 17 pykälää. Kesän 2024 agrologiharjoittelijat Julia Luukkanen ja Heli Nykänen tekivät opinnäytetyön maakunnan viljelijöille maaseutupalveluiden asiakastytyvyydestä sekä tilojen tulevaisuuden hanke- ja investointihalukkuudesta. Opinnäytetyö esiteltiin lautakunnalle kevätkokouksessa. Opinnäytetyö oli kokonaisuudessaan hyvinkin onnistunut ja maaseutupalveluiden toimintaan oltiin tyytyväisiä.

Maaseutupalveluiden henkilöstö on koostunut kymmenestä vakinaisesta ja yhdestä määräaikaisesta maaseutuasiamiehestä ja maaseutujohtajasta. Maaseutupalveluiden toimipisteitä on jokaisessa kunnassa, yhteensä niitä on 13. Ylämyllyn, Polvijärven ja Nurmeksien toimipisteissä on tavoitettavuus pääsääntöisesti virka-aikana, muissa toimipisteissä tiettyinä viikonpäivinä tai ajanvarauksella.

Kehittämistoiminta

Ohjelmakauden kehittämistoiminta on ollut hyvin vilkasta kuluneena vuonna. Hanketoiminnalla on edistetty niin maaseutuelinkeinojen kuin muun maaseudunkin kehitystä. Maaseutupalvelut on ollut mukana keskeisimmässä maaseudun kehittämistoimissa.

Maaseutupalvelut toteutti viljelijöiden koulutusveloitettaan järjestämällä yhteistyössä Pohjois-Karjalan Elyn ja Proagrian kanssa viljelijätukikoulutuksia. Paikan päällä tapahtuvia tilaisuuksia järjestettiin seutukunnittain yhteensä kolme ja niihin osallistui 126 henkilöä ja etänä 114. Lisäksi järjestettiin Itä-Suomen alueella yhteistyössä Etelä – ja Pohjois-Savon kanssa yhteensä seitsemän teemakoulutuswebinaaria, joihin osallistui 1029 henkilöä ja tallenteita katsottiin 1178 kertaa.

Leader rahoituksen kysyntä on ollut edelleen erittäin vilkasta. Leadereiden kautta kanavoitui maakuntaan yhteensä reilu 2,1 miljoonaa euroa hanketukea. Myös maaseuturahaston muiden hankkeiden osalta toiminta on ollut vilkasta.

Ely myönsi maaseudun pienyritysrahoitusta maakunnassa 32 kohteeseen yhteensä 6,4 miljoonaa euroa. Tuettuja maatalainvestointeja oli maakunnassa 84 kpl, Elyn myöntämän rahoituksen ollessa 8,8 miljoonaa euroa. Investointien määrä ja kokoluokka kasvoivat viimevuosiin nähden merkittävästi. Investoinnit kohdistuivat yhä harvemmille ja samoille tiloille. Eniten hakemuksia oli salaojituksiin ja varastoinvestointeihin. Lypsykarja investointeja rahoitettiin 12 kpl. ja lihakarja neljä. Ely rahoitti maakunnassa 12 maatilan omistajanvaihdosta, joihin myönnettiin käynnistämistukea ja korkotukilainaa yhteensä 1,8 miljoonaa euroa. Lisäksi tapahtui niin sanottuja omarahoitteisia omistajanvaihdoksia 18 kpl.

Maakunnassa tukea hakeneiden tilojen vähenemä oli 72 tilaa, näistä maitotiloja väheni 19. Maakunnan kokonaismaitomäärä oli 101 616 204 litraa, jossa vähennystä edelliseen vuoteen verrattuna -791 386 litraa.

Viljelijätuet

Vuoden 2025 viljelijätukien maksatus pystyttiin hoitamaan Ruokaviraston maksatusaikataulun mukaisesti. Viljelijätukia maksettiin maakunnassa YTA – alueen kautta yhteensä 63 377 939 ja Elyn kautta 5 486 677 euroa. Maakuntaan kanavoitui yhteensä viljelijätukea 68 864 616 euroa.

Kasvukausi 2025

Lauhan ja melko vähälumisen talven jälkeen kevät saapui huhtikuun alussa, mutta huhtikuun loppupuolen ja toukokuun alun kylmät säät siirsivät toukotöiden aloituksen melko keskimääräiseen aikaan toukokuun puolenvälin tienoille. Toukutyöt saatiin valtaosin päätökseen hyvissä olosuhteissa toukokuun aikana. Kesäkuun alkupuolella sää oli vaihtelevaa ja sadettakin saatiin, mikä joudutti viljojen oraat ja nurmet kasvuun. Säilörehun korjuuseen päästiinkin kesäkuun ensimmäisen viikon jälkeen. Korjuun alkupuolella korjuuolosuhteet olivat hyvät ja sadon määrä ja laatu olivat hyvät. Kesäkuu jatkui melko sateisena, mikä huononsi laatua korjuun loppupuolella. Viileän ja sateisen kesäkuun jälkeen sää vaihtui heinäkuun edetessä kolmen viikon helteisiin. Toinen säilörehusato korjattiinkin erinomaisissa olosuhteissa, mutta kova helle pienensi jo sadon määrää. Viljakasvustot olivat rehevät ja helle joudutti viljojen valmistumista. Puinnit alkoivatkin elokuun ensimmäisellä viikolla ja pääsadot oli korjattu syyskuun loppuun mennessä melko hyvissä olosuhteissa. Viljasadon määrä oli runsas ja laatu hyvää.

Valkoposkihanhien päämuutto kesti lähes kuukauden ja viljelysvahingot painoutuivat maakunnan länsiosiin. Lintupeltohankeessa ”Ilmasta käsin” informoitiin viljelijöitä ja kartoitettiin lintupeltoja sekä karkotusalueita pahimmilla muuttoalueilla. Tohmajärven, Liperin ja Polvijärven alueille saatiin myös ympäristöministeriön osoittaman määrärahan turvin karkotustoimintaa hanhipaimenten avulla. Lintupelloilla ja karkotustoiminnalla on pystytty pienentämään vahinkoja. Valkoposkihanhien aiheuttama tuhoala oli maakunnassa 4617 hehtaaria. Rauhoitettujen lajien korvauksia maksettiin maakunnassa maataloille yhteensä 1 970 959 euroa. (Vuonna 2024 korvaussumma oli 1 921 353 euroa.)

Perunalle kasvuolosuhteet olivat kohtuulliset ja sadon määrä sekä laatu olivat hyvät.

Marjakasvustot olivat talven jäljiltä hyvässä kunnossa, eikä talvivaurioita juurikaan esiintynyt. Kasvukauden alku oli myös suosiollinen kasvuston kehityksen osalta, sillä toukokuu oli viileä ja kasvit ennättivät kehittyä hyvin ennen satokautta. Kasvukausi oli vähäsateinen ja kastelun merkitys korostui. Mikäli ei ollut kastelumahdollisuutta näkyi se marjakoossa ja satotasossa.

Mansikan osalta viileä alkukesä tarkoitti pitkää kukinta-aikaa ja mansikat kypsyivät hitaasti porrastuen eri lajikkeiden kesken. Pääsatokausi alkoi normaalia myöhemmin, vasta heinäkuun puolella välissä. Mansikan tarjonta olikin välillä kysyntää pienempi. Tilanne parani kuitenkin satokauden edetessä ja helteiden myötä. Tunnelissa mansikkakasvustot kärsivät osittain kuumuudesta.

Vadelmalla sato jäi paikoin normaalia heikommaksi sekä avomaalla että tunnelissa. Tämä johtui kuumuudesta ja sateen vähyydestä, joka johti pienempään marjakokoon. Kysyntä oli kuitenkin erittäin hyvä.

Herukat talvehtivat myös hyvin, eikä kukinta-aikaan hallat vioittaneet kukkia. Sato muodostuikin runsaaksi, selvästi paremmaksi kuin edellisenä vuotena. Tosin sadonkorjuun aikaan ajoittuneet runsaammat sateet haittasivat poiminnan ajoittamista ja osittain marjat ennättivät ylikypsiksi ja varisivat, ennen kuin konekorjuuseen päästiin.

Terminen kasvukausi alkoi Joensuun seudulla, Tohmajärvellä ja Lieksassa 12.5. Terminen kasvukausi päättyi myös samaan aikaan koko maakunnassa 6.11. Keskimääräisenä vuonna vastaava ajanjakso alkaa Joensuun seudulla 5.5 ja päättyy 10.10. Kasvukausi alkoi hieman keskimääräistä myöhemmin, mutta jatkui syksyllä lähes kuukaudella keskimääräisestä. Tehoisan lämpötilan summa oli Joensuun seudulla 1472 astetta, Tohmajärvellä 1318 astetta ja Lieksassa 1342 astetta, kun se on keskimäärin maakunnassa 1180 astetta. Hellepäiviä saatiin kesän aikana maakunnassa 27, kun keskimääräinen määrä on 10. Sadanta oli kasvukaudella maakunnassa 330 mm, mikä on lähellä keskimääräistä 300-400 millin sadantaa. Kasvukauden

jälkeen syksy jatkui sateisena, mikä tasasi järvien- ja pohjaveden korkeudet. Kasvukausi oli kokonaisuudessaan melko hyvä.

Seuraavassa esitetään seutukunta/kuntakohtaisia huomioita ja tunnuslukuja alkutuotannon – ja maaseudun kehittymisestä:

JOENSUUN SEUTU

Liperi

Alkutuotanto

Aktiivi – tukia hakeneita tiloja oli 219 tilaa, kahdeksan tilaa vähemmän, kuin edellisenä vuotena. Maitotilojen määrä väheni neljällä ja niitä oli vuoden lopussa 25. Tuotettu maitomäärä oli 13 488 803 litraa. Maitomäärä kasvoi pitkästä ajasta edelliseen vuoteen verrattuna +232 841 litraa.

Peltoa liperiläisillä tiloilla oli viljelyksessä 12 130 ha ja keskipeltoala oli 55,39 ha. Viljelijätukia myönnettiin Liperiin Ytan kautta 9 348 389 euroa ja Elyn kautta 459 608 euroa. Valkoposkihanhituhoja oli 36 tilalla, 1118 hehtaarilla. Valkoposkihanhien aiheuttamien tuhojen korvaussumma oli 495 369 euroa.

Ely myönsi 18 kohteeseen maatalouden investointeihin ja tuettuihin omistajanvaihdoksiin yhteensä 1 393 414 euroa avustusta ja korkotukilainaa. Maatilojen omistajavaihdoksia tapahtui viisi, joista kolme oli niin sanottuja omarahoitteisia.

Luomutilojen määrää väheni yhdellä, luomussa jatkoi 17 tilaa. Luomussa oli viljelyssä 1554 ha, mikä on noin 13 % kokonaisviljelyalasta.

Hanke – ja pienyritystoiminta

Liperin osalta on oltu mukana rahoittamassa 12:ta hanketta. Toimintatonttia, mikä on kunnan avustus rekisteröidyille yhdistyksille erilaisiin hankintoihin, tapahtumiin, harrastustoimintaan jne. myönnettiin 15 kpl. Leaderista rahoitettiin Liperiin 10 hanketta, joista kolme oli yrityshanketta. Näihin syntyi kaksi uutta työpaikkaa. Kokonaisavustusten määrä Leader hankkeisiin oli 105 285 euroa.

Maaseudun yrityspuolelle Ely myönsi maaseuturahastosta tukea neljään kohteeseen, yhteensä 668 803 euroa.

Ilomantsi

Alkutuotanto

Tukia hakeneiden maatilojen lukumäärä väheni yhdeksällä 70 tilaan vuonna 2025. Maksettujen tukien ja korvausten kokonaismäärä vähentyi 56 735 eurolla 1,53 milj. euroon. Kokonaistuesta yhteistoiminta-alueella käsiteltävän tuen osuus oli 1,33 milj. euroa, loput 193 515 euroa tuista on käsitelty ELY-keskuksessa.

Tilojen keskipeltoala pieneni 2,45 hehtaarilla 25,68 hehtaariin ja kokonaispeltoala pieneni 348 hehtaarilla 1875 hehtaariin. Kokonaispinta-ala oli 1988 ha. Pelto on pääsääntöisesti säilynyt viljelyssä, tuenhakija vain on vaihtunut toiseen kuntaan. Rehunurmikasvien pinta-ala oli 1202 ha. Seuraavaksi suurin kasvilajiryhmä oli hedelmä- ja marjakasvit 209 ha. Viljakasvien viljelyala oli 101 ha ja kesantojen ja luonnonhoitonurmien pinta-ala 203 ha. Ilomantsissa oli vuonna 2025 viljelyksessä 145 ha mustaherukkaa, 33 ha punaherukkaa, 4 ha

valkoherukkaa ja 16 ha karviaista. Herukka-ala väheni kolme hehtaaria edellisestä vuodesta. Pohjois-Karjalan kunnista herukkaa ja karviaista tuotetaan eniten Ilomantsissa. Luomusopimusten määrä säilyi kuudessa tilassa ja luomutuotannossa oli n. 330 ha, mikä on n. 17 % kokonaisalasta.

Lypsykarjatilojen lukumäärä säilyi ennallaan viidessä. Maidon kokonaistuotanto lisääntyi 1,35 miljoonaan litraan. Tilakohtainen maitomäärä oli keskimäärin 270 522 litraa. Kotieläimiä oli 16 tukea hakevalla tilalla. Eläinten hyvinvointikorvausta haki kahdeksan tilaa.

Suurpetojen aiheuttamia vahinkoja ilmoitettiin v. 2025 14 kappaletta ja korvattava summa oli yhteensä noin 13 018 euroa. Valkoposkihanhiin aiheuttamia vahinkoja ei ilmoitettu vuonna 2025 lainkaan.

Maatilojen omistajanvaihdoksia ei tapahtunut lainkaan, mutta yksi uusi tila perustettiin ilman investointirahoitusta. Maatalouden investointitukia ei myönnetty yhtään. Ilomantsin kunnan tukea maatilojen suunnittelupalveluihin maksettiin 31 tilalle yhteensä 2167,50 euroa.

Hanke- ja pienyritystoiminta

Ilomantsin osalta on oltu mukana 12 hankkeessa. Leaderista rahoitettiin Ilomantsissa 10 hanketta 160 712,90 e ja yritystukea sai viisi hakijaa yhteensä 19 000 e. Maaseudun yrityspuolelle Pohjois-Karjalan ELY-keskus myönsi maaseuturahastosta tukea kolmeen kohteeseen, yhteensä 373 584 euroa.

Ilomantsin kunta maksoi kylätoimikuntien perus- ja kylätaloavustusta sekä investointi- ja toiminta-avustusta 19 kylätoimikunnalle yhteensä 30 000 euroa.

Joensuu

Alkutuotanto

Tukea hakeneita maatiloja oli 206 kpl, mikä on 12 tilaa vähemmän kuin edellisenä vuonna. Sähköisten hakemusten osuus oli 100 %. Tilojen keskipeltoala oli 41 ha, ollen muutaman hehtaarin suurempi kuin vuonna 2024. Peltoa oli viljelyssä yhteensä 8357 ha.

Maidontuottajia vuoden 2025 lopussa oli 19 kpl, mikä on sama määrä kuin vuonna 2024. Tilojen tuottama maidon kokonaismäärä oli yhteensä 10,1 miljoonaa litraa, mikä on 0,46 miljoonaa litraa enemmän kuin edellisenä vuonna. Tilakohtainen maitomäärä kasvoi edellisen vuoden tapaan, ollen 531 990 litraa/tila.

Luomutilojen määrä oli 16 kpl, mikä on yhden tilan pienempi kuin vuonna 2024. Luomutiloilla oli peltoa yhteensä 1170 ha, mikä on noin 14 % Joensuun kokonaispeltoalasta.

Vuonna 2025 luonnonsuojelulailta rauhoitettujen lintujen aiheuttamista vahingoista maksettiin korvauksia n. 933 hehtaarista. Vuoteen 2024 nähden vahingot vähenivät n. 380 hehtaarilla. Ympäristökorvauksen lintupelloiksi ilmoitettiin n. 675 hehtaaria.

Suurpetojen aiheuttamia vahinkoja ilmoitettiin 33 kpl ja korvattava summa oli yhteensä noin 52 000 euroa. Korvauksia myönnettiin mm. koirista, mehiläispestistä ja paaleista.

Pohjois-Karjalan ELY-keskus teki myönteisiä maatalainvestointien rahoituspäätöksiä 7 kappaletta, avustusta ja korkotukilainaa yhteensä 686 174 euroa. Maatilojen omistajanvaihdoksia tehtiin 6, joista kolme oli tuettuja, näihin Ely myönsi avustusta ja korkotukilainaa yhteensä 370 000 euroa.

Hanke – ja pienyritystoiminta

Joensuun oli mukana 12 maaseudun kehittämishankkeessa. Hankkeilla on kehitetty perusmaataloutta ja maaseudun pienyritystoimintaa.

Pohjois-Karjalan ELY-keskus myönsi maaseudun pienyritystukea neljään kohteeseen, avustusta ja korkotukilainaa yhteensä 221 516 euroa.

Leader-rahoitusta myönnettiin yhdeksälle yrityshankkeelle yhteensä 57 781 euroa. Kehittämishankkeita oli kuusi ja tukea niihin myönnettiin yhteensä 109 699 euroa. Leader-hankkeilla luotiin 25 uutta työpaikkaa.

JUUKA

Alkutuotanto

Vuonna 2025 tukihakemuksen jätti 111 maatilaa eli tilamäärä laski neljällä vuodesta 2024. Maitotiloja oli loppuvuodesta 14 kpl (-2) ja muiden nautakarjatilojen määrä säilyi ennallaan 12 kpl. Myös luomutilojen määrä säilyi ennallaan: 7 tilaa, joilla yhteensä 782 luomutuotannon sopimushehtaaria.

Tärkeää on, että maidontuotannon osalta tuotantomäärä pysyi ennallaan, ollen edelleen 6,74 milj. litraa. Tilaa kohden tuotetun maidon määrä nousi hieman, ollen 421 770 l/tila (+ 30 770 l/tila). Viljellyn pellon ala oli 4 278 ha (-72 ha) ja 38 ha/tila. Juuassa toteutui yksi sukupolvenvaihdos ja kaksi muuta maatilan hallinnan siirtoa, lisäksi perustettiin yksi uusi maatila. Maksettujen tukien yhteismäärä pysyi ennallaan ollen 3,52 m€.

Suurpetovahinkojen osalta vuosi oli valitettavan vilkas, kiitos ison karhukannan. Karhut repivät merkittäviä määriä rehupaaleja useilla eri tiloilla. Lisäksi korvattiin kaksi eri koiravahinkoa (susi ja tunnistamaton suurpeto).

Valkoposkihanhiin osalta viljelysvahingot pahenivat merkittävästi, vahinkoaste käytännössä kaksinkertaistui. Valkoposkihanhi-ongelma laajeni Pohjois-Karjalassa ja karkotusalueiden hanhet siirtyvät naapuriin ruokailemaan ja levähtämään. Raulako-korvausjärjestelmään ilmoitetut vahingot kohdistuivat Tuopanojen, Kuhnustan ja Vihtasuon alueille. Ely-keskus maksoi korvauksia 64 902 euroa 184 nurmihehtaarille eli korvaussumma lähes tuplautui edellisestä vuodesta.

Juukalaisilla maatiloilla alle 30-vuotiaita ensisijaisia viljelijöitä on 5 %, 30–39-vuotiaita 11 %, 40-49-vuotiaita 21 %, 50-64-vuotiaita 46% ja yli 65-vuotiaita 28 %. Käytännössä tarkoittaa, että lähivuosina että peltoa tulee vapautumaan jatkaville tiloille. Hiljaisilla alueilla (kuten Kajoo, Matara) ja vaikeasti viljeltävillä lohkoilla vaihtoehtoina voivat olla myös metsitys tai vettäminen. Juukalainen maidontuotanto on hitaasti mutta varmasti kehittynyt. Ilahduttavaa on, että maidontuottajien ikärakenne on matalampi.

Hanke- ja pienyritystoiminta

Lakisääteisten maaseutuelinkeinoviranomaistehtävien lisäksi maaseutupalvelut hoitaa Juuassa maaseudun kehittämistehtäviä yhteistyössä maakunnan kehittäjäverkoston kanssa. Erityisen tärkeää on hanketoiminnan paikallinen kohdentaminen, neuvonta ja hyödyntäminen. Kehittämisasioiden parissa tehdään tiivistä yhteistyötä sekä kunnan elinvoimapuolen kanssa. Asiantuntijatyön lisäksi, hoidetaan kylätoiminnan tehtäviä ja osallistutaan kunnan yhteisöavustusten käsittelyyn ja tapahtumatuotantoon.

Maaseuturahaston investointitukea Ely-keskus myönsi kahdelle eri tilalle yhteensä 795 831 euroa. Lisäksi Juuassa toteutui yksi maatalouden aloitustuen saanut sukupolvenvaihdos. Maaseutuyritysten investointeja oli kaksi, tuki yhteensä 264000 €. Leader-rahoitusrintamalla on Juuan osalta ollut aktivointityöstä huolimatta hiljaista. Vaara-Karjalan Leader rahoitti Juukaan kolme Leader-pienhanketta, tuki yhteensä 10 214 € sekä yhden yrityshankkeen 5 070 €.

KONTIOLAHTI

Alkutuotanto

Kontiolahden 65 (-2) maatilasta maitotiloja on kaksi, muita nautatiloja kolme ja muita tuotantoeläintiloja kolme. Tuotetun maidon määrä vuonna 2025 oli 0,89 milj.littraa (2024 1,1 milj.l). Peltoa Kontiolahdella on 2 251 (-87 ha). Peltoa on, keskimäärin 35 ha/tila, missä on pientä nousua. Luomutiloja on kahdeksan ja luomusopimuspeltoa 336 ha.

Maatalouden tukia Kontiolahdelle maksettiin v. 2024 1,36 milj. euroa. Kaupunkialueiden lähellä sijaitseville maaseutualueille tyypillisesti alueella on runsaasti sivutoimista kasvinviljelyä, monialaista maaseutuyrittäjyyttä ja hevostaloutta. Vuoden 2024 aikana ei Kontiolahdella tehty sukupolvenvaihdoksia. Kontiolahden tuenhakijoista alle 30-vuotiaita on vain 2 %, 30-39-vuotiaita 13 %, kuten myös 40-49-vuotiaita. 50-64-vuotiaita 47 % ja yli 65-vuotiaita 25 %.

Kotieläintilojen vähyydestä huolimatta Kontiolahden alueen päätuotantosuunta on nurmenviljely. Sadonkorjuuveloitetta ei tällä hetkellä ole, nautakarjatalouden sopimustuotantoalojen lisäksi tuotetaan hevosille heinää. Lisäksi hyödynnetään monipuolisesti erilaisia säilyttäviä ja monimuotoisia kasvustoja. Viljelty pelto on myös osa haluttua maaseutumaisemaa sekä luonnon monimuotoisuustekijä.

Kontiolahden Kuurna-Kulhon alue on valkuposkivanhien aiheuttamien vakavien vahinkojen aluetta, mutta vuonna 2025 Raulakon mukaisia vahinkokorvauksia alueelle maksettiin vain 41 hehtaarille 10 553 euroa. Vahinkoalat olivat pitkälti ympäristökorvauksen Lintupellot-toimenpiteen piirissä, milloin niille ei makseta Raulako-vahingonkorvauksia. Suurpetojen aiheuttamia vahinkoja oli kolme, kaksi hunajantuotantoon kohdistuvaa karhuvahinkoa ja viljakasvustovahinko.

Hanke- ja pienyritystoiminta

Maakuntakeskusten lähialueille tyypillisesti Kontiolahdella on vahvaa maaseudun pienyritystoimintaa ja vireää kolmannen sektorin toimintaa. Vuonna 2025 Kontiolahdelle myönnetyt maaseuturahaston yritystuet olivat 206 754 € kolmeen eri kohteeseen. Maatalouden investointitukea Kontiolahdelle myönnettiin vuonna 2025 75509 euroa. Leader-hankkeita alueelle myönnettiin peräti 12 yrityshanketta, yhteensä 55 573 euroa. Lisäksi Joensuun seudun leader rahoitti Kontiolahdelle viisi muuta hanketta, yhteensä 70 406 euroa.

Maaseutupalvelut tuottavat Kontiolahdelle lakisääteiset maaseutuelinkeinotehtävät ja lisäksi maaseudun kehittämisen asiantuntijatehtäviä: hankeyhteistyö ja niiden toiminnan kohdentaminen sekä maaseuturahaston alkuneuvonta.

Outokumpu

Alkutuotanto

Tukea hakeneita aktiivituloja oli 69 kpl, mikä on yksi vähemmän kuin vuonna 2024. Tuotantoa harjoittavien tilojen peltoala oli yhteensä 3433 hehtaaria. Tilakohtainen keskipinta-ala jatkoi kasvamista edellisvuoteen verrattuna ja oli vuonna 2025 49,75 hehtaaria. Rehunurmikasvien viljelypinta-ala oli n. 2077 hehtaaria ja viljakasvien viljelypinta-ala n. 720 hehtaaria.

Maidontuotantotilojen lukumäärä säilyi ennallaan. Tilalukumäärä oli vuoden lopussa 7 tilaa. Tuotettu maitomäärä oli n. 2,6 milj. litraa. Vähennystä edellisvuoteen verrattuna oli n. 0,3 milj. Litraa.

Maksettujen tukien ja korvausten kokonaismäärä oli yhteensä 2,611 milj. euroa, josta yhteistoiminta-alueella käsiteltyjen tukien osuus 2,386 milj. euroa ja ELY-keskuksessa käsiteltyjen tukien osuus 0,225 milj. euroa.

Luomusitoumuksia on voimassa 13 tilalla. Luomukorvausta on maksettu 806 hehtaarista. Outokummun kokonaispeltoalasta luomukorvausta on maksettu n. 23,5 % Outokummun kokonaispeltoalasta.

Maatalouden investointitukea myönnettiin maatilayrittäjille yhteen hankkeeseen avustuksena ja korkotukilainana yhteensä 124 695 euroa. Maatilojen omistajanvaihdoksia tapahtui vuonna 2025 yksi.

Luonnonsuojelulla rauhoitettujen lintujen keväällä ja syksyllä 2025 aiheuttamista vahingoista haettiin korvauksia noin 190 hehtaarista. Korvauksia näiden vahinkojen perusteella maksetaan n. 30 0000 euroa.

Ympäristökorvauksen lintupeltotoimenpiteen maksua on haettu 77,87 hehtaarista

Suurpetojen aiheuttamia vahinkoja, joista haettiin korvausta Outokummussa, oli vuonna 2025 yksi vahinkotapaus.

Hanke- ja pienyritystoiminta

Outokumpu oli mukana 12 kehittämishankkeessa.

Leader toimintaryhmän kautta yritystukea myönnettiin 10 yrityshankkeelle yhteensä 46 960 euroa. Tällä vaikutettiin kymmeneen työpaikkaan. Outokumpuun ei myönnetty toimintavuonna maaseuturahaston pienyritysrahoitusta.

Polvijärvi

Alkutuotanto

Tukea hakeneita aktiivituloja oli 156 kpl, mikä on kolme tilaa vähemmän kuin vuonna 2024 Tuotantoa harjoittavien tilojen peltoala oli yhteensä 8474 hehtaaria. Tilakohtainen keskipinta-ala kasvoi n. 1,2 hehtaaria edellisvuoteen verrattuna ja oli vuonna 2025 54,32 hehtaaria. Nurmikasvien viljelypinta-ala oli n. 5280 hehtaaria, leipäviljakasvien viljelypinta-ala n.281 hehtaaria ja rehuviljakasvien viljelypinta-ala oli noin 1686 ha.

Maidontuotantotilojen lukumäärä väheni kahdella ja oli vuoden lopussa 18 tilaa. Tuotettu maitomäärä oli n. 5,05miljoona litraa. Maitomäärä väheni edellisvuoteen verrattuna n. 0,75 milj. litraa.

Maksettujen tukien ja korvausten kokonaismäärä oli yhteensä 6,613 milj. euroa, josta yhteistoiminta-alueella käsiteltyjen tukien osuus n. 5,853 milj. euroa ja ELY-keskuksessa käsiteltyjen tukien osuus n. 0,760 milj. euroa.

Maatalouden investointitukea myönnettiin 10 eri hankkeeseen avustuksina 773 409 euroa ja korkotukilainoina 899 888 euroa. Maatilojen omistajavaihdoksia tapahtui viisi.

Luomusopimuksia on voimassa 35 tilalla. Luomukorvausta on maksettu yhteensä 2852 hehtaarista. Vähennystä tilalukumäärässä oli 1 tila ja pinta-alassa kasvua noin 44 hehtaaria. Polvijärven kokonaispeltoalasta luomusopimuksissa on n. 34 %.

Luonnonsuojelulailta rauhoitettujen lintujen keväällä 2025 ja syksyllä 2025 aiheuttamista vahingoista haettiin korvauksia 485 hehtaarista. Hakemusten perusteella korvauksia maksetaan n.119 000 euroa. Haettu korvauspinta-ala väheni noin 70 hehtaaria ja korvausmäärät alenivat n. 46 000 euroa vuoteen 2024 verrattuna valkospokihanhien karkotushankkeiden ansiosta.

Ympäristökorvauksen lintupeltotoimenpiteen korvauksen maksua haettiin n. 175 hehtaarista.

Suurpetojen aiheuttamia vahinkokorvauksia haettiin 16 eri vahingosta. Kohteena oli karhujen aiheuttamat paalivahingot. Arvioitu maksettava korvausten määrä on n.10 500 euroa.

Hanke – ja pienyritystoiminta

Polvijärvi on ollut mukana 12 kehittämishankkeessa.

Maaseutuasiamies on osallistunut Polvijärven kunnan elinkeinoryhmän tapaamisiin ja toimii osana Polvijärven kunnan elinkeinotoimintaa. Maaseutuasiamiehen tehtäväkenttään kuuluu mm. osallistua tapahtumien järjestämiseen. Vuonna 2025 järjestettiin mm. Polvijärvipäivät ja maakuntapäivään liittyvä tapahtuma. Muita tehtäviä ovat osallistuminen maaseutuyritysten rahoitusneuvontaan ja rahoitushakemusten valmisteluun sekä kunnan toteuttamien maaseudun kehittämishankkeiden valmisteluun. Maaseutuasiamies on nimetty kunnan Leader yhteyshenkilöksi.

Maaseutuasiamies kuuluu kunnan valmiusryhmään kuntien yhteistoimintasopimukseen pohjautuen.

Pohjois-Karjalassa ELY-keskus myönsi kolmeen hankkeeseen maaseudun pienyritystukea yhteensä 106145,10 euroa.

Leader-rahoitusta myönnettiin kuuteen yrityshankkeeseen yhteensä 35 062 euroa. Kehittämishankkeita oli yksi ja tukea tähän myönnettiin 1570 euroa. Leader-hankkeilla vaikutettiin seitsemääntoista työpaikkaan.

KESKI-KARJALA

Kitee

Alkutuotanto

Maataloustukia hakeneita tiloja oli 241 kpl, mikä on 7 tilaa vähemmän kuin 2024. Maitotiloja oli vuoden alussa 30 ja vuoden lopussa 28. Tuotettu maitomäärä tippui 12,0 milj. litrasta 11,63 milj. litraan. Peltoa kiteeläisillä tiloilla oli viljelyksessä 9 800 ha ja keskipeltoala oli 40,8 ha. Suurin osa viljelypinta-alasta oli

rehunurmia noin 5 300 ha, toiseksi eniten oli kauraa reilu 900 ha ja kolmanneksi eniten ohraa vajaa 800 ha. Marjoista viljelyssä oli eniten mansikkaa 190 ha.

Myönteisiä ELY:n rahoituspäätöksiä investointeihin saatiin yhteensä 9 eri kohteeseen. ELY myönsi niihin yhteensä 122 517 euroa avustusta. Kokonaisrahoitus viime vuonna oli korkotukilainojen kanssa 805 194 euroa, sisältäen nuorten viljelijöiden avustukset. Maatilojen omistajavaihdoksia tapahtui yksi kpl. Lisäksi aloitti 2 kpl uusia tiloja, joissa peltoa saatu hallintaan muun kuin spv:n kautta.

Luomutilojen määrä Kiteellä oli 41 kpl. Luomusopimuksen mukainen pinta-ala oli 2 995 ha, mikä on noin 30 % kokonaisviljelyalasta.

Rauhoitettujen lintulajien (pääasiassa valkuposkikhanhet) aiheuttamista vahingoista haettiin Kiteellä vuonna 2025 korvauksia 520 ha. Lisäksi lintupeltoja ilmoitettiin 1240 ha. Suurpetojen aiheuttamia viljelys- ja kotieläinvahinkoja Kiteellä tapahtui vuonna 2025 yhteensä 48 kpl, joista 16 oli mehiläispesävahinkoja, 30 paalivahinkoja ja 2 muuta vahinkoa. Petovahinkojen määrä on lisääntynyt selvästi viime vuosina (v. 2023 25 kpl, v.2024 32 kpl).

Hanke – ja pienyritystoiminta

Leaderista rahoitettiin Kiteelle 23 hanketta, joista 11 oli yritystukihankkeita. Kokonaisavustusten määrä Leader-hankkeisiin oli 260 000 euroa. Lisäksi Kitee on ollut mukana yhdessä koko Keski-Karjalan yhteisessä hankkeessa, jota on rahoitettu 148 000 euroa.

Maaseudun pienyrityspuolelle ELY myönsi maaseuturahastosta avustusta kolmeen kohteeseen yhteensä 374 000 euroa. Maaseudun yritysrahoituksen kautta syntyneistä uusista yrityksistä ja työpaikoista tietoa ei ollut saatavilla.

Rääkkylä

Alkutuotanto

Tukea hakeneiden tilojen lukumäärä väheni viidellä 91 tilaan vuonna 2025. Maksettujen tukien määrä lisääntyi 46 524 eurolla 3,86 miljoonaan euroon. Kokonaistuesta yhteistoiminta-alueella käsiteltävien tukien osuus oli 3,71 miljoonaa euroa ja loput 150 242 euroa on käsitelty ELY-keskuksessa.

Tilojen keskipinta-ala kasvoi 2,8 hehtaaria 52,2 hehtaariin. Peltopinta-ala lisääntyi 4 700 hehtaariin. Kokonaispinta-ala oli 4 746 ha. Eniten viljelyssä oli nurmikasveja, yhteensä 2 843 ha, viljakasveja oli 1 171 ha ja kesantoja 236 ha. Hedelmä- ja marjakasveja oli viljelyssä 108 ha ja vihanneksia, kasviksia sekä juureksia 25 ha. Luomusitoumuksia oli yhdeksällä tilalla ja luomutuotannossa oli n. 605 ha, joka on n. 13 % kokonaispeltoalasta.

Lypsykarjatilaja oli vuoden alussa yhdeksän ja vuoden lopussa kahdeksan. Maidontuotanto lisääntyi silti 106 225 litralla 3,62 miljoonaan litraan. Tilakohtainen maitomäärä oli 402 659 litraa. Kotieläintiloja oli 17, joista eläinten hyvinvointikorvausta haki 11 tilaa. Rauhoitettujen lintulajien aiheuttamia vahinkoja ilmoitti 20 tilaa, yhteensä n. 517 hehtaaria ja korvauksia maksettiin v. 2025 198 723 euroa.

Maatilan omistajanvaihdoksia tapahtui Rääkkylässä kolme kappaletta vuonna 2025. Nuoren viljelijän aloitustukea myönnettiin yhdelle tilalle.

Maatalouden investointitukia myönnettiin viiteen kohteeseen yhteensä 418 433 euroa.

Hanke – ja pienyritystoiminta

Rääkkylä on ollut mukana kahdeksassa maaseudun kehittämishankkeessa. Leaderista rahoitettiin Rääkkylään kahta hanketta, yhteensä 160 904 euroa. Leaderin yritystukea myönnettiin kuudelle yritykselle 23 016 euroa. Rääkkylä on ollut mukana yhdessä koko Keski-Karjalan yhteisessä hankkeessa, jota on rahoitettu 148 357 euroa.

Maaseudun yrityspuolelle Pohjois-Karjalan ELY-keskus myönsi maaseuturahastosta tukea yhteen kohteeseen 155 582 euroa.

Tohmajärvi

Alkutuotanto

Peltotukihakemuksen jätti viime vuonna 128 tilaa, joka on kaksi tilaa vähemmän kuin edellisenä vuonna. Perustulotukihakemuksen jätti 127 maatilaa, yksi tila haki maatalousluonnon ja maiseman hoitosopimuksen maksatusta.

Maidontuottajia vuonna 2025 oli 26 kappaletta, joka on sama määrä kuin edellisenä vuonna. Kunnasta toimitettiin meijereihin maitoa 14,88 milj. litraa, tilaa kohti maitoa tuotettiin 572 564 litraa. Tohmajärvellä tuotettiin maitoa 182 131 litraa edellisvuotta enemmän, myös tilakohtaisesti tuotetun maidonmäärä jatkoi hieman kasvua edellisestä vuodesta.

Peltoa oli viljelyssä 8720 ha, tilojen keskipeltoala oli 68,66 ha. Suurin osa viljelypinta-alasta oli rehunurmea 5171 ha, toiseksi eniten viljelyssä oli ohraa 1089 ha ja kolmanneksi eniten viljeltiin kauraa 916 ha.

Luomusitoumuksen antaneita tiloja oli viime vuonna 34 tilaa, joka on yksi tila vähemmän kuin edellisenä vuonna. Luomutuotannossa oli 3235 ha, mikä on n. 37 % kokonaispeltoalasta.

Yhteistoiminta-alueen kautta maksettiin tukia Tohmajärvellä 7,76 milj. euroa ja ELY-keskuksen kautta 838 263, yhteensä tukia maksettiin maataloudelle viime vuonna n. 8,59 milj. euroa.

Suurpedot aiheuttivat merkittävästi enemmän vahinkoja Tohmajärven alueella kuin edellisenä vuonna. Korvaushakemuksia jätettiin viime vuonna 34 kpl. Suurpetojen aiheuttamat vahingot kohdistuivat koiriin, mehiläistarhoihin, paaleihin ja vasikoihin. Viime vuonna karhu aiheutti suurpedoista eniten vahinkoja.

Luonnonsuojelulailta rauhoitettujen lintujen aiheutuneista vahingoista haettiin korvauksia Tohmajärvellä valkoposkihanhiiden osalta 826 hehtaaria. Yhteensä korvauksia maksettiin rauhoitettujen lajien aiheuttamista vahingoista viime vuonna 441 793 euroa. Syysilmoituksella ympäristökorvauksen lintupellot -toimenpiteeseen Tohmajärven tilat (26 kpl) ilmoittivat 850 hehtaaria.

Tohmajärvellä ei tehty viime vuonna yhtään maatalon sukupolvenvaihdosta tai perustettu uutta tukea hakevaa maatilaa.

Pohjois-Karjalan ELY-keskus teki 8 myönteistä maatalainvestointien rahoituspäätöstä. Maatalouden investointitukea myönnettiin 8 tilalle, josta avustuksena 434 627 euroa. Kokonaisrahoitus viime vuonna oli korkotukilainan kanssa 632 172 euroa.

Hanke- ja pienyritystoiminta Tohmajärvellä

Tohmajärvi on ollut mukana kahdeksassa yhteisessä maaseudun kehittämishankkeessa. Hankkeilla on kehitetty perusmaataloutta ja maaseudun pienyritystoimintaa.

Tohmajärvelle ei viime vuonna myönnetty Leaderin yritystukea mutta hanketukea myönnettiin 15 hankkeelle yhteensä 157 509 euroa. Leader-hankkeilla ei luotu yhtään uutta yritystä tai uutta työpaikkaa eikä myöskään saatu säilytettyä yhtään työpaikkaa viime vuonna.

Yhteisiä hankkeita, jotka toimivat koko Keski-Karjalan alueella oli yksi, tähän myönnettiin tukea yhteensä 148 357 euroa.

Heinävesi

Alkutuotanto

Heinävedellä oli vuonna 2025 71 (-5) maatalouden tukia hakevaa maatilaa. Maitotiloja oli vuoden 2025 lopussa neljä. (-1) Tiloilla tuotettu maitomäärä oli n. 3,50 milj. litraa, keskiarvo on n.700 000 litra/tila. Se on Pohjois-Karjalan kuntien suurin tilakohtaisen tuotannon luku. Maidontuotanto litroissa väheni edellisestä vuodesta n. 0,28 % ,9 844 l.

Peltoa Heinävedellä oli 1242 hehtaaria (- 49 ha/2025) ,18 ha/tila. Rehunurmena 799 ha, laitumena 54 ha, vihantaviljoina ja seoskasvustoina 87 ha, puutarha kasveilla 25 ha, luonnonhoito nurmilla ja kesannoilla 194 ha ja viherlannoitusnurmilla ja monimuotoisuuskasveilla 30 ha, kaura + vihantakaura 75 ha, luonnonlaidun ja -niitty 8,30 ha, lisäksi pienempiä aloja mm. Kasvimaa (0,45 ha) ja ruokaperuna (0,70 ha), ympäristösopimusaloja 6,47 ha. Viljelemättöminä ilmoitettuja aloja 11,85 ha. (luvut pyöristettynä lähimpään kokonaislukuun)

Luomutiloja oli 1 /2025.

Maataloustukia Heinävedelle vuonna 2025 maksettiin 856 242 euroa/YTA ja 29 518 euroa/ELY yhteensä 885 759 euroa. Vähennystä edellisestä vuodesta 26 185 euroa (2,95 %)

Heinävedellä ei ollut yhtään maatilan sukupolvenvaihdosta 2025 (edellisenä vuonna oli 2)

Luonnonmukaisen tuotannon sitoumuksen antaneita tiloja oli yksi. Samoin kuin edellisenä vuonna 2023.

Petovahinkoja oli Heinävedellä yksi.

Hanke- ja pienyritystoiminta

Ohjelmakauden kolmantena vuonna ELY-keskus myönsi maaseuturahaston investointitukia 48 332 euroa. Joensuun seudun Leader myönsi kolme yritystukea 25 393 euroa ja kahdeksan hanketukea 108 538 euroa yhteensä 133 931 euroa.

Maaseutupalvelut tarjoavat Heinävedellä maaseudun kehittämistehtävinä maaseudun asiantuntija- ja kehittämistehtäviä tarpeen mukaan. Tärkeimpinä mainittakoon hankkeiden kohdentamistyö, maaseuturahaston rahoituksen alkuneuvonta sekä kunnan maatilojen avustusten käsittely.

Heinäveden kunta myönsi maatalouden kehittämisrahaa 501,44 € /2025 euroa Heinäveden kunnan alueella sijaitseville maataloille. Neljä tilaa haki kehittämisrahaa v. 2025. Kehittämisrahassa ovat kohteina tukihaku neuvonta, kalkitus, karjanjalostus suunnitelma ja nuorten aloittavien viljelijöiden stipendi.

Hakemukset käsitellään Heinäveden kunnassa.

PIELISEN-KARJALA

Lieksa

Alkutuotanto

Tukea hakeneita tiloja oli vuonna 2025 143 kappaletta, joka on kolme tilaa vähemmän kuin edellisenä vuonna. Maatiloilla tehtiin kaksi omistajanvaihdosta, näistä toinen rahoitettuna.

Maidontuottajia vuoden 2025 lopussa oli 23 kappaletta, joka on 3 tilaa vähemmän kuin edellisenä vuonna. Kunnasta toimitettiin meijereihin maitoa 8 763 582 litraa, tilaa kohti 337 061 litraa.

Peltoa oli vuonna 2025 viljelyssä 7 335 ha ja tilojen keskipeltoala oli 51,29 ha. Peruslohkon koko keskimäärin oli 2,24 ha.

Luomusitoumuksen on Lieksassa tehnyt 12 tilaa 971,79 hehtaaria. Luomualan osuus kokonaispeltoalasta on n. 13,2 %.

Yhteistoiminta-alue käsitteli Lieksan osalta tukia 4 876 582 euroa ja ELY-keskus 294 237 euroa.

Kaksikymmentäviisi lieksalaista haki korvausta vuoden aikana suurpetojen aiheuttamista vahingoista, joista maksettavat korvaukset siirtyivät pääosin maksettavaksi seuraavalle vuodelle, n. 32 000 euroa.

Lintupelloksi ilmoitettiin reilut 77 ha.

Maatalouden investointiavustusta ja korkotukilainaa myönnettiin yhteensä 776 610 euroa, sisältäen nuorten viljelijöiden käynnistystuen.

Hanke- ja pienyritystoiminta

Pohjois-Karjalan ELY-keskus myönsi maaseudun pienyritystukea kuudelle kohteelle yhteensä 1 565 867,38 euroa, josta avustuksena maksettiin 599 542,96 euroa.

Leader-rahoitusta myönnettiin 21 hankkeelle yhteensä 521 453 euroa. Leader yritystukea myönnettiin 5 yritykselle yhteensä 32 000 euroa. Uusia yrityksiä syntyi 4.

Nurmes

Alkutuotanto

Vuonna 2025 peltotukihakemuksen jätti yhteensä 175 viljelijää, joka on 10 vähemmän kuin edellisenä vuonna. Vuonna 2025 toteutui 1 nuoren viljelijän tukeen oikeuttavaa sukupolvenvaihdos.

Maidontuottajia vuoden 2025 lopussa oli 33 kpl, joka on kaksi vähemmän kuin edellisenä vuonna. Nurmekestä toimitettiin maitoa meijereihin yhteensä 18,98 miljoonaa litraa, keskimäärin 575 216litraa/tila. Nurmekestä tuotettiin maitoa 31446 litraa enemmän edelliseen vuoteen verrattuna. Myös tilakohtaisesti tuotetun maidon määrä kasvoi.

Peltoa oli viljelyssä 11080 ha (- 42 ha) tilojen keskipeltoalan ollessa 63,68 ha (+ 3,88 ha). Suurin osa viljelypinta-alasta oli rehunurmia noin 6978 hehtaaria, toiseksi eniten viljelyssä oli rehuohraa noin 1080 ha ja kolmanneksi eniten kasvatettiin laidunnurmea 548 ha.

Luomusitoumuksen tehneitä tiloja oli Nurmeksessa viime vuonna 36 maatilalla, joka on kolme tilaa vähemmän verrattuna edellisvuoteen. Luomun pinta-ala oli 3420 ha (- 193 ha). Luomupeltojen osuus kokonaispeltoalasta on noin 31 %.

Yhteistoiminta-alueen kautta maksettiin tukia Nurmekseen n. 9,06 miljoonaa euroa. (-13 678 euroa) ja Pohjois-Karjalan ELY-keskuksen kautta 851 703 euroa. (-54 494 euroa). Nurmekseen myönnettyjen maataloustukien yhteismäärä 9,91 miljoonaa euroa. (-68 172 euroa).

Suurpedot aiheuttivat Nurmeksessakin merkittävästi enemmän vahinkoja viime vuonna, verrattuna edellisiin vuosiin. Korvaushakemuksia jätettiin yhteensä 15 kpl. Merkittävimmät tuhot kohdistuivat karhujen tuhoamiin säilörehupaaleihin, lisäksi oli 3 koiravahinkoa ja 1 mehiläispesävahinko. Vuoden 2025 vahingoista maksettava lopullinen korvaussumma tulee olemaan yli 25 000 euroa.

Luonnonsuojelulailta rauhoitettujen lintujen aiheuttamista vahingoista haettiin korvauksia Tohmajärvellä valkuposkien osalta 3 hehtaaria. Yhteensä korvauksia maksettiin rauhoitettujen lajien aiheuttamista vahingoista viime vuonna yhteensä 1 796 euroa.

Pohjois-Karjalan ELY-keskus teki 12 myönteistä maatilainvestointien rahoituspäätöstä. Kokonaisrahoitus sisältäen korkotukilainat ja avustukset oli yhteensä 2,6 miljoonaa euroa.

Hanke- ja pienyritystoiminta

Maaseudun yrityspuolelle Pohjois-Karjalan ELY-keskus myönsi maaseuturahastosta tukea kolmeen kohteeseen, yhteensä 139 345 euroa.

Nurmekseen myönnettiin Vaara-Karjalan Leaderin kautta yritystukea yhteensä viidelle yritykselle yhteensä 23 134 euroa. Hanketukea myönnettiin 8 hankkeelle yhteensä 173 489 euroa. Uudet yritykset 1, uudet työpaikat 1. Leader tuki yhteensä 196 623 euroa.

TA TAVOITTEET V. 2025 ja maaseuturahaston toteuma

Pohjois-Karjalalan maaseutupalvelut

	Ilomantsi	Joensuu	Juuka	Kontiolahti	Liperi	Outokumpu	Pohimajävi	Lieksa	Nurmes	Kitee	Rääkkylä	Tohmajärvi	Heinävesi	Yht.
TOIMINNAN LAAJUUS														
tukea hakeneet maatilat kpl	75	215	114	67	225	68	154	140	175	248	92	129	75	1777
toteuma	75	206	111	65	219	68	158	142	175	241	91	127	69	1747
maksetut suorat tulotuet m€	1,3	5,7	3,3	1,1	9,2	2,5	6,2	5	9,8	7,6	3,2	7,6	0,9	63,4
toteuma	1,52	6,51	3,52	1,44	9,8	2,61	6,61	5,17	9,9	8,38	3,86	8,6	0,88	68,8
maatilojen omistajavaihdokset kpl	1	2	2	1	2	1	2	2	1	3	1	1	1	20
toteuma	1	6	4	0	4	1	5	1	1	4	3	0	0	30
kokonaismaitomäärä mltr	1,3	9,2	6,2	1	12	3	6	9	19	12	3,5	14,4	3,5	100,1
toteuma	1,4	10,1	6,74	0,885	13,5	2,6	5,05	8,76	18,98	11,63	3,62	14,88	3,5	101,6
tilojen saamat investointituet m€	0,1	0,6	0,2	0,1	1	0,5	1	0,2	0,5	0,4	0,1	0,3	0,1	5,1
¤ toteuma	0	1,056	0,919	0,08	1,39	0,124	1,67	0,78	2,7	0,805	0,418	0,632	0,048	10,616
pienyrittysten saamat investointituet m€	0,1	0,1	0,2	0,5	0,4	0,1	0,1	0,5	0,5	0,4	0,1	0,1	0,1	3,2
¤¤ toteuma	0,917	0,22	0,264	0,67	0,67	0	0,29	1,6	0,31	1,06	0,4	0	0	6,4
uudet leader hankkeet kpl	1	5	2	3	5	5	5	6	2	8	2	3	1	48
toteuma	15	15	4	17	10	7	7	26	13	23	8	15	11	171
MSR uudet yritykset kpl	1	2	2	5	5	2	2	3	2	5	1	1	2	33
¤¤ toteuma														
MSR uudet työpaikat kpl	3	4	2	6	8	2	2	10	2	8	3	2	2	54
¤¤ toteuma														
kehittämishankkeet kpl	18	18	19	18	18	18	19	16	16	18	18	18	18	18
toteuma	12	12	12	12	12	12	12	8	8	8	8	8	8	12
leader hankkeiden saamat avustukset m€	0,1	0,1	0,1	0,2	0,1	0,1	0,1	0,5	0,15	0,2	0,1	0,1	0,1	1,95
¤¤¤ toteuma	0,18	0,167	0,015	0,126	0,11	0,047	0,037	0,554	0,197	0,26	0,184	0,158	0,134	2,127

¤ sisältää avustuksen ja korkotukilainan investoinneissa ja tuetuissa omistajanvaihdoksissa

¤¤ **toteumatietoa ei saatavilla**

¤¤¤ ei sällä alueiden välisiä eikä KV- hanketukia

MSR = maaseuturahasto

Pohjois-Karjalan maaseutupalveluiden toimialan ja alueen hankkeita 2025

Maatilanturva

Kasvitaito ja tieto 2

Menestyvä maitotila

Nauta ja maito

Yhteistyöllä kannattavuutta

Villiruoka

Marjava

Kalaleader ja Leader Liperi

Maaseutuammattiin

Biosys Japani

Valkuaisviisas maidontuotanto

Pro yritys nyt

Pelloilta pöytään

Tuohta tarinoista

Serigo

Kestävät kylät Joensuun seutu

Polvijärvipäivät

Maaseututapahtumat

Hiilineutraali aluesuunnittelu

Virtaa Pielisen pintaan

Ruokaketju selvitys

Etämetsänomistajat

Maaseudun näyteikkuna

Maataloustilastoa Pohjois-Karjalan maaseutupalveluista

Tilastovuosi 2025														
	Heinävesi	Ilomantsi	Joensuu	Juuka	Kitee	Kontiolahti	Lieksa	Liperi	Nurmes	Outokumpu	Polvijärvi	Rääkkylä	Tohmajärvi	Yhteensä / keskim.
Tilalukumäärä	69	75	206	111	241	65	142	219	175	68	158	91	127	1747
Peltoa ha	1242	1 875	8 357	4 278	9 800	2 251	7 335	12 130	11 080	3 433	8 474	4 700	8 720	83 675
Peltopinta-ala/tila	18,00	25,00	40,57	38,54	40,66	34,63	51,65	55,39	63,31	50,49	53,63	51,65	68,66	47,90
Peruslohkojen lkm	854	1 020	3 363	2 273	4 442	915	2 914	3 822	4 670	1 269	3 280	1 687	2 723	33 232
Peruslohko keskim. (ha)	1,55	2,24	2,95	2,15	2,68	3,24	2,99	3,70	2,66	3,35	3,04	3,32	3,79	2,97
Kasvulohko lkm	945	1 308	3 826	2 494	5 221	1 131	3 289	4 317	5 049	1 411	3 630	1 983	3 123	38 751
Kasvulohko km. ha	1,33	1,52	2,21	1,74	1,93	2,01	2,24	2,81	2,23	2,53	2,39	2,39	2,83	2,25
Maidontuottajia	5	5	19	16	30	3	26	29	33	7	18	9	26	226
Maitoa mejeriin / kunta	3 500 149	1 352 608	10 107 811	6 748 322	11 630 943	885 743	8 763 582	13 488 803	18 982 121	2 591 025	5 054 514	3 623 931	14 886 652	101 616 204
Maitoa tilaa kohti	700 030	270 522	531 990	421 770	387 698	295 248	337 061	465 131	575 216	370 146	280 806	402 659	572 564	449 629
Ytan käsittelemät tuet	856 242	1 331 794	6 166 029	3 316 988	7 352 649	1 360 161	4 876 635	9 348 389	9 057 720	2 385 658	5 852 619	3 711 999	7 761 056	63 377 939
Elyn käsittelemät tuet	29 518	193 515	349 579	211 472	1 034 957	87 516	294 237	459 608	851 703	225 568	760 499	150 242	838 263	5 486 677
Tuet yhteensä	885 759	1 525 310	6 515 608	3 528 460	8 387 606	1 447 677	5 170 872	9 807 998	9 909 423	2 611 226	6 613 118	3 862 241	8 599 320	68 864 616
Tuet eur/tila	12 837	20 337	31 629	31 788	34 803	22 272	36 415	44 785	56 625	38 400	41 855	42 442	67 711	39 419
Eur/pelto-ha	713	813	780	825	856	643	705	809	894	761	780	822	986	823

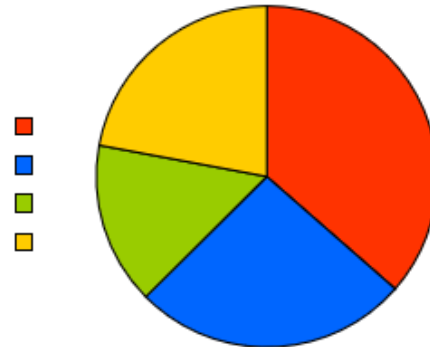
AgriInfo Maatilojen rahavirta 2024

Pohjois-Karjala

MAATILOJEN TULOT (brutto, ei sis. alv)

yhteensä 259,20 milj. € (2 %)*

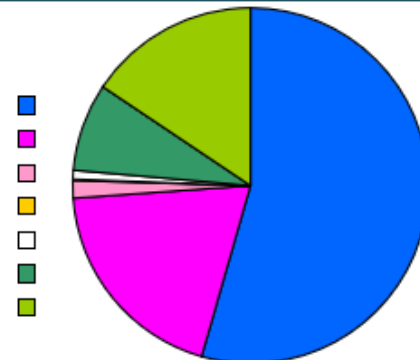
	%	milj. €
MAATALOUDEN MYYNTITULOT	36	94,45
MAATALOUDEN TULOTUET	26	67,69
METSÄTULOT (maanvilj.)	15	39,89
SIVUANSIOT/LIITÄNNÄISELINKEINO	22	57,18



MAATALOUDEN MYYNTITULOT (brutto, ei sis. alv)

yhteensä 94,45 milj. €

	%	milj. €
MAITO	54	51,41
NAUDANLIHA	19	18,36
SIANLIHA	2	1,50
MUU LIHA	0	0,11
KANANMUNAT	1	0,76
VILJAT	8	7,56
MUUT KASVIT	16	14,75



* muutos edelliseen vuoteen

KANTAR

Kantar Agri Oy

POHJOIS-KARJALAN
maaseutupalvelut

6.10.2025

AgriInfo Maatilojen rahavirta 2024

Pohjois-Karjala

MAATALOUDEN PÄÄOSTOPANOKSET (sis. alv)

yhteensä 78,20 milj. € (-6 %)*

	%	milj. €
OSTOREHUT + REHUNSÄILÄINEET	31	24,09
LANNOITTEET JA KALKKI	22	17,11
UUDET TRAKTORIT	9	6,93
MUUT KONEET	11	8,42
POLTTO- JA VOITELUAINEEET	22	17,13
OSTOSIEMEN	5	3,78
KASVINSUOJELUAINEEET	1	0,74



*(suluissa muutos-% ed. vuoteen)

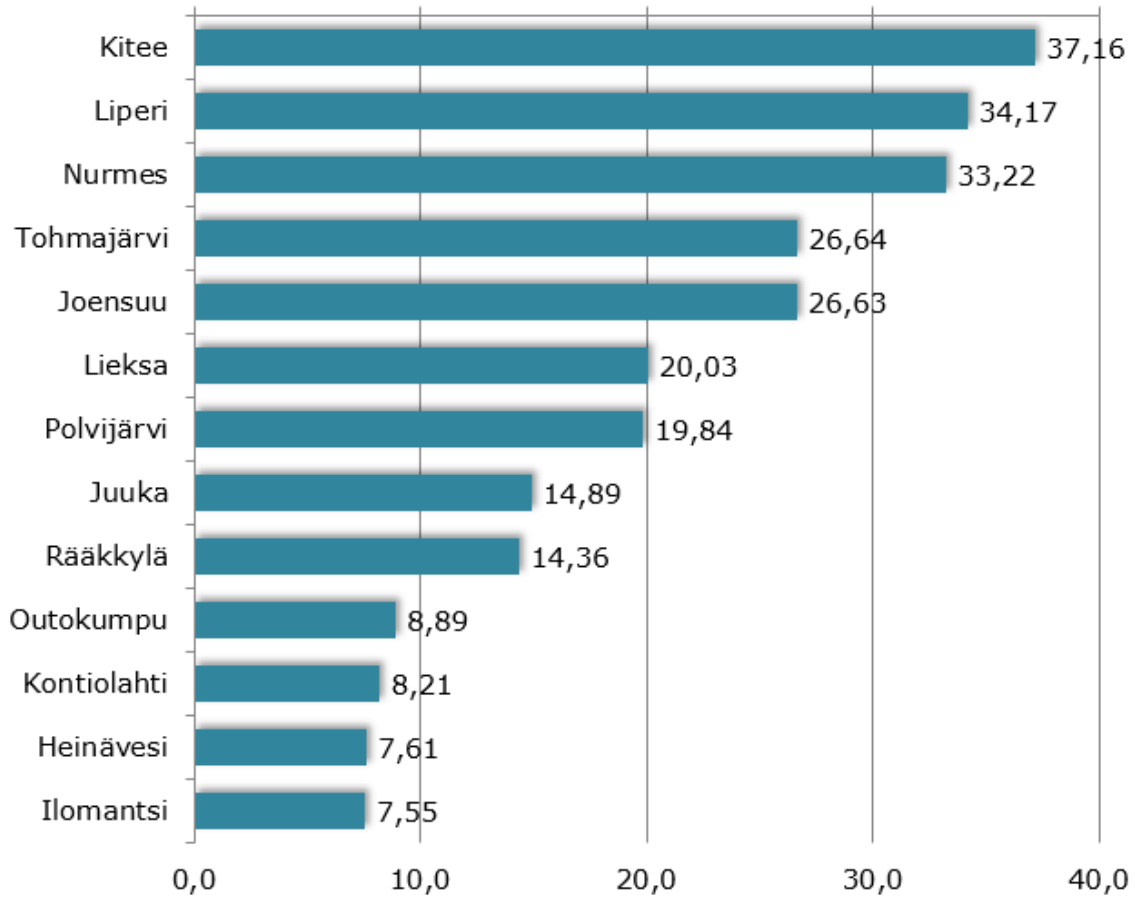
KANTAR

Kantar Agri Oy

POHJOIS-KARJALAN
maaseutupalvelut

6.10.2025

TULOT YHTEENSÄ kunnittain 2024, milj. €



KANTAR

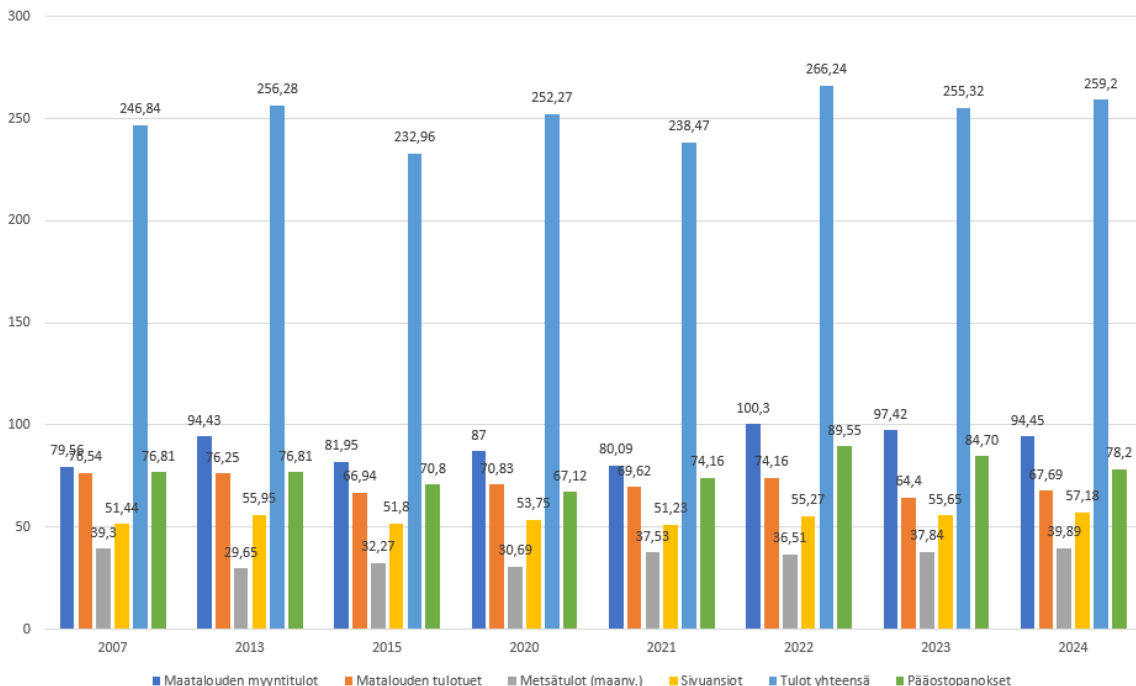
Kantar Agri Oy



POHJOIS-KARJALAN
maaseutupalvelut

6.10.2025

Pohjois-Karjala
Tulot ja pääostopanokset milj. e



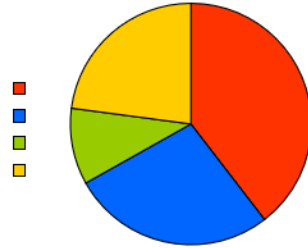
AgriInfo Maatilojen rahavirta 2024

Liperi

MAATILOJEN TULOT (brutto, ei sis. alv)

yhteensä 34,17 milj. € (0 %)*

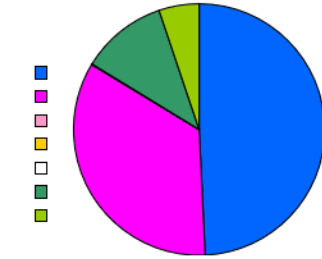
	%	milj. €
MAATALOUDEN MYYNTITULOT	40	13,51
MAATALOUDEN TULOTUET	27	9,34
METSÄTULOT (maanvilj.)	10	3,50
SIVUANSIOT/LIITÄNNÄISELINKEINO	23	7,83



MAATALOUDEN MYYNTITULOT (brutto, ei sis. alv)

yhteensä 13,51 milj. €

	%	milj. €
MAITO	49	6,65
NAUDANLIHA	34	4,65
SIANLIHA	0	0,00
MUU LIHA	0	0,01
KANANMUNAT	0	0,00
VILJAT	11	1,50
MUUT KASVIT	5	0,70



* muutos edelliseen vuoteen

KANTAR

Kantar Agri Oy

POHJOIS-KARJALAN
maaseutupalvelut

6.10.2025

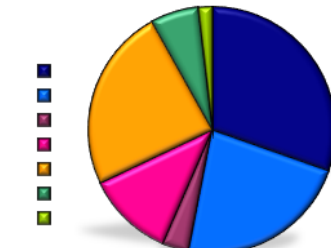
AgriInfo Maatilojen rahavirta 2024

Liperi

MAATALOUDEN PÄÄOSTOPANOKSET (sis. alv)

yhteensä 10,18 milj. € (-15 %)*

	%	milj. €
OSTOREHUT + REHUNSAILAINIET	30	3,09
LANNOITTEET JA KALKKI	23	2,30
UUDET TRAKTORIT	4	0,36
MUUT KONEET	11	1,16
POLTTO- JA VOITELUAINIET	24	2,45
OSTOSIEMEN	6	0,63
KASVINSUOJELUAINIET	2	0,18



*(suluissa muutos-% ed. vuoteen)

KANTAR

Kantar Agri Oy

POHJOIS-KARJALAN
maaseutupalvelut

6.10.2025

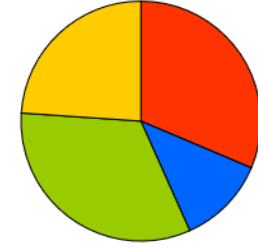
AgriInfo Maatilojen rahavirta 2024

Heinävesi

MAATILOJEN TULOT (brutto, ei sis. alv)

yhteensä 7,61 milj. € (0 %)*

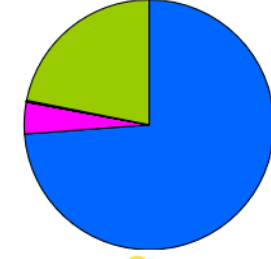
	%	milj. €
MAATALOUDEN MYYNTITULOT	31	2,39
MAATALOUDEN TULOTUET	12	0,91
METSÄTULOT (maanvilj.)	33	2,49
SIVUANSIOT/LIITÄNNÄISELINKEINO	24	1,82



MAATALOUDEN MYYNTITULOT (brutto, ei sis. alv)

yhteensä 2,39 milj. €

	%	milj. €
MAITO	74	1,76
NAUDANLIHA	4	0,10
SIANLIHA	0	0,00
MUU LIHA	0	0,00
KANANMUNAT	0	0,00
VILJAT	0	0,00
MUUT KASVIT	22	0,52



* muutos edelliseen vuoteen

KANTAR

Kantar Agri Oy

POHJOIS-KARJALAN
maaseutupalvelut

6.10.2025

AgriInfo Maatilojen rahavirta 2024

Heinävesi

MAATALOUDEN PÄÄOSTOPANOKSET (sis. alv)

yhteensä 1,93 milj. € (-13 %)*

	%	milj. €
OSTOREHUT + REHUNSAILAINIET	24	0,46
LANNOITTEET JA KALKKI	37	0,72
UUDET TRAKTORIT	4	0,08
MUUT KONEET	11	0,22
POLTTO- JA VOITELUAINIET	21	0,41
OSTOSIEMEN	1	0,03
KASVINSUOJELUAINIET	0	0,01



*(suluissa muutos-% ed. vuoteen)

KANTAR

Kantar Agri Oy

POHJOIS-KARJALAN
maaseutupalvelut

6.10.2025

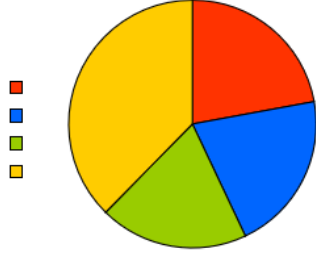
AgriInfo Maatilojen rahavirta 2024

Ilomantsi

MAATILOJEN TULOT (brutto, ei sis. alv)

yhteensä 7,55 milj. € (1 %)*

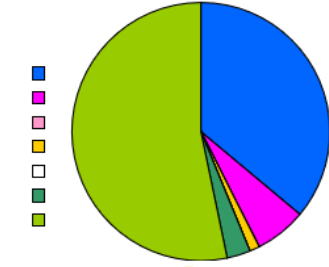
	%	milj. €
MAATALOUDEN MYYNTITULOT	22	1,67
MAATALOUDEN TULOTUET	21	1,58
METSÄTULOT (maanvilj.)	19	1,47
SIVUANSIOT/LIITÄNNÄISELINKEINO	38	2,84



MAATALOUDEN MYYNTITULOT (brutto, ei sis. alv)

yhteensä 1,67 milj. €

	%	milj. €
MAITO	36	0,60
NAUDANLIHA	6	0,11
SIANLIHA	0	0,00
MUU LIHA	1	0,02
KANANMUNAT	0	0,00
VILJAT	3	0,05
MUUT KASVIT	53	0,89



* muutos edelliseen vuoteen

KANTAR

Kantar Agri Oy

6.10.2025

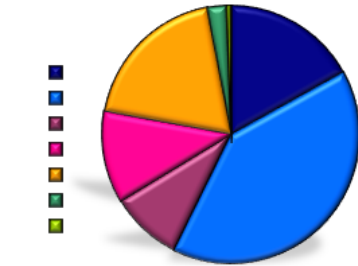
AgriInfo Maatilojen rahavirta 2024

Iloimantsi

MAATALOUDEN PÄÄSTOPANOKSET (sis. alv)

yhteensä 2,05 milj. € (-10 %)*

	%	milj. €
OSTOREHUT + REHUNSÄIL.AINEET	17	0,35
LANNOITTEET JA KALKKI	40	0,83
UUDET TRAKTORIT	9	0,18
MUUT KONEET	12	0,24
POLTTO- JA VOITELUAINEEET	19	0,39
OSTOSIEMEN	2	0,05
KASVINSUOJELUAINEEET	1	0,01



*(sulussa muutos-% ed. vuoteen)

KANTAR

Kantar Agri Oy

6.10.2025

AgriInfo Maatilojen rahavirta 2024

Joensuu

MAATILOJEN TULOT (brutto, ei sis. alv)

yhteensä 26,63 milj. € (7 %)*

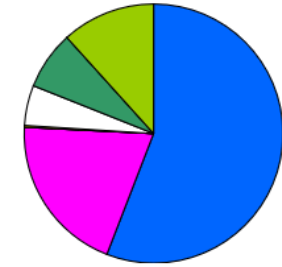
	%	milj. €
MAATALOUDEN MYYNTITULOT	33	8,66
MAATALOUDEN TULOTUET	23	6,22
METSÄTULOT (maanvilj.)	16	4,17
SIVUANSIOT/LIITÄNNÄISELINKEINO	28	7,58



MAATALOUDEN MYYNTITULOT (brutto, ei sis. alv)

yhteensä 8,66 milj. €

	%	milj. €
MAITO	56	4,84
NAUDANLIHA	20	1,72
SIANLIHA	0	0,00
MUU LIHA	0	0,02
KANANMUNAT	5	0,43
VILJAT	7	0,63
MUUT KASVIT	12	1,01



* muutos edelliseen vuoteen

KANTAR

Kantar Agri Oy

6.10.2025

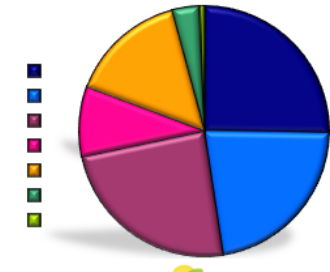
AgriInfo Maatilojen rahavirta 2024

Joensuu

MAATALOUDEN PÄÄSTOPANOKSET (sis. alv)

yhteensä 9,62 milj. € (3 %)*

	%	milj. €
OSTOREHUT + REHUNSÄIL.AINEET	25	2,43
LANNOITTEET JA KALKKI	22	2,14
UUDET TRAKTORIT	24	2,33
MUUT KONEET	9	0,86
POLTTO- JA VOITELUAINEEET	15	1,47
OSTOSIEMEN	3	0,33
KASVINSUOJELUAINEEET	1	0,06



*(sulussa muutos-% ed. vuoteen)

KANTAR

Kantar Agri Oy

6.10.2025

AgriInfo Maatilojen rahavirta 2024

Juuka

MAATILOJEN TULOT (brutto, ei sis. alv)

yhteensä 14,89 milj. € (-2%)*

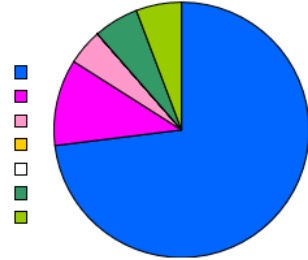
	%	milj. €
MAATALOUDEN MYYNTITULOT	31	4,57
MAATALOUDEN TULOTUET	23	3,49
METSÄTULOT (maanvilj.)	25	3,75
SIVUANSIOT/LIITÄNNÄISELINKEINO	21	3,09



MAATALOUDEN MYYNTITULOT (brutto, ei sis. alv)

yhteensä 4,57 milj. €

	%	milj. €
MAITO	73	3,33
NAUDANLIHA	11	0,50
SIANLIHA	5	0,21
MUU LIHA	0	0,00
KANANMUNAT	0	0,00
VILJAT	6	0,26
MUUT KASVIT	6	0,26



* muutos edelliseen vuoteen

KANTAR

Kantar Agri Oy

6.10.2025

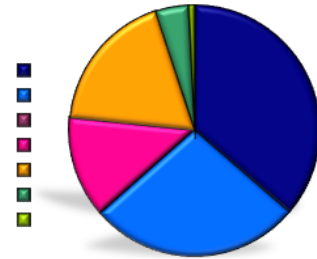
AgriInfo Maatilojen rahavirta 2024

Juuka

MAATALOUDEN PÄÄSTOPANOKSET (sis. alv)

yhteensä 3,80 milj. € (-22%)*

	%	milj. €
OSTOREHUT + REHUNSAIL.AINEET	36	1,38
LANNOITTEET JA KALKKI	27	1,04
UUDET TRAKTORIT	0	0,00
MUUT KONEET	13	0,50
POLTTO- JA VOITELU.AINEET	18	0,70
OSTOSIEMEN	4	0,16
KASVINSUOJELU.AINEET	1	0,03



*(sulussa muutos-% ed. vuoteen)

KANTAR

Kantar Agri Oy

6.10.2025

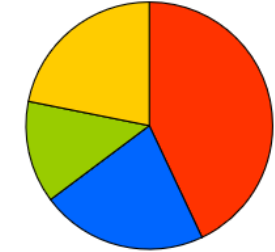
AgriInfo Maatilojen rahavirta 2024

Kitee

MAATILOJEN TULOT (brutto, ei sis. alv)

yhteensä 37,16 milj. € (8%)*

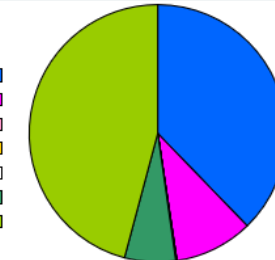
	%	milj. €
MAATALOUDEN MYYNTITULOT	43	15,97
MAATALOUDEN TULOTUET	22	8,10
METSÄTULOT (maanvilj.)	13	4,97
SIVUANSIOT/LIITÄNNÄISELINKEINO	22	8,12



MAATALOUDEN MYYNTITULOT (brutto, ei sis. alv)

yhteensä 15,97 milj. €

	%	milj. €
MAITO	38	6,03
NAUDANLIHA	10	1,58
SIANLIHA	0	0,00
MUU LIHA	0	0,01
KANANMUNAT	0	0,02
VILJAT	6	1,02
MUUT KASVIT	46	7,32



* muutos edelliseen vuoteen

KANTAR

Kantar Agri Oy

6.10.2025

AgriInfo Maatilojen rahavirta 2024

Kitee

MAATALOUDEN PÄÄSTOPANOKSET (sis. alv)

yhteensä 10,53 milj. € (2%)*

	%	milj. €
OSTOREHUT + REHUNSAIL.AINEET	24	2,51
LANNOITTEET JA KALKKI	21	2,24
UUDET TRAKTORIT	6	0,63
MUUT KONEET	9	0,98
POLTTO- JA VOITELU.AINEET	35	3,63
OSTOSIEMEN	4	0,44
KASVINSUOJELU.AINEET	1	0,09



*(sulussa muutos-% ed. vuoteen)

KANTAR

Kantar Agri Oy

6.10.2025

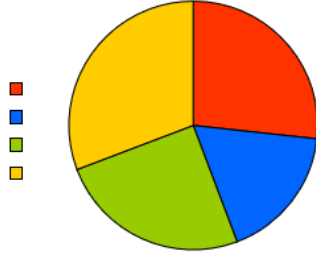
AgriInfo Maatilojen rahavirta 2024

Kontiolahti

MAATILOJEN TULOT (brutto, ei sis. alv)

yhteensä 8,21 milj. € (0 %)*

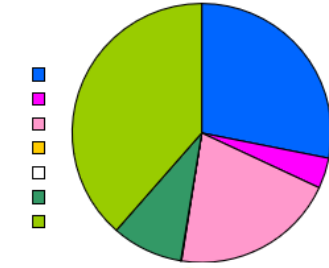
	%	milj. €
MAATALOUDEN MYYNTITULOT	27	2,19
MAATALOUDEN TULOTUET	18	1,44
METSÄTULOT (maanvilj.)	25	2,05
SIVUANSIOT/LIITÄNNÄISELINKEINO	31	2,53



MAATALOUDEN MYYNTITULOT (brutto, ei sis. alv)

yhteensä 2,19 milj. €

	%	milj. €
MAITO	28	0,62
NAUDANLIHA	4	0,08
SIANLIHA	21	0,45
MUU LIHA	0	0,00
KANANMUNAT	0	0,00
VILJAT	9	0,19
MUUT KASVIT	39	0,85



* muutos edelliseen vuoteen

KANTAR

Kantar Agri Oy

6.10.2025

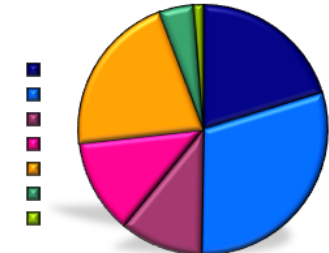
AgriInfo Maatilojen rahavirta 2024

Kontiolahti

MAATALOUDEN PÄÄOSTOPANOKSET (sis. alv)

yhteensä 2,10 milj. € (-5 %)*

	%	milj. €
OSTOREHUT + REHUNSAIL.AINEET	20	0,43
LANNOITTEET JA KALKKI	30	0,63
UUDET TRAKTORIT	11	0,23
MUUT KONEET	12	0,26
POLTTO- JA VOITELUAINEET	21	0,44
OSTOSIEMEN	4	0,09
KASVINSUOJELUAINEET	1	0,03



*(suluissa muutos-% ed. vuoteen)

KANTAR

Kantar Agri Oy

6.10.2025

AgriInfo Maatilojen rahavirta 2024

Lieksa

MAATILOJEN TULOT (brutto, ei sis. alv)

yhteensä 20,03 milj. € (0 %)*

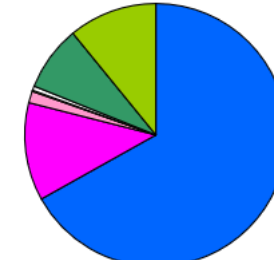
	%	milj. €
MAATALOUDEN MYYNTITULOT	34	6,82
MAATALOUDEN TULOTUET	26	5,22
METSÄTULOT (maanvilj.)	22	4,44
SIVUANSIOT/LIITÄNNÄISELINKEINO	18	3,56



MAATALOUDEN MYYNTITULOT (brutto, ei sis. alv)

yhteensä 6,82 milj. €

	%	milj. €
MAITO	67	4,56
NAUDANLIHA	12	0,82
SIANLIHA	1	0,10
MUU LIHA	0	0,01
KANANMUNAT	1	0,04
VILJAT	8	0,55
MUUT KASVIT	11	0,74



* muutos edelliseen vuoteen

KANTAR

Kantar Agri Oy

6.10.2025

AgriInfo Maatilojen rahavirta 2024

Lieksa

MAATALOUDEN PÄÄOSTOPANOKSET (sis. alv)

yhteensä 5,99 milj. € (-1 %)*

	%	milj. €
OSTOREHUT + REHUNSAIL.AINEET	33	1,98
LANNOITTEET JA KALKKI	22	1,33
UUDET TRAKTORIT	7	0,43
MUUT KONEET	12	0,75
POLTTO- JA VOITELUAINEET	19	1,13
OSTOSIEMEN	5	0,30
KASVINSUOJELUAINEET	1	0,06



*(suluissa muutos-% ed. vuoteen)

KANTAR

Kantar Agri Oy

6.10.2025

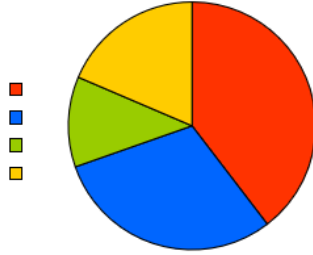
AgriInfo Maatilojen rahavirta 2024

Nurmes

MAATILOJEN TULOT (brutto, ei sis. alv)

yhteensä 33,22 milj. € (-4 %)*

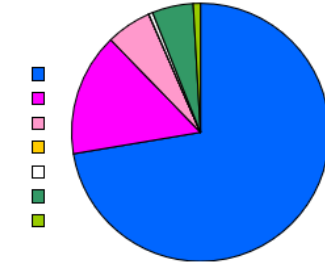
	%	milj. €
MAATALOUDEN MYYNTITULOT	40	13,15
MAATALOUDEN TULOTUET	30	9,98
METSÄTULOT (maanvilj.)	12	3,92
SIVUANSIOT/LIITÄNNÄISELINKEINO	19	6,17



MAATALOUDEN MYYNTITULOT (brutto, ei sis. alv)

yhteensä 13,15 milj. €

	%	milj. €
MAITO	72	9,51
NAUDANLIHA	15	2,02
SIANLIHA	6	0,75
MUU LIHA	0	0,00
KANANMUNAT	1	0,07
VILJAT	5	0,68
MUUT KASVIT	1	0,12



* muutos edelliseen vuoteen

KANTAR

Kantar Agri Oy

6.10.2025

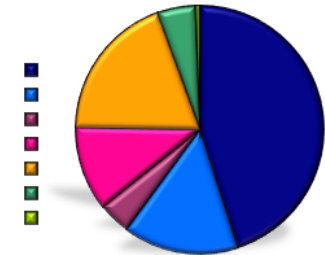
AgriInfo Maatilojen rahavirta 2024

Nurmes

MAATALOUDEN PÄÄOSTOPANOKSET (sis. alv)

yhteensä 10,07 milj. € (-7 %)*

	%	milj. €
OSTOREHUT + REHUNSÄILÄINEET	45	4,53
LANNOITTEET JA KALKKI	15	1,52
UUDET TRAKTORIT	4	0,42
MUUT KONEET	11	1,10
POLTTO- JA VOITELUAINEET	19	1,94
OSTOSIEMEN	5	0,50
KASVINSUOJELUAINEET	1	0,06



*(suluissa muutos-% ed. vuoteen)

KANTAR

Kantar Agri Oy

6.10.2025

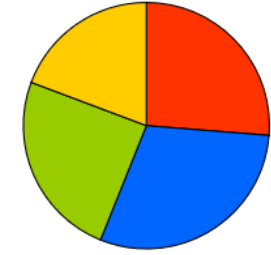
AgriInfo Maatilojen rahavirta 2024

Outokumpu

MAATILOJEN TULOT (brutto, ei sis. alv)

yhteensä 8,89 milj. € (0 %)*

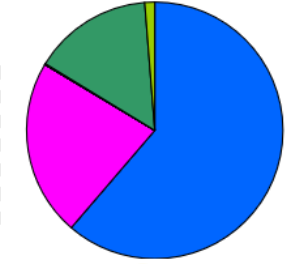
	%	milj. €
MAATALOUDEN MYYNTITULOT	26	2,33
MAATALOUDEN TULOTUET	30	2,65
METSÄTULOT (maanvilj.)	25	2,19
SIVUANSIOT/LIITÄNNÄISELINKEINO	19	1,71



MAATALOUDEN MYYNTITULOT (brutto, ei sis. alv)

yhteensä 2,33 milj. €

	%	milj. €
MAITO	61	1,43
NAUDANLIHA	22	0,52
SIANLIHA	0	0,00
MUU LIHA	0	0,00
KANANMUNAT	0	0,00
VILJAT	15	0,35
MUUT KASVIT	1	0,03



* muutos edelliseen vuoteen

KANTAR

Kantar Agri Oy

6.10.2025

AgriInfo Maatilojen rahavirta 2024

Outokumpu

MAATALOUDEN PÄÄOSTOPANOKSET (sis. alv)

yhteensä 2,98 milj. € (-6 %)*

	%	milj. €
OSTOREHUT + REHUNSÄILÄINEET	32	0,94
LANNOITTEET JA KALKKI	21	0,63
UUDET TRAKTORIT	18	0,53
MUUT KONEET	11	0,31
POLTTO- JA VOITELUAINEET	13	0,38
OSTOSIEMEN	5	0,14
KASVINSUOJELUAINEET	1	0,03



*(suluissa muutos-% ed. vuoteen)

KANTAR

Kantar Agri Oy

6.10.2025

AgriInfo Maatilojen rahavirta 2024

Polvijärvi

MAATILOJEN TULOT (brutto, ei sis. alv)

yhteensä 19,84 milj. € (3 %)*

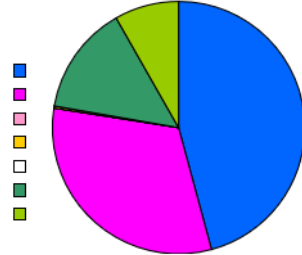
	%	milj. €
MAATALOUDEN MYYNTITULOT	32	6,37
MAATALOUDEN TULOTUET	33	6,56
METSÄTULOT (maanvilj.)	10	2,07
SIVUANSIOT/LIITÄNNÄISELINKEINO	24	4,85



MAATALOUDEN MYYNTITULOT (brutto, ei sis. alv)

yhteensä 6,37 milj. €

	%	milj. €
MAITO	46	2,92
NAUDANLIHA	32	2,02
SIANLIHA	0	0,00
MUU LIHA	0	0,02
KANANMUNAT	0	0,00
VILJAT	14	0,89
MUUT KASVIT	8	0,52



* muutos edelliseen vuoteen

KANTAR

Kantar Agri Oy

6.10.2025

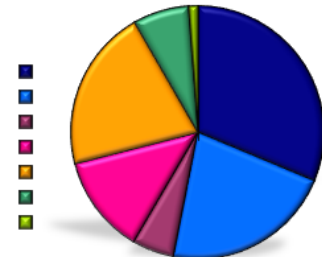
AgriInfo Maatilojen rahavirta 2024

Polvijärvi

MAATALOUDEN PÄÄOSTOPANOKSET (sis. alv)

yhteensä 5,71 milj. € (-8 %)*

	%	milj. €
OSTOREHUT + REHUNSAILAINHEET	31	1,79
LANNOITTEET JA KALKKI	22	1,24
UUDET TRAKTORIT	5	0,31
MUUT KONEET	13	0,72
POLTTO- JA VOITELUAINHEET	21	1,18
OSTOSIEMEN	7	0,40
KASVINSUOJELUAINHEET	1	0,07



*(suluissa muutos-% ed. vuoteen)

KANTAR

Kantar Agri Oy

6.10.2025

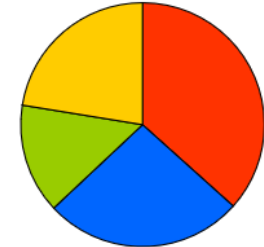
AgriInfo Maatilojen rahavirta 2024

Rääkkylä

MAATILOJEN TULOT (brutto, ei sis. alv)

yhteensä 14,36 milj. € (-1 %)*

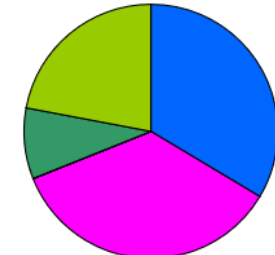
	%	milj. €
MAATALOUDEN MYYNTITULOT	37	5,26
MAATALOUDEN TULOTUET	26	3,79
METSÄTULOT (maanvilj.)	15	2,09
SIVUANSIOT/LIITÄNNÄISELINKEINO	22	3,22



MAATALOUDEN MYYNTITULOT (brutto, ei sis. alv)

yhteensä 5,26 milj. €

	%	milj. €
MAITO	34	1,77
NAUDANLIHA	35	1,86
SIANLIHA	0	0,00
MUU LIHA	0	0,00
KANANMUNAT	0	0,00
VILJAT	9	0,47
MUUT KASVIT	22	1,16



* muutos edelliseen vuoteen

KANTAR

Kantar Agri Oy

6.10.2025

AgriInfo Maatilojen rahavirta 2024

Rääkkylä

MAATALOUDEN PÄÄOSTOPANOKSET (sis. alv)

yhteensä 3,97 milj. € (-9 %)*

	%	milj. €
OSTOREHUT + REHUNSAILAINHEET	24	0,96
LANNOITTEET JA KALKKI	26	1,03
UUDET TRAKTORIT	4	0,17
MUUT KONEET	11	0,43
POLTTO- JA VOITELUAINHEET	28	1,12
OSTOSIEMEN	6	0,22
KASVINSUOJELUAINHEET	1	0,05



*(suluissa muutos-% ed. vuoteen)

KANTAR

Kantar Agri Oy

6.10.2025

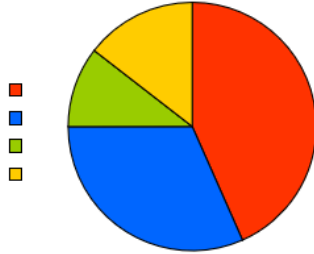
AgriInfo Maatilojen rahavirta 2024

Tohmajärvi

MAATILOJEN TULOT (brutto, ei sis. alv)

yhteensä 26,64 milj. € (3 %)*

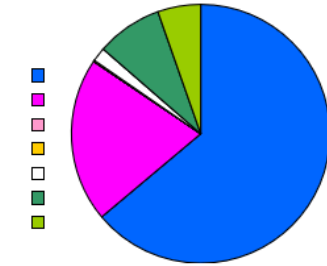
	%	milj. €
MAATALOUDEN MYYNTITULOT	43	11,55
MAATALOUDEN TULOTUET	32	8,42
METSÄTULOT (maanvilj.)	11	2,80
SIVUANSIOT/LIITÄNNÄISELINKEINO	15	3,87



MAATALOUDEN MYYNTITULOT (brutto, ei sis. alv)

yhteensä 11,55 milj. €

	%	milj. €
MAITO	64	7,38
NAUDANLIHA	21	2,38
SIANLIHA	0	0,00
MUU LIHA	0	0,02
KANANMUNAT	2	0,20
VILJAT	8	0,95
MUUT KASVIT	5	0,62



* muutos edelliseen vuoteen

KANTAR

Kantar Agri Oy

6.10.2025

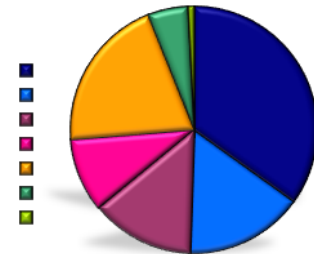
AgriInfo Maatilojen rahavirta 2024

Tohmajärvi

MAATALOUDEN PÄÄSTOPANOKSET (sis. alv)

yhteensä 9,29 milj. € (-3 %)*

	%	milj. €
OSTOREHUT + REHUNSÄILÄINEET	35	3,24
LANNOITTEET JA KALKKI	16	1,45
UUDET TRAKTORIT	14	1,26
MUUT KONEET	10	0,89
POLTTO- JA VOITELUAINEEET	20	1,89
OSTOSIEMEN	5	0,48
KASVINSUOJELUAINEEET	1	0,07



*(suluissa muutos-% ed. vuoteen)

KANTAR

Kantar Agri Oy

6.10.2025