

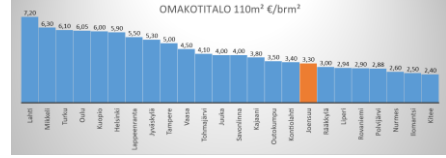
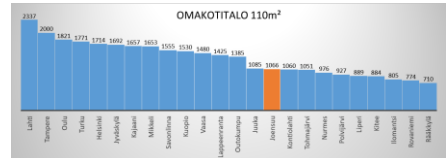
Omakotitalon rakentaminen

jos mittaus + sijainti = 331,20 omakotitalo ja 607,20 kerrostalo

kokonaishinta 110 m²
 katossa 15 m²
 työnjohtajia 3 kpl
 suunnittelijoita 3 kpl
 rakennuksen paikan merkintä ja sijaintikatsaus 4 murkkapisteitä

HUOM!
 Osaosa kaupunkijaon alueen energiaverojen, sijainnin, hakuajan yms perusteella

| | maan perusmittaus | Perusmittaus sekvenssi | K / linnat | € / m ² katot | paikan merkintämäärä | sijaintikatsaus | sijaintikatsaus ja paikan merkintämäärä | alokattokaus | tiivis työtölkki | soonnettajan työtölkki | lupajärjestelmä | 10-määrä | YHTEENSÄ | HTISENLA |
|----------------|-------------------|------------------------|------------|--------------------------|----------------------|-----------------|---|--------------|------------------|------------------------|-----------------|----------|----------|----------|
| Joensuu | 196 | 131 | 3,30 | 2,88 | 0 | 0 | 331,2 | 0 | 0 | 0 | 0 | 0 | 1066 | 735 |
| Heikinki | 181 | 121 | 3,30 | 2,88 | 0 | 0 | 331,2 | 0 | 0 | 0 | 0 | 0 | 1066 | 735 |
| Honametsä | 180 | 2,50 | 0 | 0 | 0 | 0 | 350 | 0 | 0 | 0 | 0 | 0 | 805 | 455 |
| Juuka | 180 | 4,00 | 0 | 0 | 220 | 0 | 140 | 105 | 0 | 0 | 0 | 0 | 1085 | 855 |
| Jyväskylä | 300 | 5,30 | 3,3 | 335 | 235 | 0 | 180 | 180 | 0 | 0 | 0 | 0 | 1692 | 1132 |
| Kajaniemi | 380 | 3,80 | 3,8 | 288 | 144 | 0 | 100 | 135 | 135 | 0 | 0 | 0 | 1657 | 1252 |
| Kiikari | 200 | 2,40 | 0 | 0 | 180 | 120 | 0 | 0 | 0 | 0 | 0 | 0 | 1384 | 584 |
| Konttilahdi | 194 | 121 | 3,40 | 3,4 | 210 | 110 | 0 | 0 | 0 | 0 | 0 | 0 | 1060 | 740 |
| Kuopio | 400 | 6,00 | 0 | 0 | 0 | 0 | 470 | 0 | 0 | 0 | 0 | 0 | 1530 | 1050 |
| Lahti | 365 | 7,20 | 0 | 0 | 520 | 260 | 0 | 0 | 200 | 0 | 0 | 0 | 2347 | 1557 |
| Lappeenranta | 420 | 5,50 | 0 | 0 | 0 | 300 | 100 | 0 | 0 | 0 | 0 | 0 | 1425 | 1125 |
| Liperi | 157 | 2,94 | 0 | 196 | 66 | 0 | 89,6 | 56,7 | 0 | 0 | 0 | 0 | 889 | 627 |
| Mikkeli | 540 | 6,30 | 0 | 0 | 0 | 420 | 0 | 0 | 0 | 0 | 0 | 0 | 1653 | 1233 |
| Nurmes | 160 | 2,60 | 0 | 0 | 0 | 291 | 100 | 150 | 0 | 0 | 0 | 0 | 876 | 696 |
| Oulu | 430 | 6,05 | 6,05 | 0 | 0 | 525 | 0 | 120 | 0 | 0 | 0 | 0 | 1821 | 1245 |
| Oulunkumpu | 200 | 3,50 | 0 | 0 | 0 | 250 | 100 | 150 | 150 | 0 | 0 | 0 | 1385 | 1135 |
| Pokijärvi | 167 | 2,88 | 0 | 167 | 85 | 0 | 89 | 102 | 0 | 0 | 0 | 0 | 927 | 675 |
| Rovaniemi | 150 | 2,80 | 0 | 0 | 0 | 230 | 0 | 75 | 0 | 0 | 0 | 0 | 774 | 544 |
| Räikkylä | 140 | 3,00 | 0 | 0 | 0 | 140 | 50 | 40 | 0 | 0 | 0 | 0 | 710 | 520 |
| Savonlinna | 250 | 4,00 | 0 | 0 | 0 | 636 | 325 | 0 | 0 | 0 | 0,85 | 1555 | 910 | |
| Tampere | 550 | 5,00 | 0 | 450 | 450 | 0 | 0 | 0 | 0 | 0 | 0 | 0 | 2000 | 1100 |
| Tohmajärvi | 140 | 4,10 | 0 | 150 | 100 | 0 | 90 | 60 | 60 | 0 | 0 | 0 | 1051 | 801 |
| Turku | 500 | 6,10 | 0 | 0 | 0 | 600 | 0 | 0 | 0 | 0 | 0 | 0 | 1771 | 1171 |
| Vaasa | 300 | 4,50 | 0 | 0 | 0 | 405 | 100 | 180 | 0 | 0 | 0 | 0 | 1480 | 1075 |

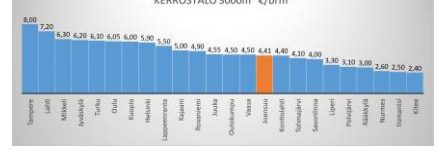
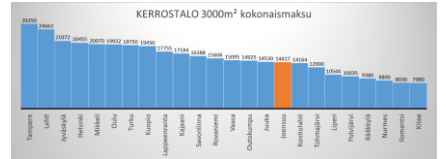


Kerrostalon rakentaminen

kokonaishinta 3000 m²
 katossa 30 m²
 työnjohtajia 3 kpl
 suunnittelijoita 3 kpl
 rakennuksen paikan merkintä ja sijaintikatsaus 6 murkkapisteitä

HUOM!
 Osaosa kaupunkijaon alueen energiaverojen, sijainnin, hakuajan yms perusteella

| | maan perusmittaus | Perusmittaus sekvenssi | K / linnat | € / m ² katot | paikan merkintämäärä | sijaintikatsaus | sijaintikatsaus ja paikan merkintämäärä | alokattokaus | tiivis työtölkki | soonnettajan työtölkki | lupajärjestelmä | 10-määrä | YHTEENSÄ | HTISENLA |
|----------------|-------------------|------------------------|------------|--------------------------|----------------------|-----------------|---|--------------|------------------|------------------------|-----------------|----------|----------|----------|
| Joensuu | 324 | 166 | 4,41 | 2,88 | 0 | 0 | 607,2 | 0 | 0 | 0 | 0 | 0 | 14417 | 13809 |
| Heikinki | 324 | 166 | 4,41 | 2,88 | 0 | 0 | 607,2 | 0 | 0 | 0 | 0 | 0 | 14417 | 13809 |
| Honametsä | 180 | 2,50 | 0 | 0 | 0 | 0 | 350 | 0 | 0 | 0 | 0 | 0 | 805 | 455 |
| Juuka | 285 | 4,55 | 0 | 0 | 350 | 0 | 140 | 105 | 0 | 0 | 0 | 0 | 1430 | 14180 |
| Jyväskylä | 465 | 6,20 | 3,3 | 990 | 720 | 0 | 0 | 180 | 180 | 0 | 0 | 0 | 21072 | 19362 |
| Kajaniemi | 500 | 5,00 | 5 | 742 | 442 | 0 | 100 | 135 | 135 | 0 | 0 | 0 | 17384 | 16020 |
| Kiikari | 200 | 2,40 | 0 | 0 | 340 | 120 | 0 | 0 | 0 | 0 | 0 | 0 | 7980 | 7500 |
| Konttilahdi | 320 | 192 | 4,40 | 4,4 | 210 | 110 | 0 | 0 | 0 | 0 | 0 | 0 | 14164 | 13844 |
| Kuopio | 400 | 6,00 | 0 | 0 | 0 | 0 | 1050 | 0 | 0 | 0 | 0 | 0 | 19450 | 18400 |
| Lahti | 365 | 7,20 | 0 | 1465 | 732,6 | 0 | 0 | 300 | 0 | 0 | 0 | 0 | 24663 | 23463 |
| Lappeenranta | 520 | 5,50 | 0 | 0 | 0 | 435 | 100 | 0 | 0 | 0 | 0 | 0 | 12755 | 12140 |
| Liperi | 191 | 3,30 | 0 | 241 | 66 | 0 | 89,6 | 56,7 | 0 | 0 | 0 | 0 | 10544 | 10237 |
| Mikkeli | 540 | 6,30 | 0 | 0 | 0 | 0 | 630 | 0 | 0 | 0 | 0 | 0 | 20070 | 19440 |
| Nurmes | 160 | 2,60 | 0 | 0 | 0 | 291 | 100 | 150 | 0 | 0 | 0 | 0 | 880 | 840 |
| Oulu | 430 | 6,05 | 6,05 | 7,3 | 0 | 0 | 525 | 0 | 0 | 0 | 0 | 0 | 19222 | 19249 |
| Oulunkumpu | 200 | 4,50 | 0 | 0 | 0 | 375 | 100 | 150 | 150 | 0 | 0 | 0 | 14925 | 14550 |
| Pokijärvi | 204 | 3,10 | 0 | 226 | 114 | 0 | 89 | 102 | 0 | 0 | 0 | 0 | 10035 | 9695 |
| Rovaniemi | 300 | 4,80 | 0 | 0 | 0 | 0 | 531 | 0 | 75 | 0 | 0 | 0 | 15006 | 15075 |
| Räikkylä | 140 | 3,00 | 0 | 0 | 0 | 0 | 140 | 50 | 40 | 0 | 0 | 0 | 7105 | 6240 |
| Savonlinna | 510 | 4,00 | 0 | 0 | 0 | 0 | 1128 | 200 | 0 | 0 | 0 | 0,85 | 16388 | 15250 |
| Tampere | 550 | 8,00 | 0 | 900 | 900 | 0 | 0 | 0 | 0 | 0 | 0 | 0 | 26350 | 24550 |
| Tohmajärvi | 140 | 4,10 | 0 | 150 | 100 | 0 | 90 | 60 | 60 | 0 | 0 | 0 | 12900 | 12650 |
| Turku | 500 | 6,10 | 0 | 0 | 0 | 0 | 600 | 0 | 0 | 0 | 0 | 0 | 19750 | 18800 |
| Vaasa | 400 | 4,50 | 0 | 0 | 0 | 0 | 915 | 100 | 180 | 0 | 0 | 0 | 15995 | 14180 |



| 0 = ei erillistä hintaa | | | | | | | | | | puiden kaataminen | | | | |
|-------------------------|------------|------------|------------|------------|-------|---------|----------------------|--------|------------|-------------------|------------|------------|------------|------------|
| laskusumma | laskusumma | laskusumma | laskusumma | laskusumma | RAM | RAM max | RAM €/m ² | RAM 2m | laskusumma | laskusumma | laskusumma | laskusumma | laskusumma | laskusumma |
| Joensuu | 2,88 | 3,08 | 1,65 | 365 | 0 | 156 | 676 | 0 | 137 | 86 | 172 | 140 | 118 | 84 |
| Heikinki | 0 | 5,9 | 5,9 | 760 | 0 | 660 | 830 | 0 | 399 | 626 | 626 | 1509 | | |
| Honametsä | 0 | 2,5 | 1,5 | 75 | 0 | 80 | 0 | 1,2 | 180 | 70 | 70 | 180 | | 150 |
| Juuka | 4 | 4 | 3,2 | 140 | 0 | 75 | 0 | | 390 | 80 | | 140 | | |
| Jyväskylä | 3,9 | 5,3 | 3,9 | 690 | 0 | 280 | 280 | 0 | 105 | 990 | 315 | 315 | 140 | 230 |
| Kajaniemi | 2 | 2,2 | 2,4 | 220 | | | | | 240 | 50 | 90 | 300 | 0,5 | 180 |
| Kiikari | 1,4 | 2,4 | | 120 | 50-75 | 150 | 150 | 0 | 150 | 180 | 80 | 80 | | 110 |
| Konttilahdi | 3,1 | 3,4 | 3,0 | 170 | 0 | 45 | 126 | 126 | 126 | 360 | 82 | | | 126 |
| Kuopio | 1,2 | 6 | 2,5 | 300 | 0 | | | | 540 | 150 | 150 | 150 | | 200 |
| Lahti | | | | | | | | | | | | | | |
| Lappeenranta | 3,7 | 5,6 | 4,2 | 300 | | 1000 | | | 250 | 540 | 90 | | | 180 |
| Liperi | 2,7 | 6,3 | 4,5/7,7 | 130e/h | | 270 | | 2,7 | 130 | | 270 | | 270/390 | 270 |
| Mikkeli | | | | | | | | | | | | | | |
| Nurmes | | | | | | | | | | | | | | |
| Oulu | | | | | | | | | | | | | | |
| Oulunkumpu | | | | | | | | | | | | | | |
| Pokijärvi | | | | | | | | | | | | | | |
| Rovaniemi | | | | | | | | | | | | | | |
| Räikkylä | | | | | | | | | | | | | | |
| Savonlinna | | | | | | | | | | | | | | |
| Tampere | | | | | | | | | | | | | | |
| Tohmajärvi | | | | | | | | | | | | | | |
| Turku | | | | | | | | | | | | | | |
| Vaasa | 3,2 | 4,5 | | 300 | | 120-200 | | | 600 | 150 | 150 | | | 400 |