



OSAVUOSIKATSAUS I / 1.1 – 31.3.2026

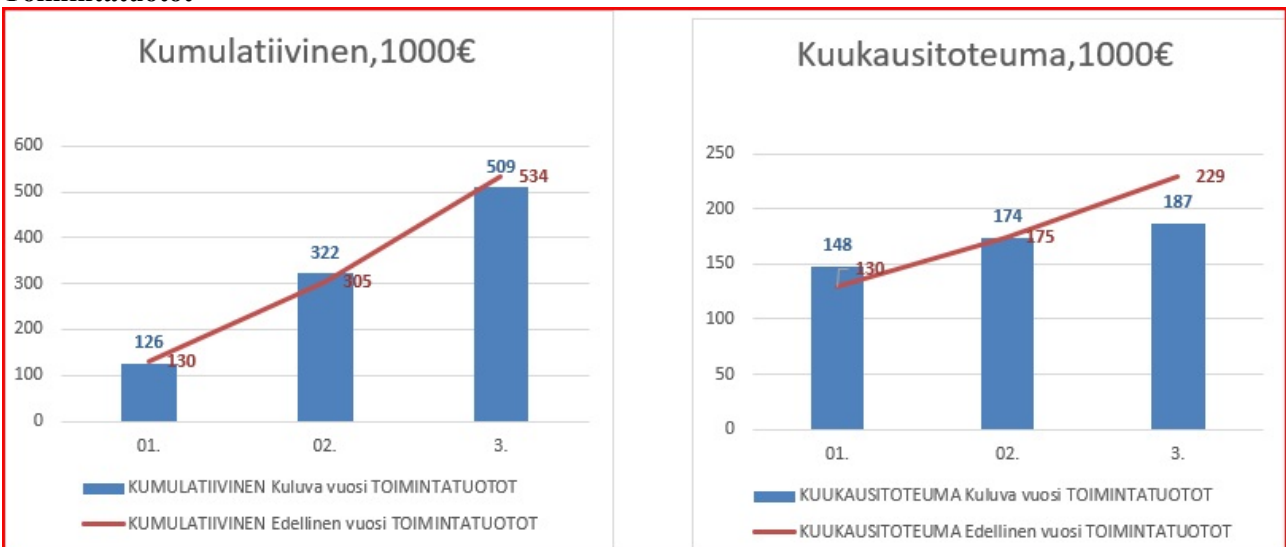
TILIRYHMÄTASOINEN KATSAUS

Toteumaraportointi 1.1.-31.3.2026 (25 %)

TOIMINTATUOTOT	Toteutuma 1-3 / 2025	TA 2026	Talousarvio- muutokset	Talousarvio muutosten j.	Toteutuma 1-3 / 2026	Tot-%	Muutos-%
306 MYYNITUOTOT	91 301	661 073	0	661 073	102 242	15,5%	12,0%
320 MAKSUTUOTOT	24 480	67 600	0	67 600	28 378	42,0%	15,9%
330 TUET JA AVUSTUKSET	109 271	214 301	0	214 301	80 634	37,6%	-26,2%
350 MUUT TOIMINTATUOTOT	309 385	1 183 392	0	1 183 392	297 703	25,2%	-3,8%
YHTEENSÄ	534 437	2 126 366	0	2 126 366	508 957	23,9%	-4,8%

TOIMINTAKULUT	Ed. vuosi vast. ajank.	Alkuperäinen talousarvio	Talousarvio- muutokset	Talousarvio muutosten j.	Toteutuma 1-3 / 2026	Tot-%	Muutos-%
400 PALKAT JA PALKKIOT	-512 548	-2 027 289	0	-2 027 289	-521 675	25,7%	1,8%
401 HENKILÖSIVUKULUT	-126 023	-481 346	0	-481 346	-122 257	25,4%	-3,0%
430 PALVELUJEN OSTOT	-560 057	-2 221 239	0	-2 221 239	-628 415	28,3%	12,2%
450 AINEET, TARVIKKEET JA TAVARAT	-218 585	-691 010	0	-691 010	-217 061	31,4%	-0,7%
470 AVUSTUKSET	-70 253	-348 800	0	-348 800	-85 492	24,5%	21,7%
482 MUUT TOIMINTAKULUT	-196 316	-1 034 206	0	-1 034 206	-204 691	19,8%	4,3%
YHTEENSÄ	-1 683 780	-6 803 890	0	-6 803 890	-1 779 592	26,2%	5,7%
TOIMINTAKATE	-1 149 343	-4 677 524	0	-4 677 524	-1 270 635	27,2%	10,6%

Toimintatuotot



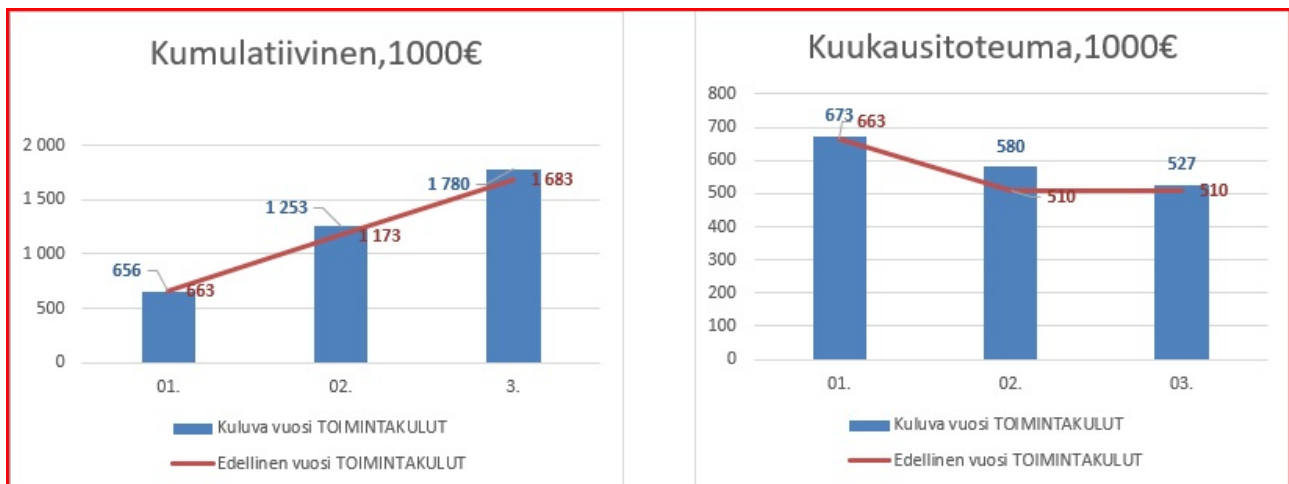


OSAVUOSIKATSAUS I / 1.1 – 31.3.2026

Toimintatuottojen kertymä maaliskuun lopussa on 509 t€ (23,9 %).

Toimintatuotot ovat kertyneet talousarvion mukaisesti. Viime vuoden maaliskuuhun verrattuna toimintatuottojen vähennys (25 t€) johtuu asuntojen ja muiden rakennusten vuokratuottojen vähenemisestä.

Toimintakulut



Toimintakulujen kertymä on 1 780 t€ (toteutumaprosentti 26,2 %), mikä on talousarvion mukaista.

Henkilöstökulujen toteutuma on 644 t€ (3/2025: 639 t€), mikä on 25,7 % talousarviosta.

Palvelujen ostot ylittävät talousarvion (toteutuma 28,3 %).

Ylitys johtuu rakennusten ja alueiden kunnossapitokustannusten kasvusta (entinen Shiitake-tehdas) sekä vakuutuskustannuksista. Vuosivakuutus on maksettu vuoden alussa. Lisäksi asiantuntijapalvelujen kustannukset ovat kasvaneet lisääntyneen tukitarpeen vuoksi.

Aineet, tarvikkeet ja tavarat ylittävät talousarvion (toteutuma 31,4 %).

Lämmitys- ja sähkökulut painottuvat talvikauteen.

Avustusten toteutuma on 24,5 %.

Kunnan rahoitusosuus työmarkkinatuesta, ansiopäivärahasta ja peruspäivärahasta on 83 529 euroa, mikä on 17 700 euroa enemmän kuin vuoden 2025 vastaavana ajankohtana.

Verotulot

Verotulokertymä maaliskuun lopulla 1 023 t € (2025/954 t €), joka on 24,7 % talousarvioon verrattuna.

Verotulot oli arvioitu talousarvioon Suomen Kuntaliiton veroennusteen 9/2025 mukaisesti. Suomen Kuntaliiton 5/2026 veroennusteen mukaan verotulot vuodelta 2026 on 4 230 t €, talousarviossa on 4 138 t €. Verotulot vaihtelevat kuukausittain.

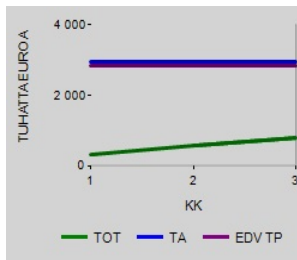


OSAVUOSIKATSAUS I / 1.1 – 31.3.2026

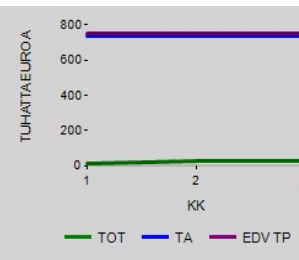
707 RÄÄKKYLÄ
VEROTULOT 1-3/2026 (tuhatta euroa)

KK	Kunnan tulovero				Kiinteistövero				Osuus yhteisöveron tuotosta				Yhteensä							
	Tot.	Kum.	edv.TP	TA	Tot-%	Tot.	Kum.	edv.TP	TA	Tot-%	Tot.	Kum.	edv.TP	TA	Tot-%	Tot.	Kum.	edv.TP	TA	Tot-%
1	300	300			10,22%	12	12			1,59%	51	51			10,91%	362	362			8,76%
2	277	577			19,68%	12	24			3,2%	106	157			33,48%	395	758			18,31%
3	221	797	2 819	2 931	27,21%	5	28	747	738	3,81%	40	197	451	469	42,09%	265	1 023	4 016	4 138	24,72%

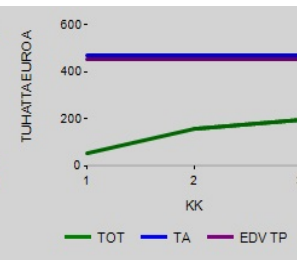
Yli-/ alijäämä: - 2 134 (-72.8%)



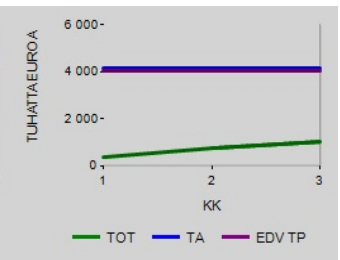
Yli-/ alijäämä: - 710 (-96.2%)



Yli-/ alijäämä: - 272 (-57.9%)



Yli-/ alijäämä: - 3 115 (-75.3%)



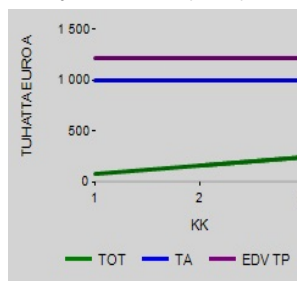
Valtionosuudet

Valtionosuuskertymä 31.3. on talousarvioon verrattuna 24,3 %, euroina 47 t €. Suomen Kuntaliiton kuntien valtionosuudet ja veromenetysten korvaukset 2026 lopullisen laskelman mukaan valtionosuudet vuodelta 2026 on 837 t €, talousarviossa on 861 t €.

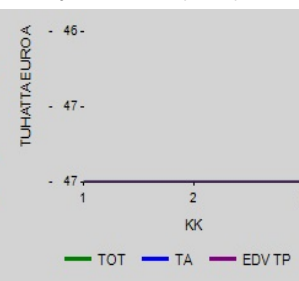
707 RÄÄKKYLÄ
VALTIONOSUUDET 1-3/2026 (tuhatta)

KK	Laskennalliset valtionosuudet					Opet.-ja kult.toimen muut valt					Verotulomenestys kompensaat					Yhteensä				
	Tot.	Kum.	edv.TP	TA	Tot-%	Tot.	Kum.	edv.TP	TA	Tot-%	Tot.	Kum.	edv.TP	TA	Tot-%	Tot.	Kum.	edv.TP	TA	Tot-%
1	82	82			8,19%	-47	-47			8,59%	35	35			8,52%	70	70			8,09%
2	82	163			16,38%	-47	-94			17,19%	35	70			17,04%	70	139			16,19%
3	82	245	1 211	996	24,58%	-47	-141	-551	-548	25,78%	35	106	413	413	25,56%	70	209	1 072	861	24,28%

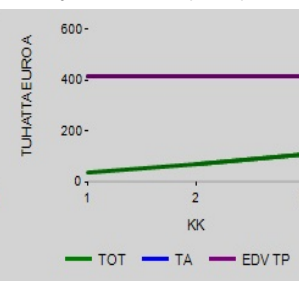
Yli-/ alijäämä: - 751 (-75.4%)



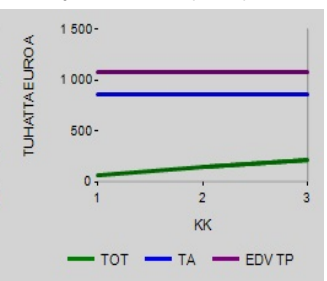
Yli-/ alijäämä: 407 (-74.2%)



Yli-/ alijäämä: - 307 (-74.4%)



Yli-/ alijäämä: - 652 (-75.7%)



Rahoitustuotot- ja kulut

Talousarvioon on suunniteltu korkotuotot Rääkkylän Sijoitus Oy:ltä antolainasta 60 t € ja osinkotuotot 91 t €. Suoritus on vuoden toisella puoliskolla.



OSAVUOSIKATSAUS I / 1.1 – 31.3.2026

Korkokuluihin on suunniteltu Kuntarahoituksen lainojen korkojen maksut, toteutuma on 17,8 %.

Vuosikate ja tulos

Tuloslaskelmassa vuosikatteeksi muodostuu maaliskuun lopulla – 44 823 euroa, joka on -10,1 % verrattuna talousarvioon.

Tilikauden tulokseksi 31.3. tilanteessa muodostuu -120 445 euroa alijäämäinen tulos.

Investoinnit

Investointimenojen nettototeutumistaso on 30,6 %, (156 tuhatta euroa) maaliskuun lopulla.

Lainakanta

Lainakanta muodostuu pitkäaikaisista ja lyhytaikaisista lainoista. Vuonna 2026 on lyhytaikaista lainaa Kuntarahoitukselta maaliskuun lopulla 190 t €. Pitkäaikaista lainaa vastaavana ajankohtana on 3 100 t €. Yhteenlaskettu lainamäärä asukasta (1 830) kohti maaliskuun lopulla on 1 694 euroa.

Kunnalla on kaksi pitkäaikaislainaa Kuntarahoitus Oyj:ltä. Yksi laina on sidottu 12 kk euribor-korkoon ja toisella lainalla on 10 vuoden koronvaihtosopimuskorko.

	lainamäärä 31.3.2026	%	
		vanha	uusi
Kuntarahoitus Oyj			
17894/15	850 000		
13.10.2025 alk.		4,590 %	3,089 %
20407/20	2 250 000		
		0,500 %	0,500 %
Yhteensä	3 100 000	x	x

Henkilöstö

Maaliskuun lopun mukaan Rääkkylän kunnan työntekijöiden lukumäärä oli 48 henkilöä, joista vakituisia 41, määräaikaisia 7, kokoaikaisia 37 ja osa-aikaisia 11.



OSAVUOSIKATSAUS I / 1.1 – 31.3.2026

Asukasmäärä

Asukasmäärä on 1 830 henkilöä maaliskuun lopussa. Asukasmäärä on 5 henkilöä pienempi kuin talousarviossa 2026 on arvioitu.

Työllisyyskatsaus

Elinkeino-, liikenne- ja ympäristökeskus (ELY) työllisyyskatsaus maaliskuulta 2026 raportoi Rääkkylän kunnan työttömyysasteeksi 20,4 % (kolmeksi huonoin P-K:n kunnista, Pohjois-Karjalan keskityöttömyysaste oli 15,5 %), työttömiä Rääkkylässä 139 henkilöä (3–2025/129 hlö) ja työvoima 683 henkilöä. Työttömät työnhakijat jakaantuvat sukupuolen mukaan miehet 90 ja naiset 49. Pitkäaikaistyöttömiä kaikista työttömistä 63 henkilöä (45,3 %).

Avoimia työpaikkoja ELY:n raportin mukaan ei ollut.

	Toteutuma 1-12 / 2025	TA 2026	TA- muuto kset	TA muutosten jälk.	Toteutuma 1-3 / 2026	Tot-%	Toteutuma 1-3 / 2025
Toimintatuotot							
Myyntituotot	546 756	661 073	0	661 073	102 242	15,47%	91 301
Maksutuotot	62 346	67 600	0	67 600	28 378	41,98%	24 480
Tuet ja avustukset	190 125	214 301	0	214 301	80 634	37,63%	109 271
Muut toimintatuotot	1 344 082	1 183 392	0	1 183 392	297 703	25,16%	309 385
Toimintatuotot yhteensä	2 143 309	2 126 366	0	2 126 366	508 957	23,94%	534 437
Toimintakulut							
Henkilöstökulut	-2 646 830	-2 508 635	0	-2 508 635	-643 933	25,67%	-638 570
Palkat ja palkkiot	-2 135 317	-2 027 289	0	-2 027 289	-521 675	25,73%	-512 548
Henkilösivukulut	-511 513	-481 346	0	-481 346	-122 257	25,4%	-126 023
Eläkekulut	-460 485	-430 259	0	-430 259	-110 234	25,62%	-112 903
Muut henkilösivukulut	-51 028	-51 087	0	-51 087	-12 023	23,53%	-13 119
Palvelujen ostot	-2 041 439	-2 221 239	0	-2 221 239	-632 165	28,46%	-560 057
Aineet, tarvikkeet ja tavarat	-683 717	-691 010	0	-691 010	-213 311	30,87%	-218 585
Avustukset	-347 567	-348 800	0	-348 800	-85 492	24,51%	-70 253
Muut toimintakulut	-1 021 592	-1 034 206	0	-1 034 206	-204 691	19,79%	-196 316
Toimintakulut yhteensä	-6 741 146	-6 803 890	0	-6 803 890	-1 779 592	26,16%	-1 683 780
Toimintakate	-4 597 836	-4 677 524	0	-4 677 524	-1 270 635	27,16%	-1 149 343
Verotulot	4 016 408	4 138 000	0	4 138 000	1 023 011	24,72%	954 494
Valtionosuudet	1 072 247	861 414	0	861 414	209 151	24,28%	268 242
Rahoitustuotot ja -kulut							
Korkotuotot	68 046	68 000	0	68 000	0	0,0%	1 395
Muut rahoitustuotot	117 292	116 866	0	116 866	431	0,37%	472
Korkokulut	-53 631	-39 000	0	-39 000	-6 950	17,82%	-14 685
Muut rahoituskulut	-174 297	-25 266	0	-25 266	170	-0,67%	281
Rahoitustuotot ja -kulut yhteensä	-42 589	120 600	0	120 600	-6 349	-5,26%	-12 536
Vuosikate	448 230	442 490	0	442 490	-44 823	-10,13%	60 856
Poistot ja arvonalentumiset							
Suunnitelman mukaiset	-316 991	-321 461	0	-321 461	-75 622	23,52%	-79 150
Tilikauden tulos	131 239	121 029	0	121 029	-120 445	-99,52%	-18 293
Tilikauden ylijäämä/alijäämä	131 239	121 029	0	121 029	-120 445	-99,52%	-18 293

		TA 2026	Toteutuma 1-3 / 2026	Tot-%
10	Korvausinvestoinnit			
111	KI / Rakennukset			
1406	Yllättävät korjaukset 2026	-20 000	0	0,0%
3001	Liikuntasali/salaoja- ja sadev	-50 000	0	0,0%
3002	Kulunvalvontajärjestelmän mode	-10 000	-14 099	141,0%
3583	Papinpuiston pääraken.korjaus	-10 000	0	0,0%
5078	Päiväkoti/uima alas korjaus	-10 000	0	0,0%
111	KI / Rakennukset yhteensä	-100 000	-14 099	14,1%
113	KI / Kiinteät rakent. ja lait.			
1291	Vesilaitos/korjaukset,rak.2026	-100 000	0	0,0%
1292	Viemäri-lai/korjaukset,rak.2026	-60 000	0	0,0%
3079	Kaavateiden kunnostam. 2026	-30 000	0	0,0%
3080	Katuvalojen rakentaminen v2026	-30 000	0	0,0%
3081	Paksuniemen sataman kehittämin	-20 000	-2 500	12,5%
3083	Kuivatusalueen kävelysilta	-10 000	0	0,0%
113	KI / Kiinteät rakent. ja lait. yhteensä	-250 000	-2 500	1,0%
10	Korvausinvestoinnit yhteensä	-350 000	-16 599	4,7%
20	Laajennusinvestoinnit			
213	LI / Kiinteät rakent. ja lait.			
3082	Kirkonkyl.frisbeegolf-radan ke	-10 000	0	0,0%
213	LI / Kiinteät rakent. ja lait. yhteensä	-10 000	0	0,0%
20	Laajennusinvestoinnit yhteensä	-10 000	0	0,0%
30	Uusinvestoinnit			
311	UI / Rakennukset			
3212	Koulun rakentaminen	-100 000	-115 797	115,8%
311	UI / Rakennukset yhteensä	-100 000	-115 797	115,8%
313	UI / Kiinteät rakent. ja lait.			
3145	Sähköauton lataus	-10 000	0	0,0%
313	UI / Kiinteät rakent. ja lait. yhteensä	-10 000	0	0,0%
316	UI / Koneet ja kalusto			
1507	Laitoskeittiö/astianpesukone	-20 000	-18 757	93,8%
1508	Laitoskeittiö/kylmiökone	-20 000	-5 110	25,5%
316	UI / Koneet ja kalusto yhteensä	-40 000	-23 866	59,7%
30	Uusinvestoinnit yhteensä	-150 000	-139 663	93,1%
	RAPORTTI YHTEENSÄ	-510 000	-156 262	30,6%

31.3.2026

1 000 €

	TP 2025	TA 2026	Ta - muutos	TA + muutos	Toteutum a 1-3 / 2026	Ta-%
10 Kunnanhallitus						
Tuotot	90	299	0	299	13	4 %
Kulut	-1 655	-1 838	0	-1 838	-464	25 %
Toimintakate	-1 565	-1 539	0	-1 539	-451	29 %
30 Elinvoimalautakunta						
Tuotot	1 852	1 602	0	1 602	390	24 %
Kulut	-2 192	-2 005	0	-2 005	-616	31 %
Toimintakate	-340	-403	0	-403	-226	56 %
50 Hyvinvointilautakunta						
Tuotot	202	226	0	226	103	46 %
Kulut	-2 894	-2 962	0	-2 962	-696	23 %
Toimintakate	-2 692	-2 736	0	-2 736	-593	22 %
Kunta yhteensä						
Tuotot	2 144	2 127	0	2 127	506	24 %
Kulut	-6 741	-6 805	0	-6 805	-1 776	26 %
Toimintakate	-4 597	-4 678	0	-4 678	-1 270	27 %
Verotulot	4 016	4 138	0	4 138	1 023	25 %
Valtionosuudet	1 072	861	0	861	209	24 %
Rahoituserät	-43	121	0	121	-6	-5 %
Vuosikate	448	442	0	442	-44	-10 %
Poistot	-317	-321	0	-321	-76	24 %
Tilikauden tulos	131	121	0	121	-120	-99 %
Tilikauden ylijäämä(alijäämä)	131	121	0	121	-120	-99 %