

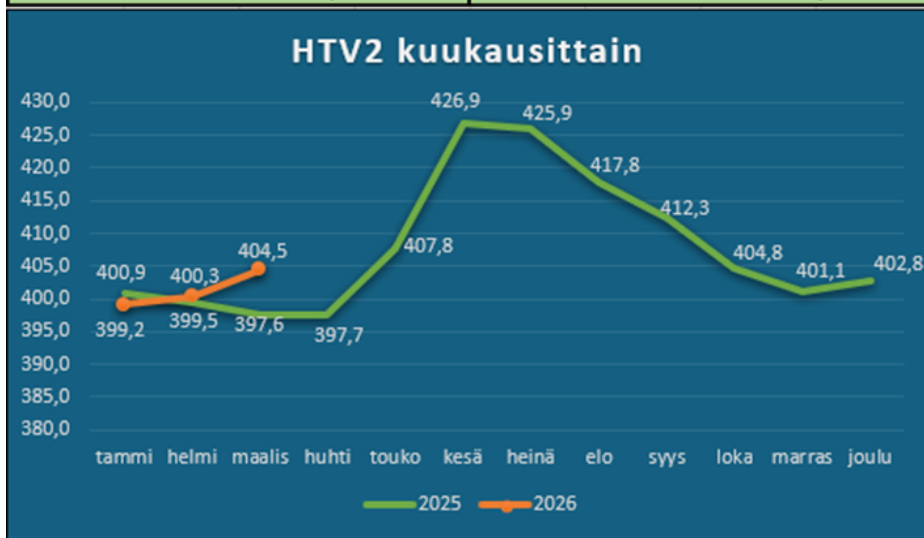
Pelastuslaitos ja turvallisuuspalvelut Osavuosisikatsaus 1-3.2026

Operatiiviset mittarit

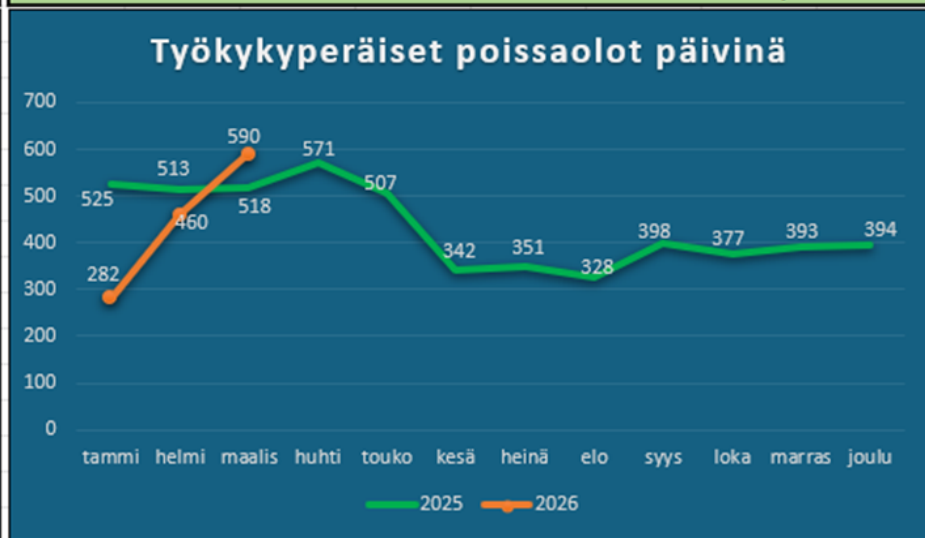
Operatiiviset tavoitteet	Operatiiviset mittarit	Mittarin tavoite	Tavoitearvo	Maatettu tavoitearvo ovtl	Tammikuu	Helmikuu	Toteuma ovtl
Toimialueen asiakkaat ovat tyytyväisiä	NPS	Kuinka todennäköisesti asiakkaat suosittelevat toimialueen palveluja muille?	75	75	Ei saatavilla	91	92
Palvelujen saatavuus	Ensimmäisen pelastusyksikön toimintavalmiusaika I-III riskiluokka	Pelastustoimen ensimmäisen yksikön TVA-tavoitteen täyttymisprosentti	50 %	50 %	100 %	100 %	100 %
Palvelujen saatavuus	Pelastustoiminnan toimintavalmiusaika I-III riskiluokka	Pelastustoiminnan TVA-tavoitteen täyttymisprosentti	80 %	80 %	Ei saatavilla	Ei saatavilla	Ei saatavilla
Viranomaisvalvonnan suunnitelman toteutuminen	Valvontasuunnitelman toteutuminen A1-A6 kohteissa	Riskikohteiden palotarkastukset % asetetusta tavoitteesta	100 %	100 %	Ei saatavilla	Ei saatavilla	100 %
Toimialueiden välisen integraation toteutuminen	Palveluintegraation kehittyminen	Yhteistyötehtävien lukumäärät muiden toimialueiden kanssa (virka-aputehtävät ja kotiin vietävät palvelut).	3000 tehtävää	3000 tehtävää	100 %	100 %	100 %
Palvelujen saatavuus	Ensihoitoyksikön potilaan tavoittamisaika ydintaajama	Tavoittamisaika 50 % A-B kiireellisyysluokan tehtävissä sekä tavoittamisaika 90 % A-B kiireellisyysluokan tehtävissä.	8:00 min/ 12:00 min	8:00 min/ 12:00 min	Ei saatavilla	Ei saatavilla	100 %
Palvelujen saatavuus	Ensihoitoyksikön potilaan tavoittamisaika muu taajama	Tavoittamisaika 50 % A-B kiireellisyysluokan tehtävissä sekä tavoittamisaika 90 % A-B kiireellisyysluokan tehtävissä.	10:00 min/ 25:00 min	10:00 min/ 25:00 min	Ei saatavilla	Ei saatavilla	100 %
Palvelujen saatavuus	Ensihoitoyksikön potilaan tavoittamisaika asuttu maaseutu	Tavoittamisaika 50 % A-B kiireellisyysluokan tehtävissä sekä tavoittamisaika 90 % A-B kiireellisyysluokan tehtävissä.	20:00 min/ 35:00 min	20:00 min/ 35:00 min	Ei saatavilla	Ei saatavilla	100 %
Toimialueella on hyvinvoiva henkilöstö	Henkilöstön lähtövaihtuvuus	Henkilöstön lähtövaihtuvuus alittaa tavoitearvon	6,00 %	6,00 %	0,80 %	1,08 %	0,81 %
Toimialueen talous on tasapainossa	Toimintakate	Toimialueen toimintakate on enintään talousarvion mukainen	-30,5M€	-30,5M€	-30,5M€	-30,7	-30,7
Toimialueen luottamus ja maine ovat kunnossa	sNPS	Kuinka todennäköisesti toimialueen työntekijät suosittelevat Siun sotea työnantajana muille?	20	20	-	-	-13

Henkilöstö

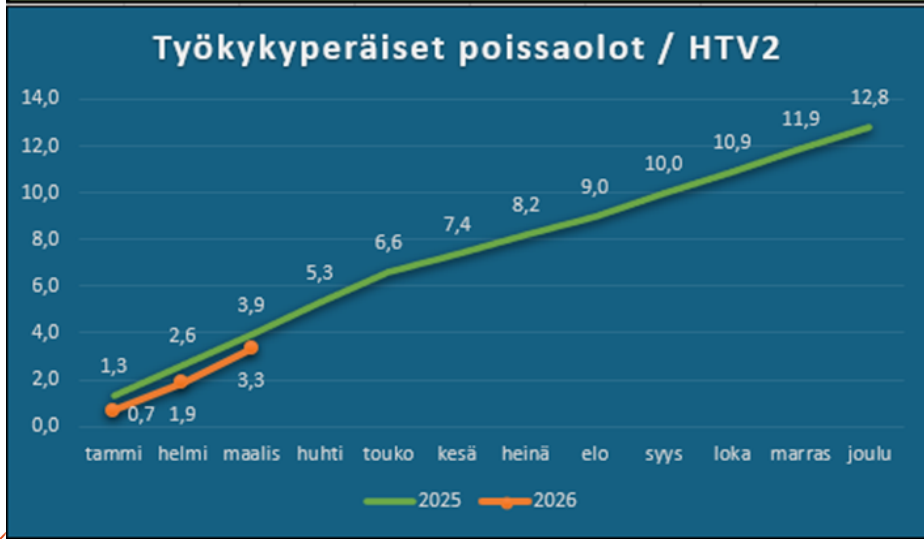
Muutos helmi-maaliskuu: +1,0 % Kumulat. muutos 2025-2026: +0,5 %



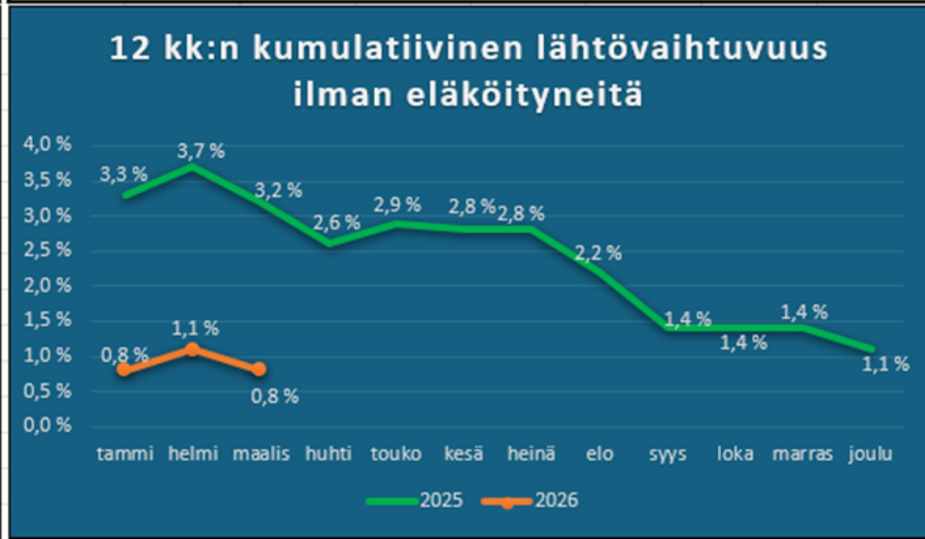
Kumulatiivinen muutos vuoden alusta verrattuna edellisvuoteen: -14,4 %



Kumulatiivinen muutos vuoden alusta verrattuna edellisvuoteen: -14,9 %



Kumulatiivinen muutos vuoden alusta verrattuna edellisvuoteen: -14,9 %

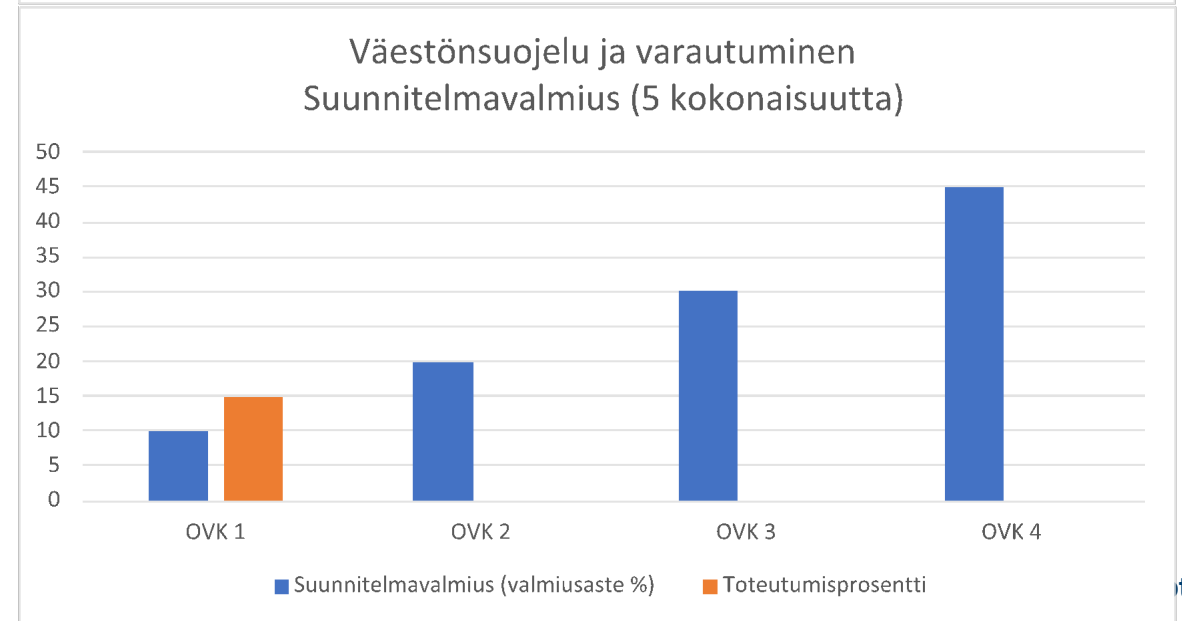
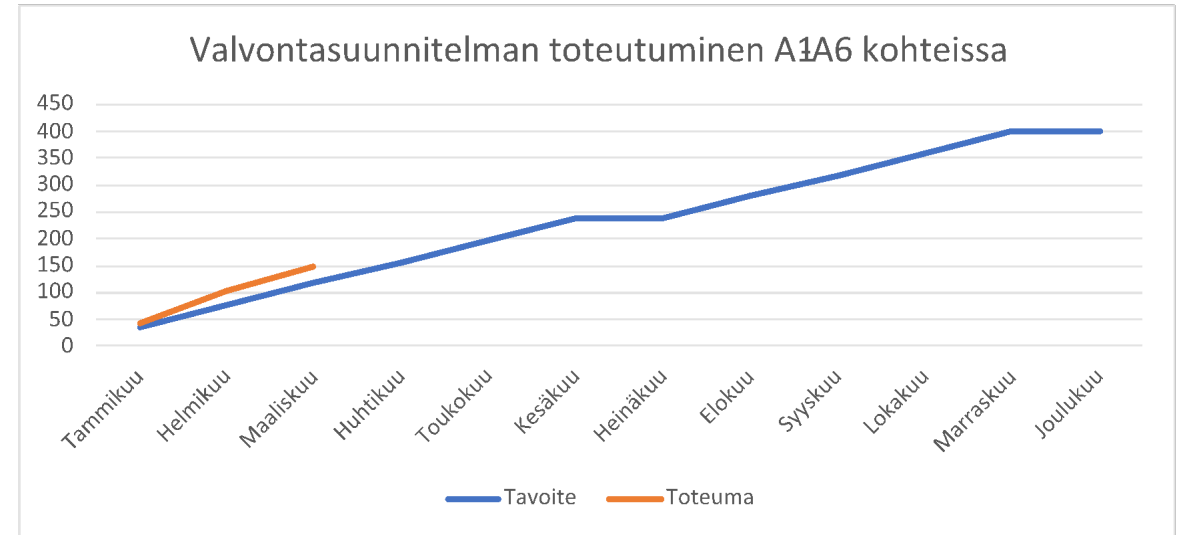
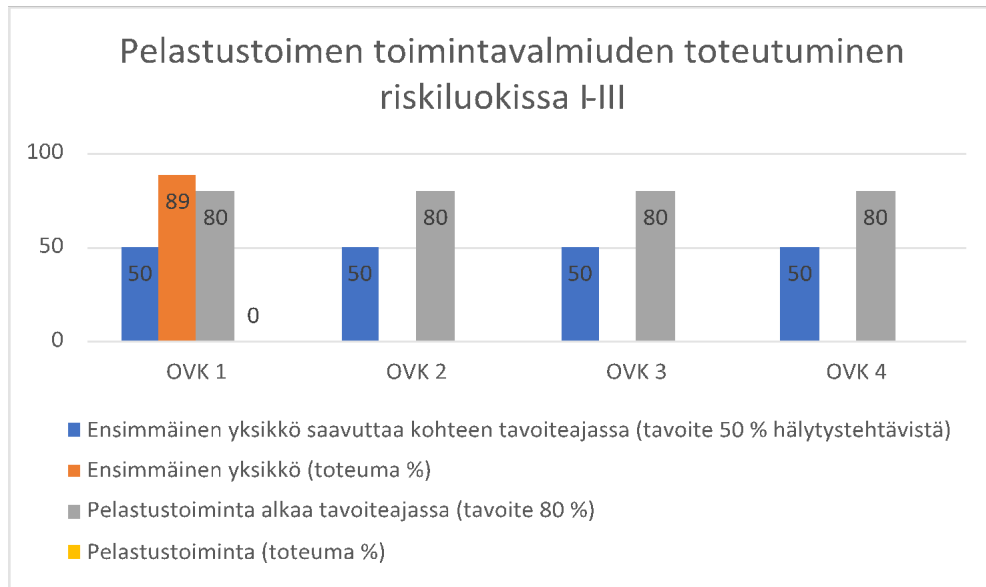


Ennuste, maaliskuu -150t€ vs TA2026

milj. euroa	Toteuma 3/2025	Toteuma 3/2026	Muutos 03/2026	TA 2026	TPE 2026 (3+9)	Erotus TPE vs TA26 03/2026	TP 2025	Muutos % TPE26 vs. TP25
Toimintatuotot	0,6	0,5	-1,0 %	5,3	5,2	-0,2	5,3	-1,7 %
Myyntituotot	0,0	0,1	7,0 %	0,2	0,2	0,0	0,3	-11,6 %
Maksutuotot	0,2	0,1	-16,0 %	0,5	0,5	0,0	0,5	1,1 %
Tuet ja avustukset	0,3	0,3	10,3 %	4,5	4,3	-0,2	4,3	0,0 %
Muut toimintatuotot	0,0	0,0	-39,2 %	0,1	0,1	0,0	0,2	-37,0 %
Toimintakulut	7,3	7,9	7,9 %	35,9	35,9	0,0	34,4	4,3 %
Henkilöstökulut	6,7	7,2	7,5 %	32,2	32,2	0,0	31,1	3,5 %
Palvelujen ostot	0,3	0,4	23,0 %	1,6	1,6	0,0	1,5	3,6 %
Aineet, tarvikkeet ja tavarat	0,3	0,3	-3,8 %	1,8	1,8	0,0	1,5	17,1 %
Avustukset	0,0	0,0		0,1	0,1	0,0	0,1	-5,8 %
Muut toimintakulut	0,0	0,0	22,2 %	0,2	0,2	0,0	0,1	123,1 %
Toimintakate	-6,8	-7,4	8,7 %	-30,5	-30,7	-0,2	-29,1	5,4 %
Valtion rahoitus	7,5	8,2	9,0 %	32,8	32,8	0,0	30,3	8,5 %
Rahoitustuotot ja -kulut		0,0				0,0	0,0	-100,0 %
Vuosikate	0,7	0,8	12,3 %	2,3	2,2	-0,2	1,2	84,2 %
Poistot ja arvonalentumiset	0,4	0,4	2,7 %	1,7	1,7	0,0	1,6	4,8 %
Satunnaiset erät								
Tilikauden tulos	0,4	0,4	22,7 %	0,6	0,4	-0,2	-0,5	-195,1 %
Poistoeron muutos						0,0		
Tilikauden ylijäämä/alijäämä	0,4	0,4	22,7 %	0,6	0,444	-0,2	-0,5	-195,1 %

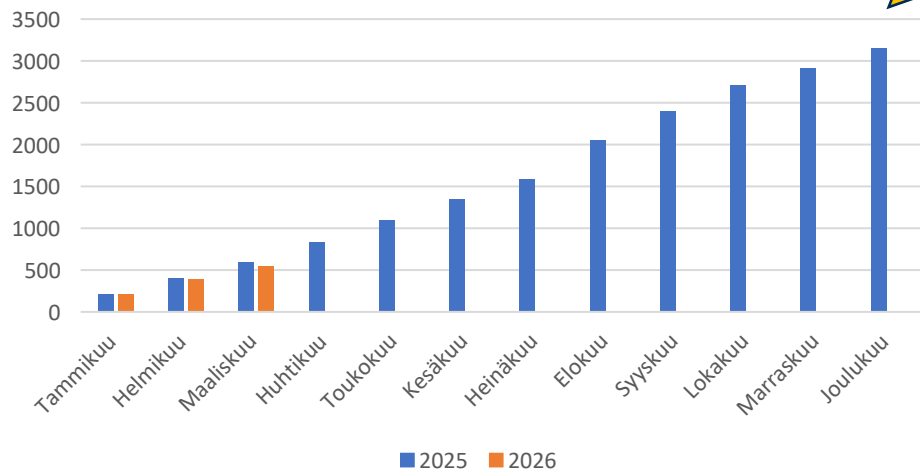
Panostukset lakisääteisyysparantamiseksi: 3/2026

[Pela, panostukset.xlsx](#)

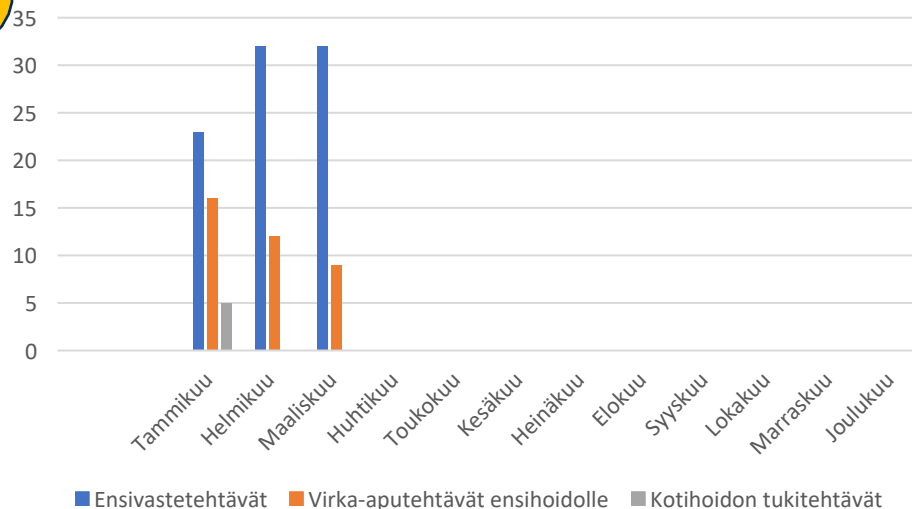


Pelastustoiminta Q 1

Pelastustoimen tehtävät



Pelastustoimi tukitehtävät HVA



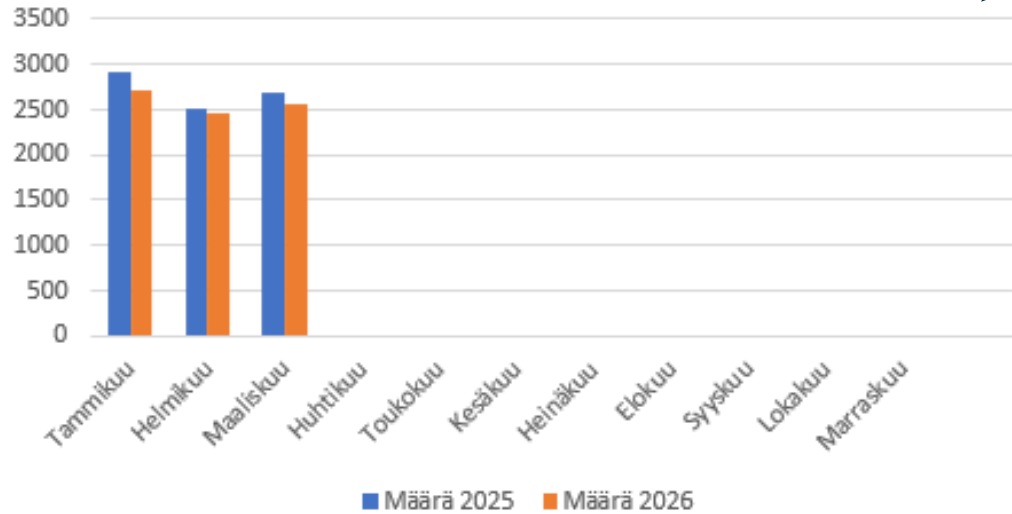
Pohjois-Karjalan pelastuslaitos		Vahingot rakennuspaloissa ja rakennuspalovaaroissa					
Hätinen Esko/14.4.2026		Henkilövahingot			Omaisuusvahingot		
Vuosi	Tehtävien Kuolleet (lkm) lukumäärä	Loukkaan-tuneet (lkm)	Pelastetut (lkm)	Tuhoutuneen omaisuuden arvo	Uhatun omaisuuden arvo	Pelastettu (%)	
2025	35	1	1	0, 1,21 milj.€	7,4 milj.€	84	
2026	44	0	3	0, 0,74 milj.€	4,9 milj.€	85	



Pohjois-Karjalan pelastuslaitos		Henkilövahingot muut onnettomuudet				
Hätinen Esko/14.4.2026		Tehtävien Osallisena olleet lukumäärä henkilöt		Menehtyneet	Loukkantuneet	Pelastetut
2025	530	187	6	49	25	
2026	494	146	0	31	13	

Ensihoitopalvelu Q1

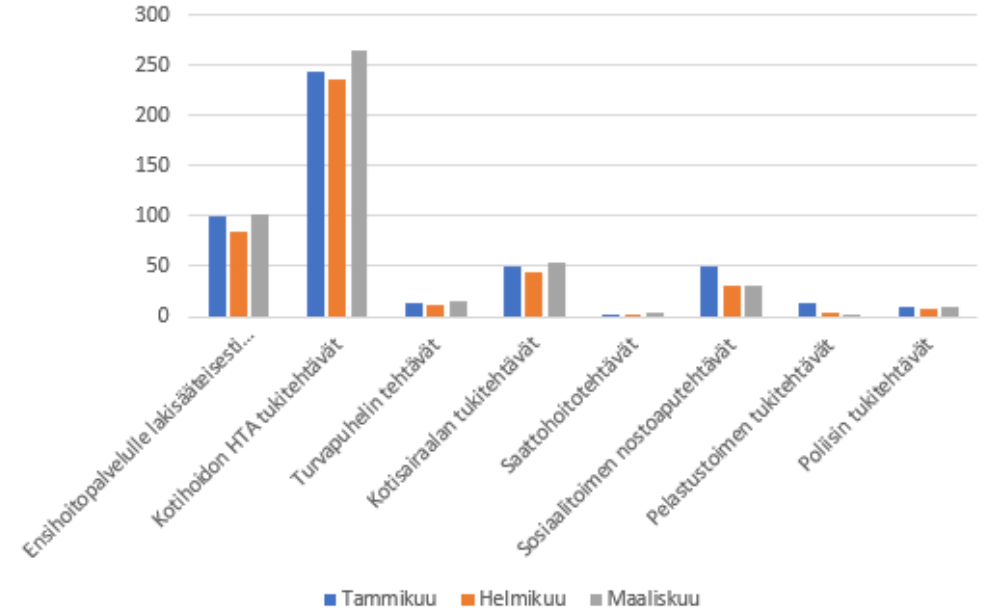
Ensihoidon yksikköhälytykset (sis. kaikki tehtävät)



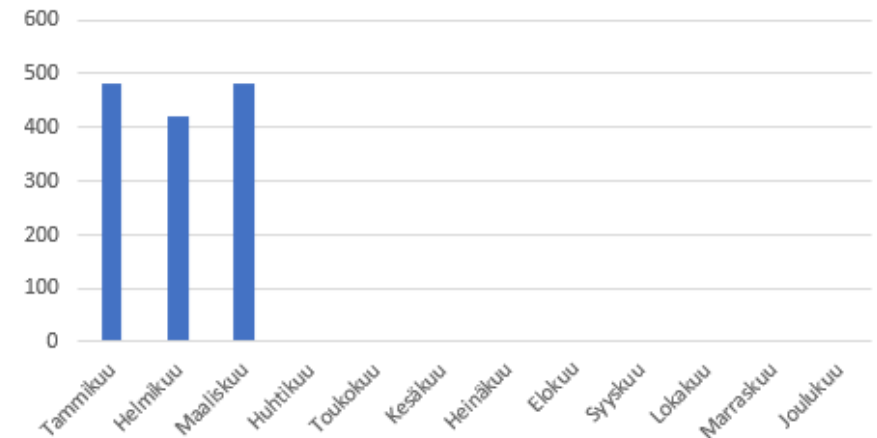
- 4,86%

Asiakastyytyväisyys	Tavoite	Tammikuu	Helmikuu	Maaliskuu	OVK 1
NPS	75	91	91	92	92

Ensihoitopalvelun tukitehtävät 2026



Ensihoidon tukitehtävät, kokonaismäärä 2026



Palveluiden toteutuminen Q1

Pelastustoiminta

Pohjois-Karjalan pelastuslaitos						
Toimintavalmiusaikatavoitteiden täytyminen						
Hätinen						
Esko/22.4.2026						
Ensimmäisenä kohteessa olleen yksikön toimintavalmiusaika (mmm:ss)						
Riskiluokka tapahtumahetkellä (2013-)	Tehtävien lkm	Tehtävien lkm	Täyttyy (lkm)	Ei täyty (lkm)	Täyttymis-%	Ajan mediaani
I	34	34	22	12	65	5:42
II	78	78	72	6	92	6:22
III	64	64	59	5	92	10:08
IV	90	90	90	0	100	16:14
Yhteensä	266	266	243	23	91	8:32

Ensihoitopalvelu

risk_category_label	A Saapumisviive 50% (mm:ss)	A Saapumisviive 90% (mm:ss)	A (N)	B Saapumisviive 50% (mm:ss)	B Saapumisviive 90% (mm:ss)	B (N)	AB Saapumisviive 50% (mm:ss)	AB Saapumisviive 90% (mm:ss)	AB(N)
1 - Ydintaajama	6:13	8:35	24	7:56	11:07	92	7:35	10:22	116
2 - Muu taajama	7:57	13:08	110	8:49	19:59	775	8:40	18:54	885
3 - Asuttu maaseutu	15:57	30:33	39	19:24	32:19	256	19:03	31:56	295
4 - Muu alue	16:27	26:53	6	21:34	39:25	20	18:30	35:16	26
Yhteensä	8:48	21:13	179	10:02	26:22	1143	9:42	26:02	1322

risk_category_label	C Saapumisviive mediaani (mm:ss)	C Saapumisviive 90% (mm:ss)	C N	D Saapumisviive mediaani (mm:ss)	D Saapumisviive 90% (mm:ss)	D N
1 - Ydintaajama	10:51	17:30	297	4:55	21:49	207
2 - Muu taajama	12:18	28:32	1861	4:28	25:52	1367
3 - Asuttu maaseutu	23:56	43:05	502	5:09	25:53	357
Yhteensä	13:20	32:28	2660	4:38	25:26	1931



Viranomaispalvelut Q 1

- Onnettomuuksien ehkäisy:
- A1-A6 valvonta 149/117 (37,3%)
- Ikäihmisten turvallisuuskatselmukset: 80/110 (20%)
- Turvallisuusviestintäpisteet: 3764/7999 (11,8%)
- Tulipalojen määrä (2021-2025 keskiarvosta): +3,2%
- Väestönsuojelu ja varautuminen
- Sodan ajan uhkien arviointi ja niiden vaikutusten arviointi yhteistyössä puolustusvoimien kanssa etenee hieman jäljessä tavoitteesta -> tavoitteena kuitenkin saada valmistumaan aikataulussa (50%)
- Poikkeusolojen johtamisohjeen laadinta on käynnistetty.
- Alueellisen yhteisen varautumisen rakenteiden ylläpito etenee suunnitellusti
 - Tavoitteena liittää viestinnän organisoituminen osaksi varautumisen rakenteita, etenee suunnitellusti.
- Kaksi valmiussuunnittelijaa on rekrytoitu valtion lisärahoituksella.



Turvallisuuspalvelut Q 1

Turvallisuuspalvelut

- Vartiointikilpailutus aloitettu. Toimialueille laitettu viesti yhteyshenkilöiden tarpeesta ja pyyntö vartiointipalveluiden tarpeesta.
- Vartiointikilpailutukseen lisätään lausekkeet valmiussuunnittelun ja varautumisen näkökulmasta.

Tilannekeskus

- Yhteinen tilanapäiväkirja otettu käyttöön helmikuussa.
- Tavoitteena täsmentää kuluvan vuoden aikana häiriötilanteissa toimimiseen liittyviä toimintamalleja.
 - Vuoden 2027 alkuun mennessä tarvittavat prosessit on saatu koulutettua tilannekeskuksen henkilökunnalle ja viestittyä koko henkilökunnalle.

Hyvinvointialueen valmiussuunnittelu

- Toimialueiden valmiussuunnitelmat päivitetty alkuvuodesta LVV-ohjauksen mukaisesti.
- Kriittiset materiaalit selvitystyö etenee osana palvelualuekohtaisten valmiussuunnitelmien laadintaa tavoiteaikataulun mukaisesti.
- Pohjois-Karjalan hyvinvointialueen toimialuekohtaisten valmiussuunnitelmien sisältörakenteen päivytystyö ja sisällöntuottaminen kansallisen ohjeen mukaiseksi saatu valmiiksi tavoiteaikataulussa (3/2026)mennessä.
- LVV-valmiusharjoitukseen valmistautuminen etenee hyvinvointialueen sisäisen varautumisen rakenteissa suunnitelman mukaisesti.



Kiitos

Pelastusjohtaja Markus Viitaniemi



Siun
SOTE
POHJOIS-KARJALAN
HYVINVOINTIALUE